

Boletín semanal

29 de diciembre de 2018 a
4 de enero de 2019



MÉXICO
¿cómo vamos?

Tasa de interés
de referencia

8.25%

Último cambio: 20 de
diciembre de 2018

Tipo de cambio

\$19.58

pesos por dólar

Promedio 29 dic 2018 -
3 ene 2019

Inflación

5.00%

tasa anual (1Q dic 2018)

Precio de
la gasolina

\$19.42 Magna
\$20.88 Premium

Al 4 de enero de 2019

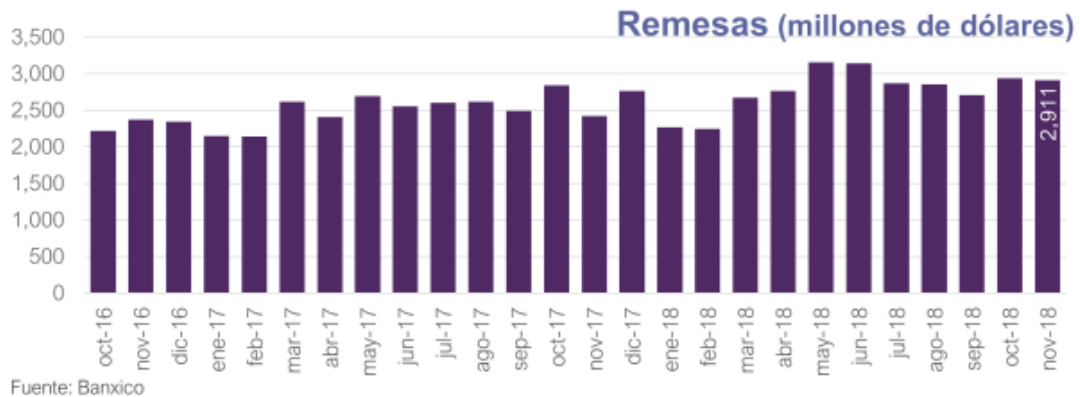
Nacional

Se suspenden los contratos del NAIM

El Grupo Aeroportuario de la Ciudad de México (GACM) comunicó la decisión de suspender los contratos relacionados con el Nuevo Aeropuerto de la Ciudad de México (NAIM). De acuerdo con datos oficiales, el monto de los contratos otorgados a **366** proveedores era de **153 mil 796 millones de pesos**; **88.3%** de dichos recursos habían sido otorgados a través de procesos de licitación pública. La decisión final se hizo pública después de que la Secretaría de Hacienda anunció que la mayoría de los tenedores de **bonos MEXCAT** habían aceptado la oferta de recompra de los bonos, la cual ofrecía un dólar por cada dólar invertido, además de los intereses que generaron, y una prima de **10 dólares** por cada **1,000 dólares** en bonos que vendieran si aceptaban nuevas condiciones en los contratos.

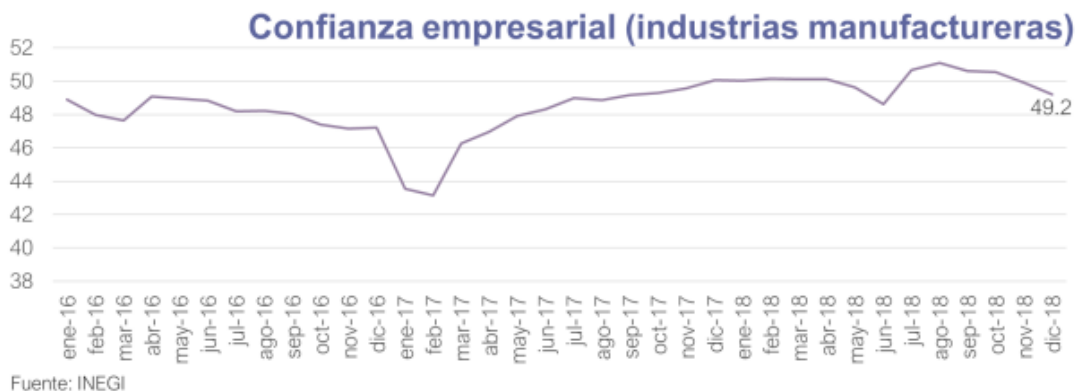
Noviembre con mayor entrada de remesas en más de 20 años

Durante noviembre entraron a México **2 mil 911 millones de dólares** por remesas a través de **8 millones 483 mil** operaciones. Fue el noviembre con la mayor entrada de remesas desde que se tiene registro, 1995. El monto es inferior a la recepción de remesas de octubre, cuando entraron remesas por **2 mil 940 millones de dólares**. Sin embargo, debido a la mayor depreciación del tipo de cambio, al pasar de **\$19.2 pesos** por dólar promedio durante octubre a **\$20.3 pesos** por dólar en noviembre, las remesas de noviembre se tradujeron en aproximadamente **2 mil 566 millones de pesos** adicionales al compararlas con lo recibido en octubre.



El indicador de confianza empresarial disminuye por cuarto mes consecutivo

El indicador mensual de confianza empresarial de las industrias manufactureras acumuló cuatro meses consecutivos a la baja, con un valor de **49.2 puntos**. Alcanzó su nivel más bajo desde junio, cuando éste fue de **48.6 puntos**. Este indicador, que toma valores entre **0 y 100**, refleja el nivel de optimismo de las empresas manufactureras sobre cinco temas específicos: la idoneidad del momento para invertir, la situación económica presente y futura del país, y la situación económica presente y futura de la empresa. Entre los cinco componentes del indicador, cuatro de ellos se deterioraron respecto al mes previo. Únicamente la perspectiva que define al momento actual como adecuado para invertir mejoró, en **0.1 puntos**.



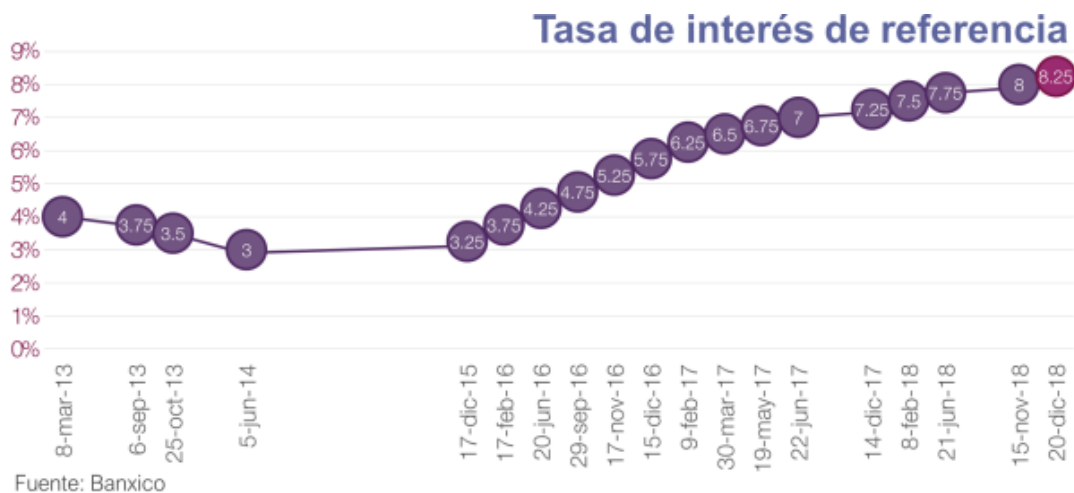
La COFECE y Banxico presentan controversia constitucional contra la Ley de Remuneraciones

El 5 de noviembre de 2018 se publicó en el Diario Oficial de la Federación (**DOF**) la Ley Federal de Remuneraciones de los Servidores Públicos. Durante la primera semana de enero, tanto la Comisión Federal de Competencia Económica (**COFECE**) como Banco de México (**Banxico**) presentaron una controversia constitucional contra dicha ley ante la Suprema Corte de Justicia de la Nación. La COFECE enfatizó que dicho organismo es un órgano constitucional autónomo con especialización técnica, por lo que la ley recién aprobada genera incertidumbre

sobre la forma en que deben regularse las remuneraciones de los servidores públicos que ahí laboran.

Banxico publica las minutas de la última reunión de su Junta de Gobierno

Banco de México publicó las minutas de la última reunión de política monetaria de su Junta de Gobierno, cuando decidió elevar la tasa de interés de referencia en **25 puntos base**, de **8% a 8.25%**. Uno de los temas en la discusión fue la revisión a la baja de las perspectivas de crecimiento económico para el cierre de 2018 y 2019 por parte de organismos internacionales, dependencias públicas y organizaciones privadas. Entre los riesgos para la economía mexicana, la cual ha crecido en promedio **2.6%** anual en los últimos 5 años, destacaron la posibilidad de que se encuentren obstáculos en el proceso de ratificación del **T-MEC** o que se presenten factores que propicien mayor incertidumbre interna y una menor confianza en las perspectivas económicas. También se comentó que algunos elementos que propician el ambiente de incertidumbre en el país son la intención de cancelar el proyecto del **NAIM** y la preocupación por el modelo de negocios de **Pemex**. Finalmente, algunos miembros de la Junta externaron su preocupación por el Paquete Económico 2019, pues privilegia el consumo sobre la formación de capital físico y humano, lo cual podría repercutir en el crecimiento potencial del país.



Se firma decreto para la zona libre en la frontera norte

El Presidente Andrés Manuel López Obrador firmó un decreto con estímulos fiscales que impactará a 43 municipios localizados en seis estados de la frontera norte del país. Con este decreto se disminuye el Impuesto sobre la Renta (**ISR**) de **30% a 20%**, y el Impuesto al Valor Agregado (**IVA**) de **16% a 8%**. Sin embargo, la nueva regulación incluye ciertas especificaciones: 1) la disminución en el **ISR** no será válida para los trabajadores asalariados, sino únicamente para las personas morales, excluyendo al sector financiero y a las entidades productivas del Estado; 2) las empresas deberán haber residido al menos 18 meses en la zona fronteriza para que las reducciones fiscales les sean aplicadas; 3) estos estímulos fiscales únicamente aplicarán para 2019 y 2020.

Con la zona libre en la Frontera Norte, se generan condiciones asimétricas con las cuales el gobierno busca beneficiar a una de las zonas con mayor dinamismo económico y productividad del país. Con esto, se dejarán de recaudar recursos para impulsar el desarrollo y facilitar los negocios en zonas más rezagadas.

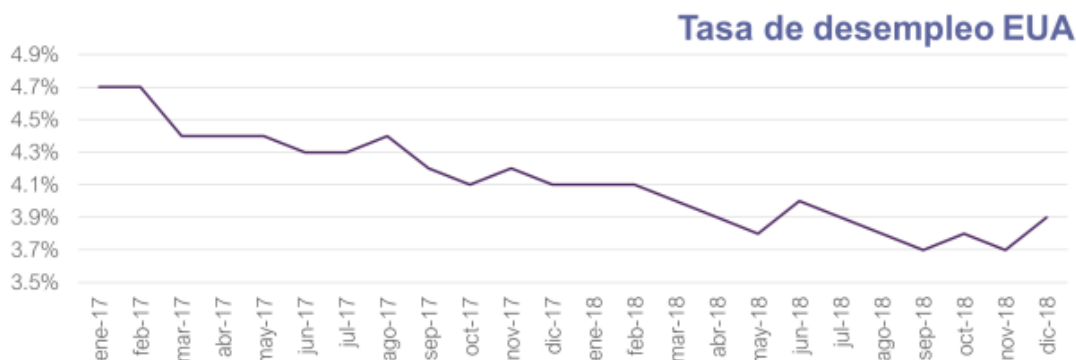
	Original	Nuevo
Impuesto sobre la Renta	30%	20%
Impuesto al Valor Agregado	16%	8%

Internacional



EUA tiene el tercer mejor año para generación de empleo desde 2008

Durante diciembre se generaron **312 mil empleos** en Estados Unidos, mientras la tasa de desempleo aumentó ligeramente, de **3.7% a 3.9%**. Dadas estas cifras, el mercado laboral en Estados Unidos cerró 2018 creando **2.64 millones de empleos** en el año, convirtiéndose en el tercer mejor año para la generación de empleo desde la crisis del 2008, únicamente después de 2014 y 2016, cuando se crearon **3 millones** y **2.71 millones** de plazas laborales respectivamente. Además, los salarios crecieron **3.15%** durante diciembre. Aunque aún no se cuenta con cifras de la inflación del mes para determinar el crecimiento de los salarios en términos reales, el crecimiento del salario semanal se ha mantenido por encima de la inflación durante todo el año. Este escenario se dio a pesar de las disputas comerciales de Estados Unidos y el cierre parcial del gobierno federal durante diciembre.

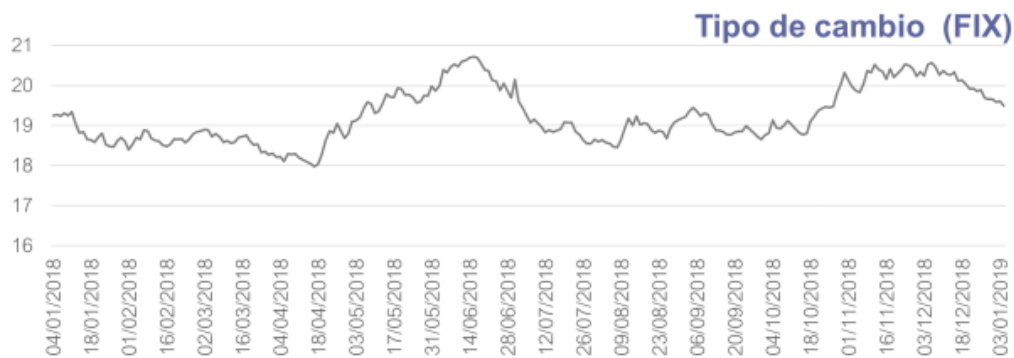


Fuente: US Bureau of Labor Statistics

Tipo de cambio

	Semana 22 - 28 de diciembre	Semana 29 dic 2018- 4 ene 2019
Promedio (pesos por dólar)	\$19.77	\$19.58
Máximo (de la semana)	\$19.88 Miércoles 26	\$19.65 Lunes 31
Mínimo (de la semana)	\$19.66 Viernes 28	\$19.49 Viernes 4

Entre el **29 de diciembre de 2018** y el **4 de enero de 2019**, el tipo de cambio promedio fue de **\$19.58** pesos por dólar. Representa una apreciación de **0.96%** respecto al promedio de la semana anterior.



#TomaNota

MARTES 8 DE ENERO

- **México:** Avance referente a las ventas al público de vehículos ligeros
- **EUA:** Balance Comercial

MIÉRCOLES 9 DE ENERO

- **México:** Índice Nacional de Precios al Consumidor / Índice Nacional de Precios al Productor
- **EUA:** Minutas Fed

JUEVES 10 DE ENERO

- **México:** Confianza del consumidor / Sistema de indicadores cíclicos

VIERNES 11 DE ENERO

- **México:** Actividad industrial / Balanza comercial
- **EUA:** Índice de Precios al Consumidor

#LanzamientosMCV



Episodio #34: Presupuesto de egresos 2019

[Escucha aquí](#)



Las finanzas públicas durante el sexenio de Enrique Peña Nieto

[Lee aquí](#)

#SemáforoEconómico

<p>Crecimiento económico</p> <p>0.8%</p> <p>Tasa anualizada 3T2018</p> <p>Meta MCV: 4.5%</p>	<p>Empleo formal</p> <p>1,039,471</p> <p>Generados entre enero y noviembre 2018</p> <p>Meta MCV: 1,100,000</p>	<p>Inflación</p> <p>5.00%</p> <p>1Q dic 2018 Tasa anual</p> <p>Meta MCV: 3% (+/-1%)</p>	<p>Inversión</p> <p>22.5%</p> <p>% del PIB 2T2018</p> <p>Meta MCV: 24%</p>
<p>Productividad laboral</p> <p>-1.7%</p> <p>Tasa anualizada de crecimiento 3T2018</p> <p>Meta MCV: 4.8%</p>	<p>Competitividad</p> <p>Posición 54/190</p> <p>Índice Doing Business 2019</p> <p>Meta MCV: top 20%</p>	<p>Fomento a exportaciones</p> <p>13.6%</p> <p>Participación en importaciones de EE.UU. 3T2018</p> <p>Meta MCV: 13.0%</p>	<p>Valor agregado</p> <p>45.6%</p> <p>% de la producción manufacturera añadido por México, 2017</p> <p>Meta MCV: 50%</p>
<p>Pobreza laboral</p> <p>39.3%</p> <p>% de la población 3T2018</p> <p>Meta MCV: <20.5%</p>	<p>Estado de derecho</p> <p>15%</p> <p>% expertos que considera a la seguridad un obstáculo, nov 2018</p> <p>Meta MCV: <5%</p>	<p>Acceso al crédito</p> <p>48.7%</p> <p>Crédito como % del PIB 3T2018</p> <p>Meta MCV: 100%</p>	<p>Deuda pública</p> <p>10.3%</p> <p>Tasa anual de crecimiento 3T2018</p> <p>Meta MCV: < tasa PIB nominal</p>

#TomaNota

Inflación

Aunque los precios habían comenzado una tendencia descendente en los últimos meses – aunque aún por encima de la meta de inflación de Banco de México de 3% (+/- 1%) – la inflación de la primera quincena de diciembre repuntó a 5% anual. Dado esto, puede esperarse que la inflación del mes de diciembre sea superior a la observada el mes previo, de 4.72% anual. Sin embargo, debido a la caída en los precios del petróleo, puede esperarse que el valor de la inflación no subyacente, particularmente por los precios de los energéticos, deje de presionar fuertemente al alza a la inflación general.

Confianza del consumidor

Aunque la confianza del consumidor ha tenido una tendencia a la baja después del pico observado en julio, la nueva administración que resultó electa el 1° de julio entró en funciones durante diciembre, por lo que puede esperarse un ligero incremento en la confianza del consumidor respecto a la observada el mes previo.

Actividad industrial

Después de que la actividad industrial se mantuvo casi estancada en términos

anuales durante octubre, se espera que este indicador no haya tenido un desempeño favorable en noviembre. La desaceleración observada puede deberse en parte a la desaceleración en la actividad industrial de los estados del Bajío en los últimos meses.