

# Boletín semanal

5 a 11 de enero de 2019



## MÉXICO

¿cómo vamos?

Tasa de interés  
de referencia

**8.25%**

Último cambio: 20 de  
diciembre de 2018

Tipo de cambio

**\$19.24**

pesos por dólar

Promedio 5 - 11 ene 2019

Inflación

**4.83%**

tasa anual (dic 2018)

Precio de  
la gasolina

**\$19.39** Magna

**\$20.78** Premium

Promedio 7 - 11 ene 2019

## Propuestas económicas de la semana

### Cierre de ductos y utilización de pipas para distribuir combustible



En los últimos años, el número de tomas clandestinas de los ductos de PEMEX ha crecido sustancialmente. De acuerdo con cifras de PEMEX, a octubre de 2018 había **12 mil 581** tomas clandestinas en los ductos, y se estima que el robo de combustible le cuesta a PEMEX más de **60 mil millones de pesos** al año. Aunque una estrategia para combatir este delito es fundamental para velar por el Estado de derecho, la implementación se ha quedado corta para atender la demanda por gasolina de la ciudadanía. Además, la falta de información y claridad sobre el abasto ha repercutido negativamente en los ciudadanos.

**!** Dada la relevancia del combustible en la actividad económica, es probable que la falta de éste se refleje en un menor crecimiento y menor productividad laboral del primer trimestre del año, así como en una menor generación de empleo formal y un repunte en la inflación, al tratarse de un insumo para transportar bienes en la economía.

### Jóvenes construyendo el futuro



Comenzó el programa de Jóvenes Construyendo el Futuro. A los jóvenes beneficiarios se les capacitará en alguna de las empresas e instituciones inscritas en el programa para adquirir habilidades y experiencia profesional en un periodo máximo de 12 meses, y recibirán una beca mensual por **3 mil 600 pesos** mensuales a través de una tarjeta bancaria. De acuerdo con la Encuesta Nacional de Ocupación y Empleo (ENOE), en México hay **2.54 millones** de jóvenes desempleados o disponibles para trabajar. El programa otorga oportunidades que podrían repercutir positivamente en la trayectoria de vida de numerosos jóvenes.

! Preocupa que se haya decidido otorgar los apoyos a través de Banco Azteca, pues no se tiene claridad sobre los criterios utilizados para tomar esta decisión. Adicionalmente, [David Kaplan et al. sugieren](#) diversas adecuaciones que podrían hacerse al programa para tener mejores resultados. El programa no atiende algunos motivos por los que las mujeres jóvenes se suelen apartar de una vida económicamente productiva, como la maternidad y el matrimonio.

## Pensión para adultos mayores



El presidente Andrés Manuel López Obrador presentó el programa para adultos mayores, el cual tiene un presupuesto de **98.5 mil millones de pesos** para 2019. El programa iniciará el 14 de enero otorgando un apoyo económico de **2 mil 550 pesos** bimestrales a **2.5 millones** de adultos de 68 años y más, y se espera terminar febrero con **8.5 millones** de beneficiarios. El monto que se otorgará es el doble de lo que se otorgaba a los beneficiarios del programa para mayores de 65 años. De acuerdo con Coneval, **41.1%** de los adultos mayores están en condiciones de pobreza, lo cual ha vuelto relevante este tipo de apoyos. El hecho que se vaya a otorgar a todos los adultos mayores, incluyendo a aquellos jubilados y pensionados por el IMSS e ISSSTE, evita que se incentive la informalidad.

! Deben considerarse los límites presupuestales para el programa durante este y los próximos años. Probablemente se deberá incrementar la edad para convertirse en beneficiarios de este nuevo monto.

# Nacional

## Se registra la mayor disminución de empleos formales en diciembre desde que se tienen datos

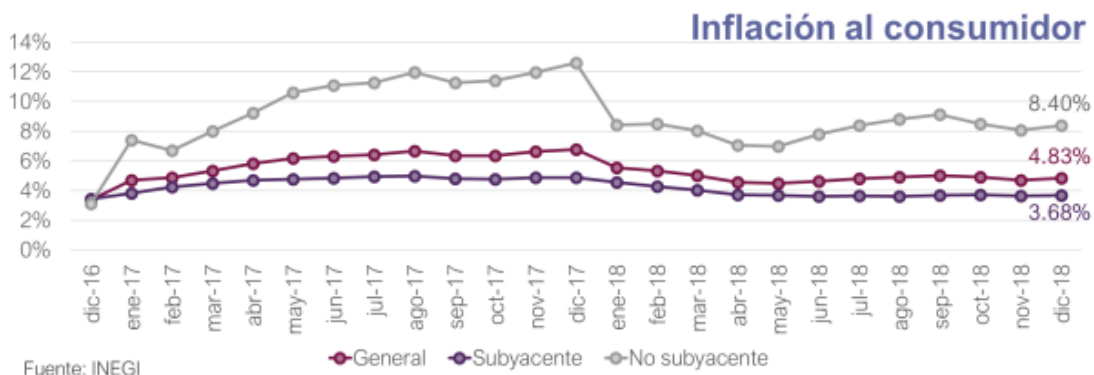
Durante diciembre se registró una disminución de **378 mil 561 empleos formales**, por lo que la cifra acumulada de generación de empleos formales durante 2018 fue **660 mil 910 plazas laborales**. Estas cifras incluyen únicamente a los trabajadores del sector privado – aquellos registrados ante el IMSS –, por lo que no están contabilizados los despidos recientes en el sector público. Aunque cada año se observa una caída en el registro de empleos durante diciembre, esta es la mayor caída para un mes similar desde que se tienen datos.

## Generación acumulada de empleo formal



## La tendencia a la baja en la inflación se revierte en diciembre

Aunque se había observado una tendencia a la baja en la inflación después de septiembre, ésta se revirtió en diciembre. La inflación general fue **4.83% anual**, la subyacente fue **3.68%** y la no subyacente fue **8.40% anual**. Tanto la subyacente como la no subyacente fueron superiores en términos anuales respecto al aumento en los precios del mes previo. La inflación de los bienes energéticos, que tienen una ponderación de **14%** en el índice nacional de precios al consumidor fue **9.10% anual**; ha sido la más baja desde abril de 2018. Por el contrario, la inflación de los bienes agropecuarios, ponderados en **10.22%** en el índice, fue **7.06% anual**, la más alta desde marzo.



## Caen las ventas de vehículos ligeros en 2018 respecto a 2017; las exportaciones aumentan

Durante diciembre, las empresas afiliadas a la Asociación Mexicana de la Industria Automotriz (AMIA) reportaron ventas de vehículos ligeros por **141 mil 963 unidades**. Esto es casi **17 mil unidades** menos a las ventas en diciembre de 2017, y **50 mil** menos a las ventas en el mismo mes de 2016. Las ventas acumuladas durante 2018 fueron de **1 millón 421 mil 458 unidades**, inferiores en **7.12%** respecto a 2017. También se observó una caída en la producción de vehículos ligeros. Únicamente durante diciembre se produjeron **25 mil 447 unidades** menos respecto a las producidas en diciembre de 2017, **263 mil 124**. Por el contrario, las exportaciones de autos aumentaron durante diciembre y en el

acumulado de 2018. En diciembre se exportaron **275 mil 45 unidades**, una diferencia de **6 mil unidades** respecto a diciembre de 2017.

	Unidades 2017	Unidades 2018	Variación %
Ventas al público	1,530,498	1,421,458	-7.12%
Producción total	3,932,119	3,908,139	-0.61%
Exportación	3,253,859	3,449,201	6.00%

Fuente: INEGI

## La confianza del consumidor alcanza su máximo nivel desde 2006

El indicador de confianza del consumidor alcanzó el valor de **43.8 puntos** durante diciembre. Representa un incremento de **2.7 puntos** respecto al mes previo y de **8.3** respecto a diciembre de 2017. También es la cifra más alta desde diciembre de 2006, cuando éste fue **44.1 puntos**. El incremento puede deberse a la entrada en funciones de la administración de Andrés Manuel López Obrador. Dentro del indicador, que analiza las respuestas a cinco preguntas sobre la percepción de los consumidores respecto a la economía, aquellas con los valores más altos fueron las relacionadas a la situación económica del hogar o del país dentro de 12 meses.



## La actividad industrial registra la mayor disminución anual desde noviembre 2017

La actividad industrial durante noviembre registró una caída de **0.6%** respecto al mes previo y de **0.8%** respecto a noviembre de 2017. Es la primera vez que se observa una caída en términos anuales desde marzo de 2018, y se trata de la mayor disminución anual desde noviembre de 2017. Dentro de ésta, la actividad minera y la construcción disminuyeron. La caída anual en la minería fue de **7.9%**, la mayor desde octubre de 2017, y la contracción en el sector construcción, de **2.5% anual**, es la mayor desde noviembre de 2017.

	Variación % mensual	Variación % anual
Actividad industrial total	-0.6%	-0.8%
Minería	-2.3%	-7.9%
Energía eléctrica, agua y gas	1.4%	0.6%
Construcción	-1.9%	-2.5%
Industrias manufactureras	1.0%	1.6%

Fuente: INEGI

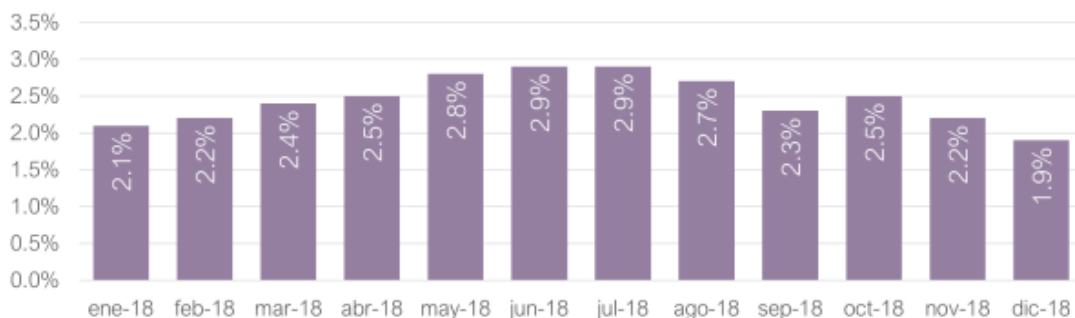
## Internacional



### Inflación en EUA se encuentra por debajo de 2% por primera vez desde agosto de 2017

El cierre parcial del gobierno estadounidense ha afectado la publicación de algunas cifras oficiales. Sin embargo, dado que la inflación es reportada por el Departamento del Trabajo, el cual tiene recursos para operar hasta septiembre de este año, se dio a conocer el dato de diciembre. La inflación durante el último mes de 2018 fue **1.9% anual**. La cifra es inferior en **0.3 puntos** a lo reportado el mes previo, y es la primera vez por debajo del **2%** desde agosto de 2017. La caída se debió en gran parte a la caída en los precios de las gasolineras, en **2.1% anual**.

#### Inflación al consumidor EUA

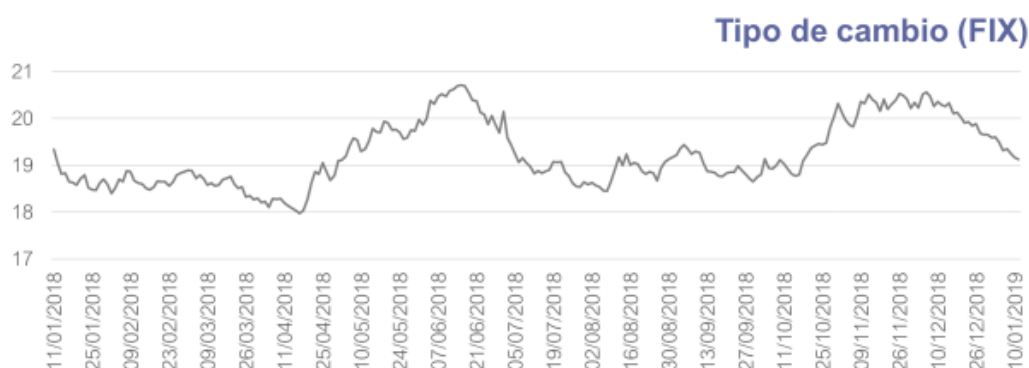


Fuente: Trading economics

# Tipo de cambio

	Semana 29 dic 2018- 4 ene 2019	Semana 5-11 ene 2019
<b>Promedio</b> (pesos por dólar)	<b>\$19.58</b>	<b>\$19.24</b>
<b>Máximo</b> (de la semana)	<b>\$19.65</b> Lunes 31	<b>\$19.35</b> Martes 8
<b>Mínimo</b> (de la semana)	<b>\$19.49</b> Viernes 4	<b>\$19.12</b> Viernes 11

Entre el 5 y el 11 de enero de 2019, el tipo de cambio promedio fue de **\$19.24** pesos por dólar. Representa una apreciación de **1.74%** respecto al promedio de la semana anterior.



## #TomaNota

### LUNES 14 DE ENERO

- **México:** Inversión Fija Bruta

### MARTES 15 DE ENERO

- **EUA:** Índice de Precios al Productor

### MIÉRCOLES 16 DE ENERO

- **México:** Encuesta Nacional de Seguridad Pública Urbana
- **EUA:** Libro Beige de la Fed

### JUEVES 17 DE ENERO

- **México:** Actividad industrial por entidad federativa

### VIERNES 18 DE ENERO

- **México:** Indicadores del sector manufacturero

## #LanzamientosMVC

**Peras y manzanas**

Podcast

**Episodio #35: Perspectivas económicas 2019**

[Escucha aquí](#)

**#Publicación MCV**

**#Semáforo Económico en Animal Político**

**#Semáforo Económico: Propuestas del nuevo gobierno podrían inhibir la competitividad del país**

[Lee aquí](#)

## #Semáforo Económico

<p><b>Crecimiento económico</b></p> <p><b>0.8%</b></p> <p>Tasa anualizada 3T2018</p> <p>Meta MCV: 4.5%</p>	<p><b>Empleo fomal</b></p> <p><b>660,910</b></p> <p>Generados entre enero y diciembre 2018</p> <p>Meta MCV: 1,200,000</p>	<p><b>Inflación</b></p> <p><b>4.83%</b></p> <p>dic 2018 Tasa anual</p> <p>Meta MCV: 3% (+/-1%)</p>	<p><b>Inversión</b></p> <p><b>22.5%</b></p> <p>% del PIB 2T2018</p> <p>Meta MCV: 24%</p>
<p><b>Productividad laboral</b></p> <p><b>-1.7%</b></p> <p>Tasa anualizada de crecimiento 3T2018</p> <p>Meta MCV: 4.8%</p>	<p><b>Competitividad</b></p> <p><b>Posición 54/190</b></p> <p>Índice Doing Business 2019</p> <p>Meta MCV: top 20%</p>	<p><b>Fomento a exportaciones</b></p> <p><b>13.6%</b></p> <p>Participación en importaciones de EE.UU. 3T2018</p> <p>Meta MCV: 13.0%</p>	<p><b>Valor agregado</b></p> <p><b>45.6%</b></p> <p>% de la producción manufacturera añadido por México, 2017</p> <p>Meta MCV: 50%</p>
<p><b>Pobreza laboral</b></p> <p><b>39.3%</b></p> <p>% de la población 3T2018</p> <p>Meta MCV: &lt;20.5%</p>	<p><b>Estado de derecho</b></p> <p><b>11%</b></p> <p>% expertos que considera a la seguridad un obstáculo, dic 2018</p> <p>Meta MCV: &lt;5%</p>	<p><b>Acceso al crédito</b></p> <p><b>48.7%</b></p> <p>Crédito como % del PIB 3T2018</p> <p>Meta MCV: 100%</p>	<p><b>Deuda pública</b></p> <p><b>10.3%</b></p> <p>Tasa anual de crecimiento 3T2018</p> <p>Meta MCV: &lt; tasa PIB nominal</p>