




MÉXICO
¿cómo vamos?

INCLUSIÓN FINANCIERA EN MÉXICO

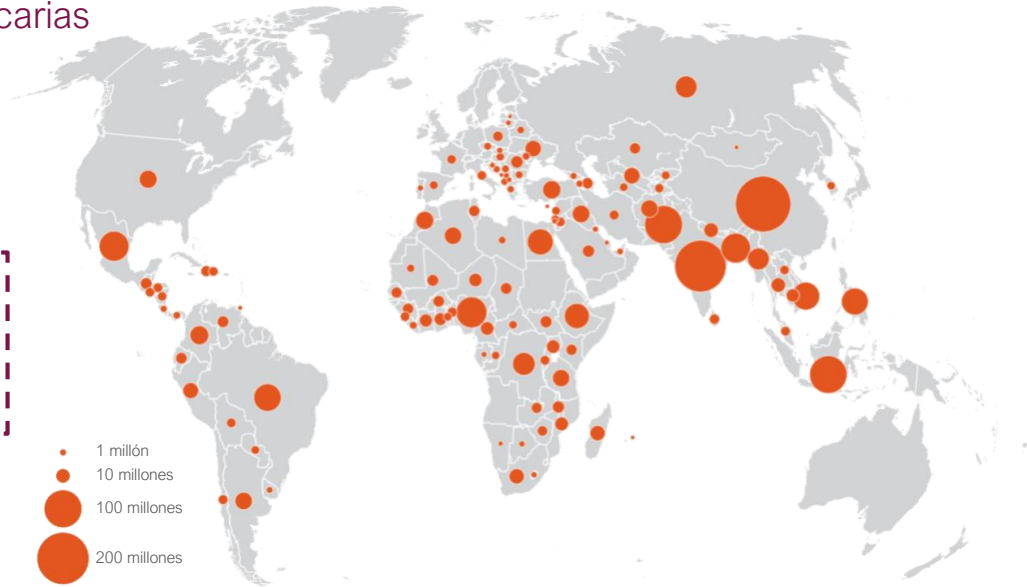
WWW.MEXICOCOMOVAMOS.MX



Adultos sin cuentas bancarias

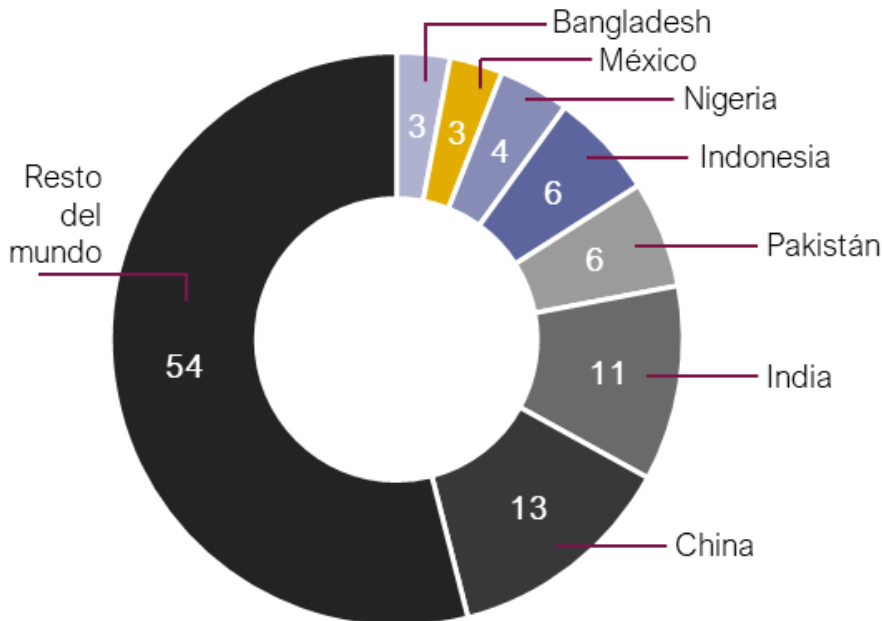
Global Findex Database
Banco Mundial, 2017

A nivel global, hay **1.7 miles de millones** de adultos sin cuentas bancarias.



Adultos sin cuentas bancarias por país

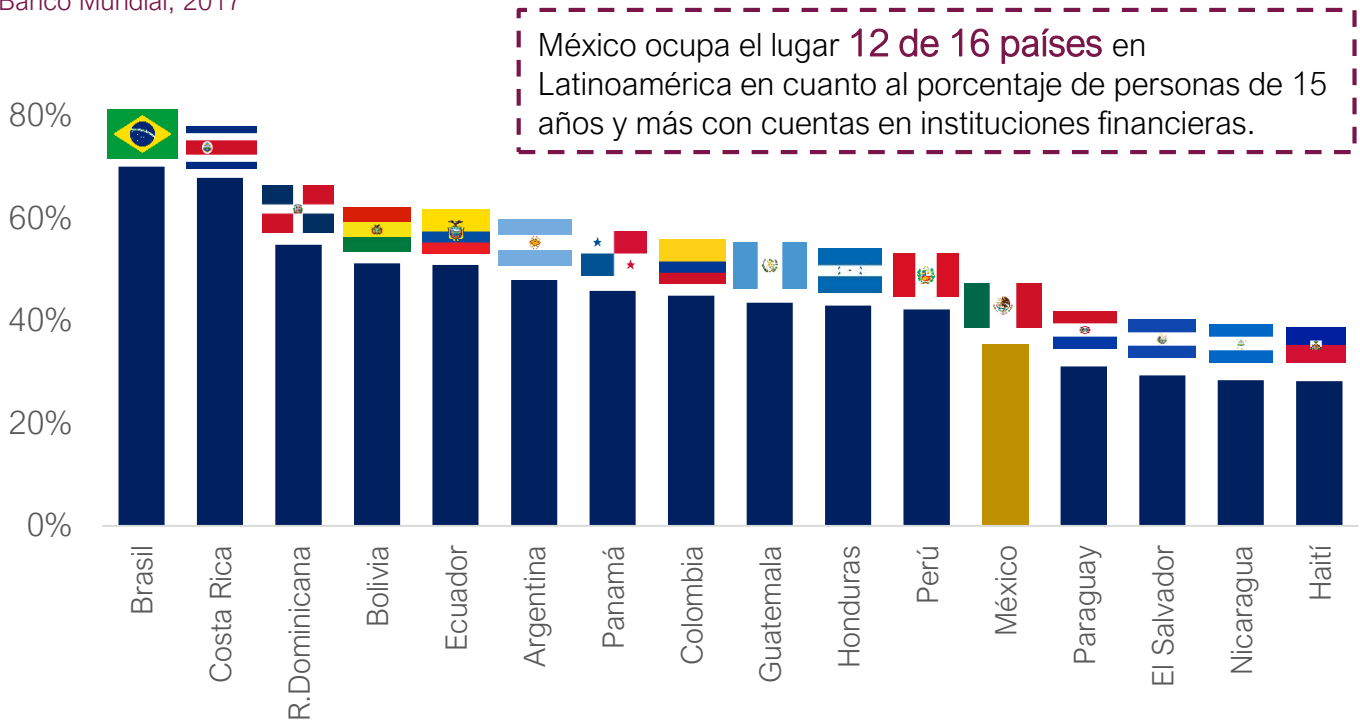
% del total, 2017
Global Findex Database



Casi la mitad de los adultos sin cuentas bancarias en el mundo están concentrados en sólo **7 países**, dentro de los cuales se encuentra México.

Porcentaje de adultos con cuentas en instituciones financieras

Global Findex Database
Banco Mundial, 2017

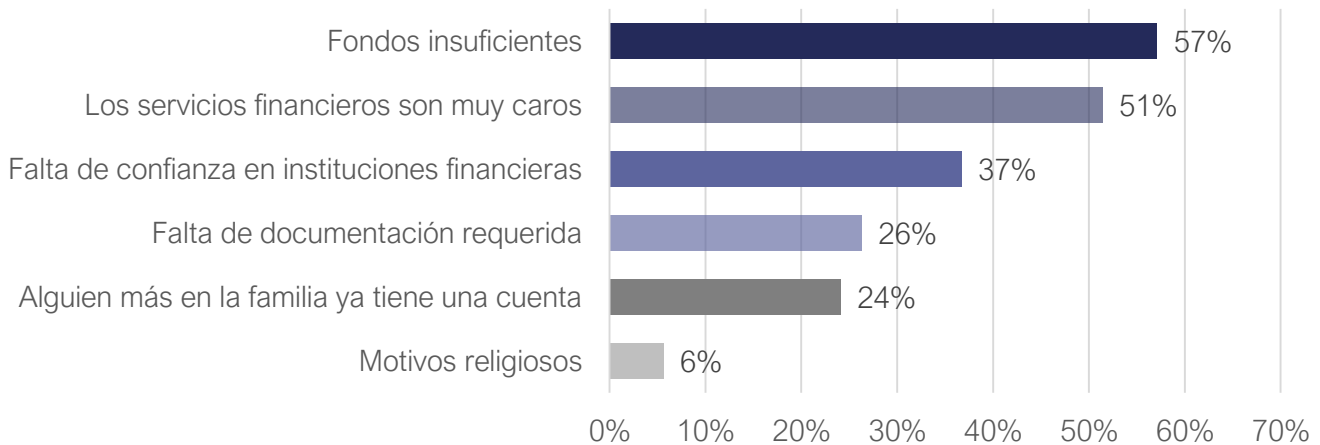


¿Por qué no tienen cuentas en instituciones financieras?

Global Findex Database
Banco Mundial, 2017



El caso de México:



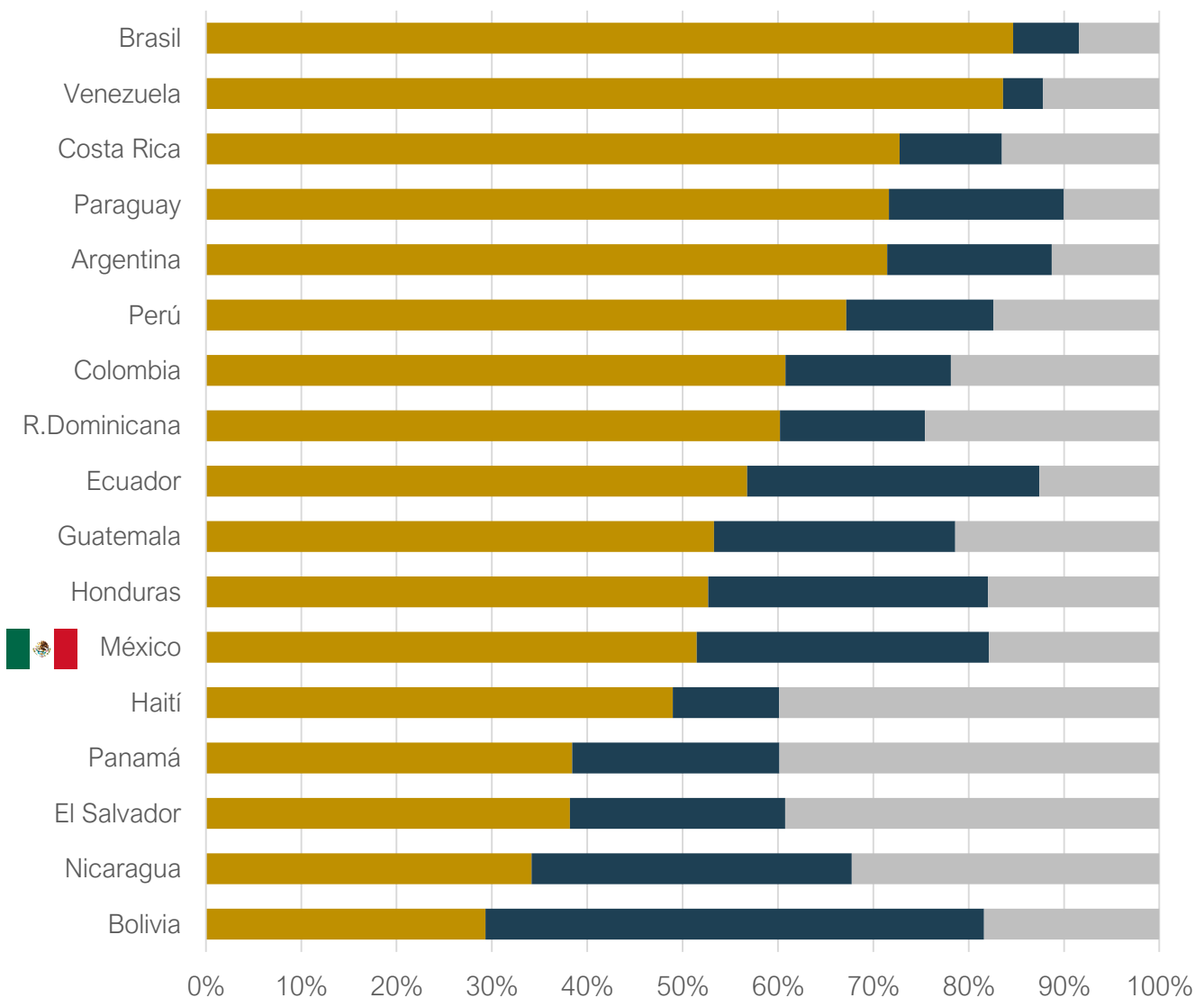
Recepción de transferencias del gobierno

Global Findex Database
Banco Mundial, 2017

En México, **18%** de las personas de 15 años y más reciben algún tipo de transferencia del gobierno.

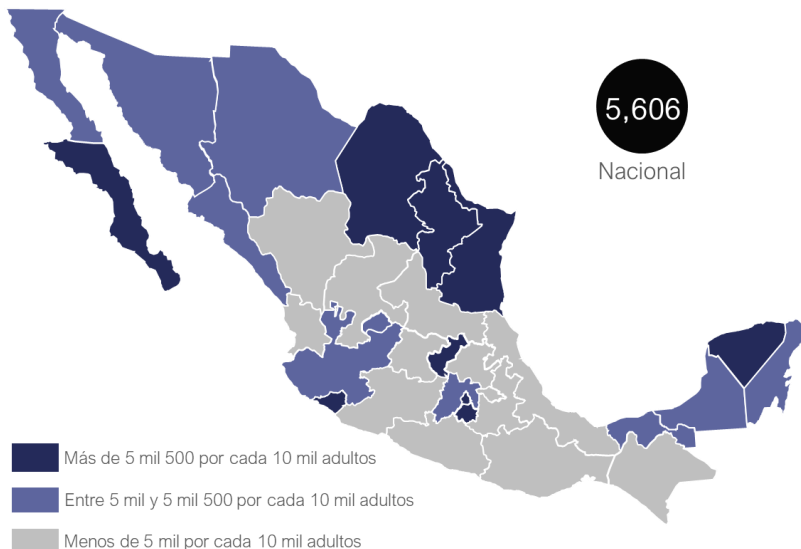
51% de esas transferencias se hacen a través de instituciones financieras, y **31%** en efectivo.

■ Cuenta en institución financiera ■ Efectivo ■ Otro



Contratos de crédito a junio 2018

Por cada 10 mil adultos, CNBV



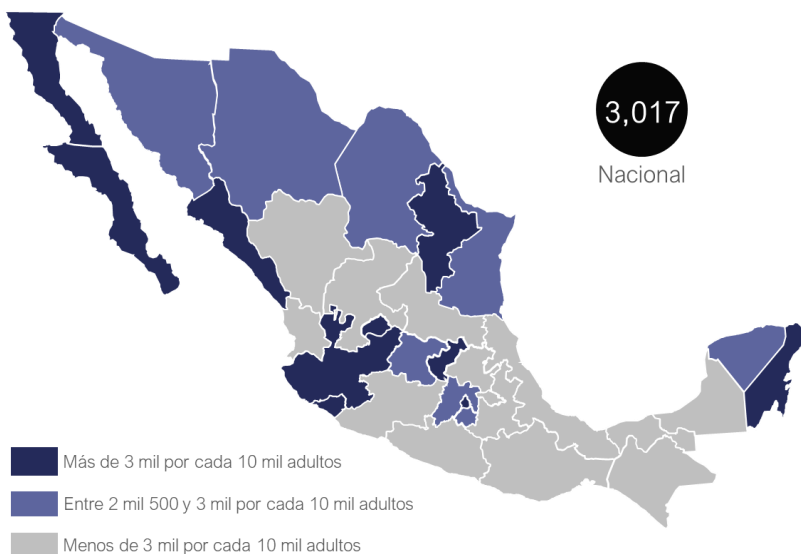
Estado	Contratos de crédito	Estado	Contratos de crédito
1 Ciudad de México	12,812	17 Aguascalientes	5,183
2 Nuevo León	6,998	18 Chihuahua	5,160
3 Coahuila	6,026	19 Tabasco	5,024
4 Morelos	5,983	20 Veracruz	4,859
5 Querétaro	5,975	21 Nayarit	4,748
6 Baja California Sur	5,877	22 Guanajuato	4,701
7 Colima	5,835	23 Tlaxcala	4,627
8 Tamaulipas	5,772	24 Hidalgo	4,537
9 Yucatán	5,530	25 Michoacán	4,527
10 Sonora	5,411	26 San Luis Potosí	4,486
11 Sinaloa	5,407	27 Guerrero	4,189
12 Baja California	5,379	28 Durango	4,168
13 Jalisco	5,379	29 Puebla	4,156
14 Edo. Méx.	5,333	30 Oaxaca	3,652
15 Quintana Roo	5,330	31 Zacatecas	3,496
16 Campeche	5,279	32 Chiapas	2,989

Se consideran tarjetas de crédito, créditos hipotecarios, grupales, personales, de nómina, ABCD y automotrices.

Tarjetas de crédito a junio 2018

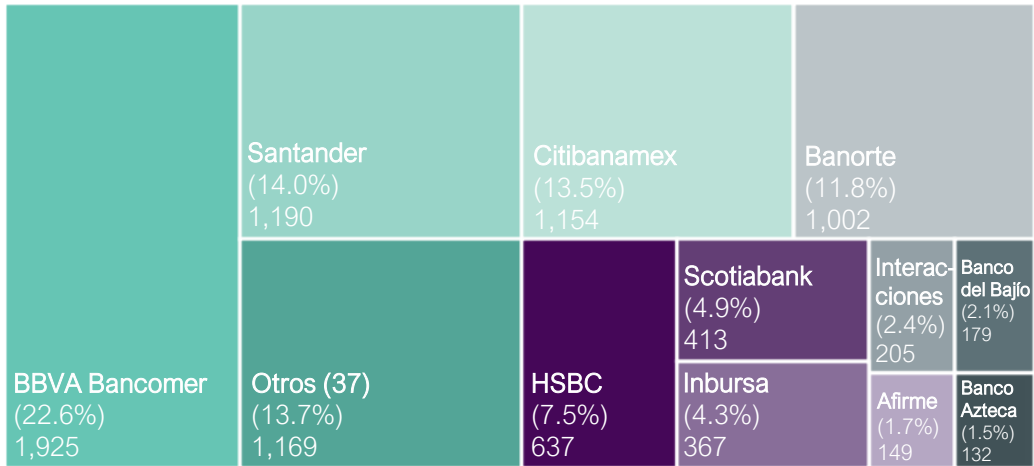
Por cada 10 mil adultos, CNBV

Estado	Tarjetas de crédito	Estado	Tarjetas de crédito
1 Ciudad de México	8,328	17 Yucatán	2,660
2 Nuevo León	3,982	18 Guanajuato	2,575
3 Jalisco	3,644	19 Michoacán	2,407
4 Colima	3,626	20 Nayarit	2,355
5 Querétaro	3,492	21 Campeche	2,199
6 Baja California Sur	3,406	22 San Luis Potosí	2,192
7 Sinaloa	3,142	23 Veracruz	2,143
8 Baja California	3,108	24 Puebla	2,097
9 Quintana Roo	3,058	25 Hidalgo	2,076
10 Aguascalientes	3,037	26 Tabasco	1,991
11 Morelos	2,984	27 Durango	1,978
12 Chihuahua	2,931	28 Tlaxcala	1,784
13 Sonora	2,860	29 Zacatecas	1,768
14 México	2,734	30 Guerrero	1,584
15 Tamaulipas	2,706	31 Oaxaca	1,335
16 Coahuila	2,698	32 Chiapas	1,128



Activos de la banca comercial por institución

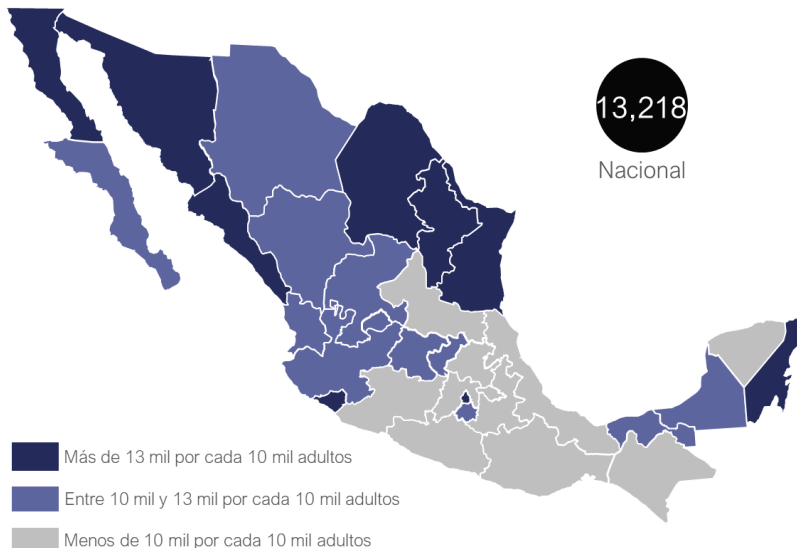
Cifras en millones de pesos a junio 2017, 9º Reporte de Inclusión Financiera, CNBV



La mayoría de los activos de la banca comercial en México están concentrados **en 3 bancos**: BBVA Bancomer, Santander y Citibanamex.

Tarjetas de débito a junio 2018

Por cada 10 mil adultos, CNBV



Estado	Tarjetas de débito	Estado	Tarjetas de débito
1 Ciudad de México	39,400	17 Campeche	11,571
2 Nuevo León	18,903	18 Guanajuato	10,661
3 Colima	17,953	19 Zacatecas	10,640
4 Quintana Roo	15,046	20 Durango	10,164
5 Coahuila	13,581	21 Tabasco	10,034
6 Sinaloa	13,351	22 Yucatán	9,997
7 Tamaulipas	13,309	23 Veracruz	9,893
8 Baja California	13,307	24 San Luis Potosí	9,816
9 Sonora	13,093	25 Michoacán	9,793
10 Baja California Sur	12,883	26 Hidalgo	9,620
11 Chihuahua	12,701	27 Tlaxcala	9,362
12 Aguascalientes	12,610	28 México	9,328
13 Querétaro	12,231	29 Puebla	9,144
14 Jalisco	11,988	30 Guerrero	8,865
15 Nayarit	11,844	31 Oaxaca	8,025
16 Morelos	11,712	32 Chiapas	7,798