

Boletín semanal

20 al 26 de abril de 2019



MÉXICO

¿cómo vamos?

Tasa de interés
de referencia

8.25%

Último cambio: 20 de
diciembre de 2018

Tipo de cambio

\$18.97

pesos por dólar

Promedio 20 – 26 abr 2019

Inflación

4.38%

tasa anual
(1Q abril 2019)

Precio de
la gasolina

\$20.07 Magna

\$21.59 Premium

Promedio 20 – 26 abr 2019

Propuestas económicas de la semana

Cancelación de las Zonas Económicas Especiales



El gobierno anunció la cancelación de las Zonas Económicas Especiales (ZEE), proyecto presentado durante la administración pasada. Las siete ZEE estaban diseñadas para incentivar la participación de empresas privadas y mejorar la competitividad en los estados más rezagados del país y con las mayores cifras de pobreza. El presidente señaló en una de sus conferencias de prensa matutinas que “nunca hicieron nada por ayudar; hicieron negocios, compraron terrenos y derrocharon recursos. No se benefició en nada.”

! Si bien las ZEE no garantizaban la reducción de la disparidad regional en el país, el programa no se terminó de implementar para poder observar resultados. Las ZEE se cancelaron para, en su lugar, apoyar los proyectos prioritarios del nuevo gobierno, como el Tren Maya y la refinería Dos Bocas, a pesar de que no se han presentado los estudios que evalúen el costo – beneficio. Además, esto sucede en un contexto bajo el cual se han otorgado varios beneficios fiscales a los municipios del norte del país, donde el nivel de desarrollo es en general superior al de los municipios que serían beneficiados por las ZEE. Finalmente, al no respetar los convenios establecidos previamente con empresas que ya habían manifestado su interés en invertir en las ZEE, la decisión puede aumentar la incertidumbre entre inversionistas privados.

Nacional

Se registra la tasa de desocupación más alta desde diciembre de 2016

La tasa de desocupación fue **3.6%** durante marzo. Es la tasa más alta desde diciembre de 2016, cuando también fue **3.6%**. Aumentó en **0.2 puntos** respecto al mes previo y **0.4 puntos** respecto a marzo de 2018. Los datos oportunos indican que **57.1%** de los trabajadores son informales. Aunque disminuyó **0.6 puntos** respecto al **57.7%** observado en febrero, aumentó **0.2 puntos** respecto al mismo mes del año pasado.

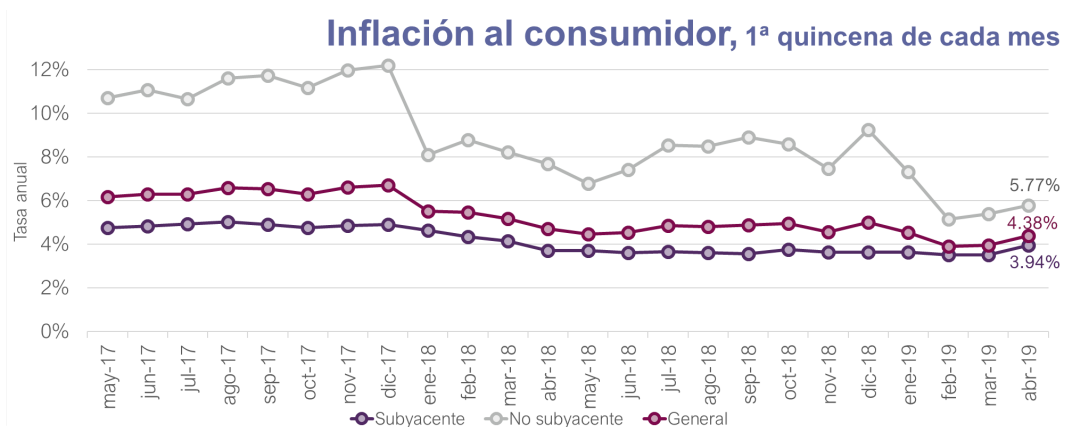
	Porcentaje (marzo 2019)
Tasa de desocupación	3.6%
Tasa de subocupación	7.1%
Tasa de informalidad laboral	57.1%

Elaborado por México, ¿cómo vamos? con datos del INEGI.

La inflación alcanza 4.38% durante la primera quincena de abril

La inflación durante la primera quincena de abril fue **4.38% anual**, colocándose fuera de la meta de Banco de México de **3% (+/-1%)** anual. Además, la cifra contrasta con el **3.95%** observado en la primera quincena de marzo. Al analizar la variación de los precios respecto a la quincena previa, ésta fue **-0.03%**, la más alta en 10 años para una primera quincena de abril.

Hubo un incremento tanto en la inflación subyacente como en la no subyacente. La inflación subyacente fue **3.94% anual**, la mayor tasa desde la primera quincena de marzo de 2018, cuando fue **4.15% anual**. La inflación no subyacente fue **5.77% anual**. Al analizar los bienes y servicios que más impactaron la inflación, los servicios turísticos en paquete y el transporte aéreo fueron los que más incidieron en ésta. En su comparación anual, el aumento en los precios de los servicios turísticos fue de **26.7%**; se trata del mayor incremento anual desde que se miden estos servicios en el INPC, junio de 2002.



Elaborado por México, ¿cómo vamos? con datos del INEGI.

Las exportaciones decrecen por primera vez desde 2016

Tanto las exportaciones como las importaciones cayeron durante marzo en términos anuales. Las exportaciones decrecieron **1.2% anual**; es la primera vez que decrecen desde octubre de 2016. La caída se observó en las exportaciones petroleras y en las no petroleras. Mientras las exportaciones no petroleras a Estados Unidos crecieron **1% anual**, debido a mayores exportaciones automotrices, las exportaciones al resto del mundo cayeron **10.1% anual**, derivado de una caída de **21.3%** en las exportaciones automotrices y una caída de **3.4% anual** en otro tipo de exportaciones no petroleras

Al analizar el crecimiento de las exportaciones en los primeros tres meses del año, éste ha sido de **2.6%** promedio anual. En contraste, las exportaciones crecieron en promedio **11.3%** entre enero y marzo de 2018.

Balanza comercial, marzo de 2019

	Millones de dólares	Variación % anual
Exportaciones totales	\$38,960.7	-1.2%
Exportaciones petroleras	\$2,341.1	-2.0%
Exportaciones no petroleras	\$36,619.6	-1.2%
Importaciones totales	\$37,531.2	-0.5%
Importaciones petroleras	\$4,048.2	-5.2%
Importaciones no petroleras	\$33,483.0	0.1%
Bienes de consumo	\$4,789.7	-4.6%
Bienes intermedios	\$29,348.7	0.1%
Bienes de capital	\$3,392.8	0.2%

Elaborado por México, ¿cómo vamos? con datos del INEGI (cifras oportunas).

La actividad económica creció 0.3% mensual y 1.1% anual en febrero

El Indicador Global de la Actividad Económica de febrero creció **0.3%** respecto al mes previo y **1.1%** respecto a febrero del año pasado. El crecimiento se debió principalmente a las actividades primarias, que aumentaron **3.5%** mensual y **9.3%** anual. Se trata del mayor crecimiento anual en este sector desde enero de 2017, el cual aporta alrededor de **3.3%** a la actividad económica nacional. En cuanto a las actividades secundarias, éstas crecieron **0.3%** mensual, pero decrecieron por cuarto mes consecutivo en términos anuales, en **0.9%**. Las actividades terciarias continúan mostrando signos de debilidad. Éstas crecieron **0.1%** mensual y **1.7%** anual.

	Variación % mensual	Variación % anual
IGAE	0.3%	1.1%
Actividades primarias	3.5%	9.3%
Actividades secundarias	0.3%	-0.9%
Actividades terciarias	0.1%	1.7%

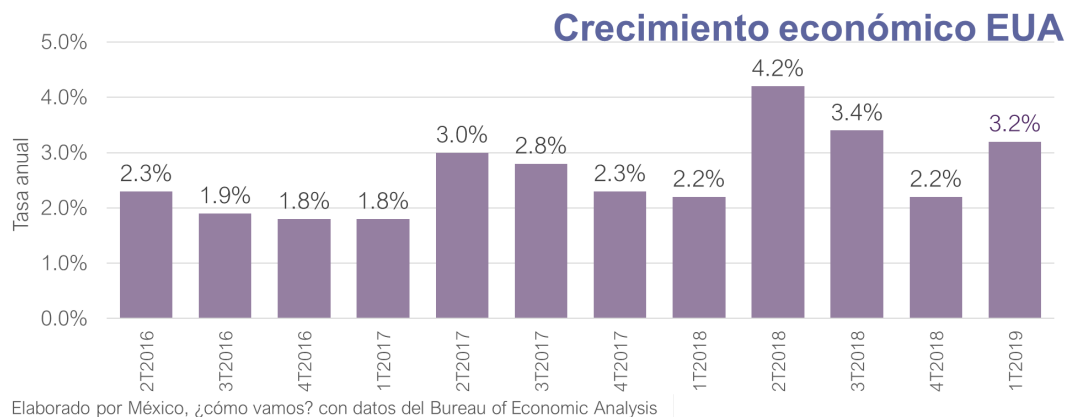
Elaborado por México, ¿cómo vamos? con datos del INEGI.

Internacional



La economía de Estados Unidos crece más de lo anticipado en el primer trimestre del año

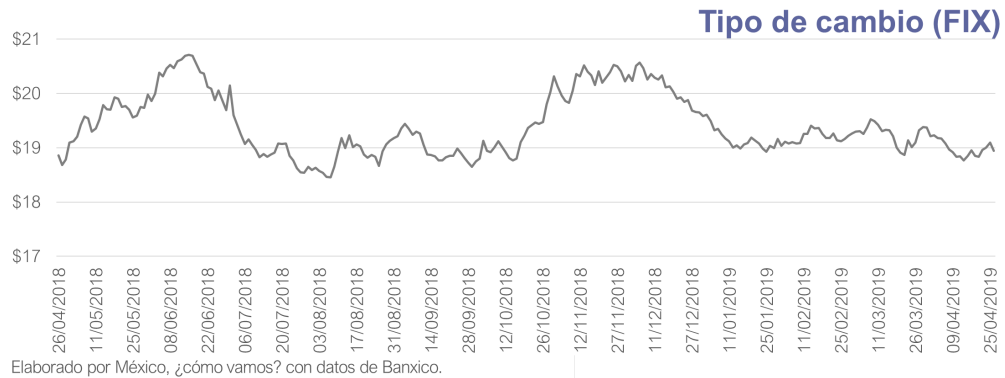
La economía estadounidense creció **3.2%** anualizado durante el primer trimestre de 2019 de acuerdo con la primera estimación publicada. La cifra es superior a lo anticipado por la mayoría de los analistas, quienes esperaban observar los comienzos de una desaceleración y los efectos negativos de episodios como el cierre parcial del gobierno y el vórtice polar. Sin embargo, el crecimiento fue estimulado por factores que pueden ser temporales, como el crecimiento de las exportaciones y la acumulación de inventarios. Mientras tanto, el consumo privado, que representa alrededor de **1/3 parte** de la actividad económica, creció apenas **1.2%** anualizado, en contraste con el **2.5%** observado a finales de 2018.



Tipo de cambio

	Semana 13 – 19 abril 2019	Semana 20 – 26 abril 2019
Promedio (pesos por dólar)	\$18.88	\$18.97
Máximo (de la semana)	\$18.95 Martes 16	\$19.09 Jueves 25
Mínimo (de la semana)	\$18.85 Miércoles 17	\$18.84 Lunes 22

Entre el **20 y el 26 de abril de 2019**, el tipo de cambio promedio fue de **\$18.97** pesos por dólar. Representa una depreciación de **0.5%** respecto al promedio semanal anterior.



#TomaNota

LUNES 29 DE ABRIL

- **México:** Indicador trimestral de la actividad económica estatal
- **EUA:** Ingresos y gastos personales

MARTES 30 DE ABRIL

- **México:** Estimación oportuna del PIB / Estadísticas oportunas de las finanzas públicas
- **EUA:** Indicador de confianza del consumidor / Reunión de la Reserva Federal

MIÉRCOLES 1 DE MAYO

- **EUA:** Índice manufacturero Markit / Índice Markit compuesto / Reunión de la Reserva Federal


JUEVES 2 DE MAYO

- **México:** Indicadores de confianza empresarial
- **EUA:** Solicitudes de subsidio por desempleo

VIERNES 3 DE MAYO

- **México:** Avance referente a las ventas al público de vehículos ligeros / Sistema de indicadores cíclicos
- **EUA:** Tasa de desempleo y de participación laboral

#LanzamientosMCV



Episodio #49: Cine y economía

[Escucha aquí](#)

No frenemos la recuperación del salario mínimo

Una nueva reforma legislativa pretende volver a utilizar el salario mínimo para la indexación de prestaciones de seguridad social y de transferencias sociales. El Senado debe analizar con cuidado las implicaciones de esta iniciativa, pues sería lamentable que futuros aumentos fueran imposibles por revivir un problema que ya había sido resuelto.

Por México cómo vamos | 23 de abril, 2019

Por: David Kaplan (@David_S_Kaplan)

[Lee aquí](#)

#SemáforoEconómico

<p>Crecimiento económico</p> <p>2.0%</p> <p>Tasa de todo el año en 2018</p> <p>Meta MCV: 4.5%</p>	<p>Empleo formal</p> <p>269,143</p> <p>Generados entre enero y marzo 2019</p> <p>Meta MCV: 300,000</p>	<p>Inflación</p> <p>4.38%</p> <p>1Q abril 2019 Tasa anual</p> <p>Meta MCV: 3% (+/-1%)</p>	<p>Inversión</p> <p>21.9%</p> <p>% del PIB 4T2018</p> <p>Meta MCV: 24%</p>
<p>Productividad laboral</p> <p>-0.6%</p> <p>Tasa anualizada de crecimiento 4T2018</p> <p>Meta MCV: 4.8%</p>	<p>Competitividad</p> <p>Posición 54/190</p> <p>Índice Doing Business 2019</p> <p>Meta MCV: top 20%</p>	<p>Fomento a exportaciones</p> <p>13.5%</p> <p>Participación en importaciones de EE.UU. 4T2018</p> <p>Meta MCV: 13.0%</p>	<p>Valor agregado</p> <p>45.6%</p> <p>% de la producción manufacturera añadido por México, 2017</p> <p>Meta MCV: 50%</p>
<p>Pobreza laboral</p> <p>39.8%</p> <p>% de la población 4T2018</p> <p>Meta MCV: <20.5%</p>	<p>Estado de derecho</p> <p>14%</p> <p>% expertos que considera a la seguridad un obstáculo, marzo 2019</p> <p>Meta MCV: <5%</p>	<p>Acceso al crédito</p> <p>47.6%</p> <p>Crédito como % del PIB 4T2018</p> <p>Meta MCV: 100%</p>	<p>Deuda pública</p> <p>7.3%</p> <p>Tasa anual de crecimiento 4T2018</p> <p>Meta MCV: < tasa PIB nominal</p>