



**Tasa de interés de referencia**  
**8.25%**  
Último cambio: 20 de diciembre de 2018

**Tipo de cambio**  
**\$19.04**  
pesos por dólar  
Promedio 20 – 24 mayo 2019

**Inflación**  
**4.43%**  
tasa anual  
(1Q mayo 2019)

**Precio de la gasolina**  
**\$20.21** Magna  
**\$21.64** Premium  
Promedio 20 – 24 mayo 2019

## Nacional

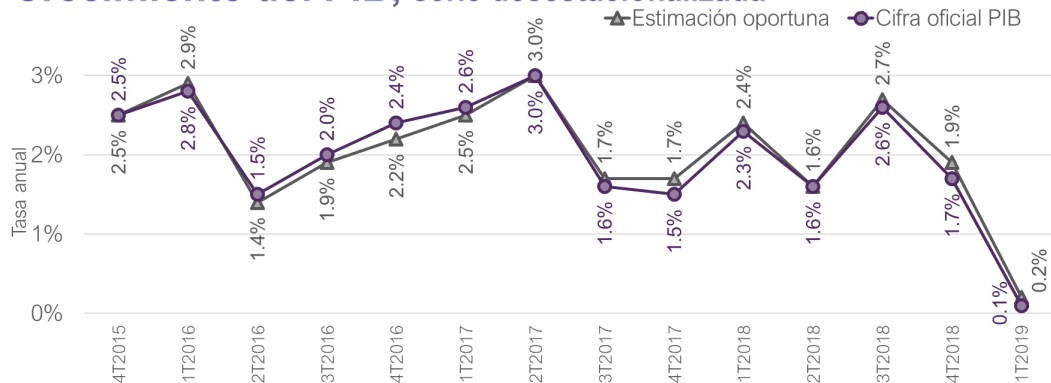
### La economía mexicana registra el crecimiento más bajo desde del 2009

La economía decreció **0.2%** trimestral y creció **0.1%** anual durante el primer trimestre del año. El crecimiento anual de **0.1%** es inferior al **0.2%** que estimaba INEGI a finales de abril.

El crecimiento de **0.1%** anual es el más bajo desde el cuarto trimestre de 2009, cuando había una crisis económica y financiera global. Las actividades secundarias cayeron **2.1%** anual, la caída más pronunciada desde finales de 2009. Dentro de este tipo de actividades, todos los sectores – minería, generación de energía eléctrica, construcción y manufacturas – decrecieron. Las actividades terciarias crecieron **1%** anual, la menor tasa desde 2009.

Al analizar la tasa comparable con lo que reporta Estados Unidos, México decreció **0.7%** anualizado, mientras la economía estadounidense creció **3.2%**.

### Crecimiento del PIB, serie desestacionalizada



Elaborado por México, ¿cómo vamos? con datos del INEGI.

### La actividad económica cae 0.6% en marzo

El Indicador Global de la Actividad Económica de marzo tuvo una caída de **0.6%** tanto en términos mensuales como anuales, en contraste con las tasas positivas de enero y febrero. El mal desempeño de la economía durante marzo

indica que la caída de la economía durante el primer trimestre del año se debió en mayor medida a una contracción durante este mes, y en menor medida a choques observados en enero, como la falta de combustibles y los bloqueos ferroviarios. Cabe recalcar que la caída de **0.6%** anual es el primer crecimiento negativo observado en **111 meses**.

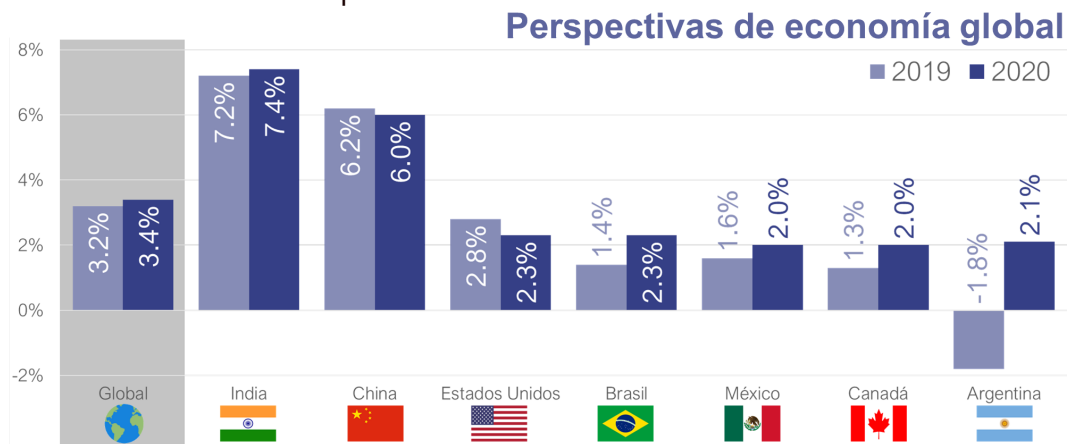
	Variación % mensual	Variación % anual
<b>IGAE</b>	<b>-0.6%</b>	<b>-0.6%</b>
Actividades primarias	-2.0%	4.8%
Actividades secundarias	-1.3%	-2.6%
Actividades terciarias	-0.1%	0.3%

Elaborado por México, ¿cómo vamos? con datos del INEGI.

## La OCDE recorta las perspectivas de crecimiento para México y el mundo

La OCDE publicó su edición de mayo de las “Perspectivas de la economía mundial”. Estima que la economía mundial crecerá **3.2%** en 2019, tasa inferior al **3.3%** que pronosticaba en marzo. Enfatizó que el crecimiento económico global y del comercio mundial se está desacelerando simultáneamente. Asimismo, mostró preocupación debido a que la incertidumbre está frenando la inversión en los países miembros del G20.

En el caso de México, la OCDE estima que la economía crecerá **1.6%** en 2019, tasa inferior al **2.0%** que estimaba en marzo. Asimismo, disminuyó su estimación para 2020, de **2.3%** a **2.0%**. De cumplirse estas estimaciones, México deberá crecer al **5.1%** promedio entre 2021 y 2024 para alcanzar el **4%** promedio en el sexenio prometido por el nuevo gobierno. Aclaró que se espera una caída de **1.8%** en la inversión en México durante 2019 debido a que la incertidumbre política está conteniendo a la inversión privada.



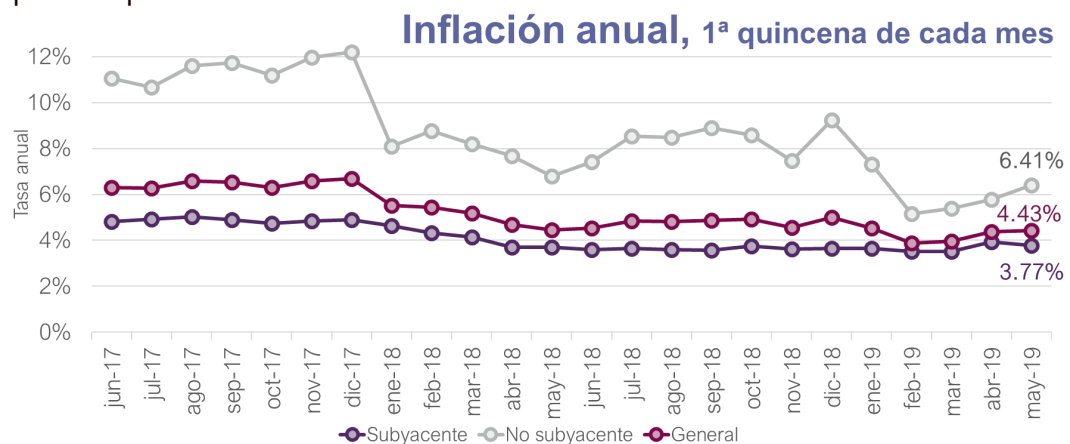
Elaborado por México, ¿cómo vamos? con datos de la OCDE.

## La inflación al consumidor continúa con tendencia al alza

La inflación durante la primera quincena de mayo fue **4.43%** anual, por lo que continúa la tendencia al alza en términos anuales que comenzó en marzo. La inflación subyacente fue **3.77%** anual, inferior al **3.94%** anual observado en la primera quincena de abril. La inflación general fue principalmente impactada por la inflación no subyacente, que fue **6.41%** anual, la tasa más alta desde enero de este año.

En términos quincenales, el índice general de precios al consumidor disminuyó **0.30%**, una mayor caída a lo que esperaban los analistas. En la comparación quincenal, el aguacate ha sido de los bienes que más han presionado la inflación al alza desde abril.

En cuanto a los energéticos, el precio de las gasolinas aumentó **9.08%** anual, el menor incremento desde febrero de 2018. En términos quincenales, cayó **0.19%**, acumulando 4 meses consecutivos de crecimiento negativo en el precio. Por otro lado, El precio del gas LP aumentó **7.07%** anual, notablemente menos que lo que aumentó en abril, **12.12%** anual. El precio del gas LP disminuyó **0.57%** respecto a la quincena previa.



Elaborado por México, ¿cómo vamos? con datos del INEGI.

## México elimina aranceles a EUA, eliminando un obstáculo a la ratificación del T-MEC

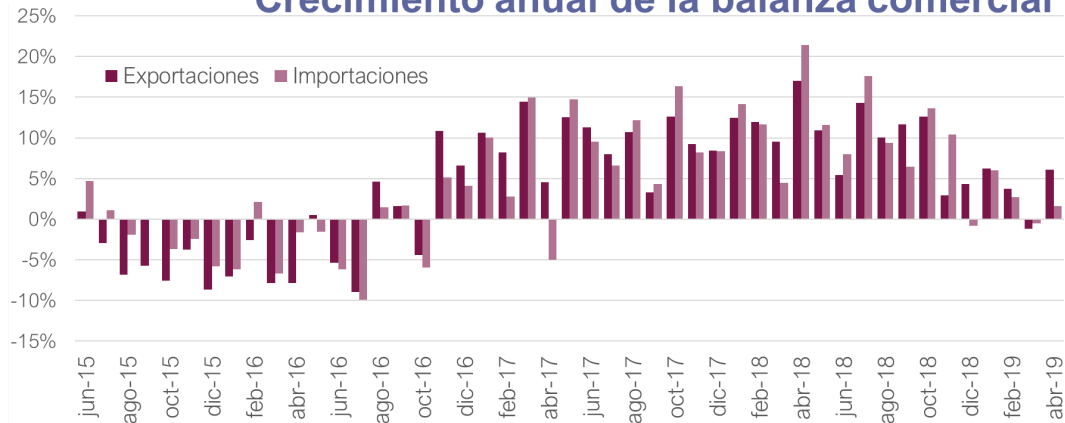
La Secretaría de Economía publicó en el Diario Oficial de la Federación un decreto con el cual **elimina los aranceles** que implementó a Estados Unidos como medida de represalia después de que el vecino del norte aplicara aranceles al acero y aluminio proveniente de México en junio de 2018. México, Estados Unidos y Canadá acordaron retirar los litigios pendientes entre ellos ante la Organización Mundial de Comercio relacionados con estos metales e implementar medidas de monitoreo para evitar las importaciones de **acero y aluminio** a precios de dumping. Esta decisión elimina uno de los obstáculos para la ratificación del nuevo Tratado de Libre Comercio (**T-MEC**) entre los tres países.

## Las exportaciones mexicanas crecen 6.1% anual después de haber decrecido en marzo

Durante abril, las exportaciones mexicanas crecieron **6.1%** anual y las importaciones aumentaron **1.6%**. El incremento en las exportaciones se debió a que

las exportaciones no petroleras aumentaron **7.6%** anual, mientras las petroleras cayeron **14.3%**. Este crecimiento en el comercio se observa después de que tanto las exportaciones como las importaciones decrecieron en marzo. Dentro de las exportaciones no petroleras, aquellas dirigidas a Estados Unidos aumentaron **11.7%** anual en abril, mientras las que se dirigen al resto del mundo disminuyeron **8%** anual. Puede esperarse que las exportaciones a Estados Unidos se mantengan al alza, debido al dinamismo económico que por el momento se mantiene en ese país.

### Crecimiento anual de la balanza comercial



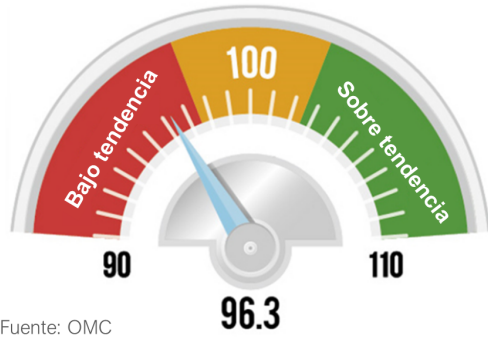
Elaborado por México, ¿cómo vamos? con datos del INEGI.

# Internacional

## La OMC señala que el comercio se desacelerará en los próximos meses

La Organización Mundial de Comercio (OMC) publicó la edición de mayo del “**Indicador de las perspectivas de comercio mundial**”, el cual permite anticipar cambios en la trayectoria del volumen del comercio. El indicador se mantuvo en el mismo nivel que tenía en la edición de febrero, con un valor de **96.3** puntos. De esta manera, se mantuvo en el nivel más bajo desde marzo de 2010, lo cual señala que el comercio se desacelerará en los próximos meses.

Dentro de los **siete componentes** del indicador, cinco se mantienen con una tendencia a la baja. El componente de producción y venta de automóviles es el que tiene el menor nivel en el índice, con **92.2** puntos. La OMC aclaró que este dato aún no contempla las nuevas medidas que restringen el comercio entre China y Estados Unidos, por lo cual puede esperarse que el comercio se desacelere aún más.



Fuente: OMC

### Impulsores del comercio

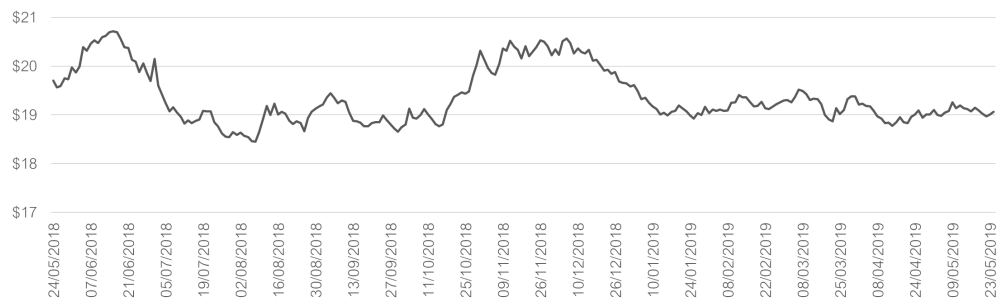
	Nivel del índice	Dirección de cambio
Volumen del comercio de mercancías (Q4)	100.2	↓
Pedidos de exportación	96.6	↑
Flete aéreo	92.3	↓
Tráfico portuario de contenedores	101.0	↓
Producción y ventas de automóviles	92.2	↓
Componentes eléctricos	96.7	→
Materias primas agrícolas	92.4	↓

## Tipo de cambio

	Semana 13 – 17 mayo 2019	Semana 20 – 24 mayo 2019
<b>Promedio</b> (pesos por dólar)	<b>\$19.14</b>	<b>\$19.04</b>
<b>Máximo</b> (de la semana)	<b>\$19.19</b> Lunes 13	<b>\$19.09</b> Lunes 20
<b>Mínimo</b> (de la semana)	<b>\$19.07</b> Jueves 16	<b>\$18.98</b> Miércoles 22

Entre el 20 y el 24 de mayo de 2019, el tipo de cambio promedio fue de **\$19.04** pesos por dólar. Representa una apreciación de **0.5%** respecto al promedio semanal anterior.

### Tipo de cambio (FIX)



Elaborado por México, ¿cómo vamos? con datos de Banxico.

# #TomaNota

## MARTES 28 DE MAYO

- **México:** Indicadores de ocupación y empleo

## MIÉRCOLES 29 DE MAYO

- **México:** Informe Trimestral Banxico

## JUEVES 30 DE MAYO

- **México:** Minuta Banxico / Estadísticas oportunas de las finanzas públicas
- **EUA:** Solicitudes de subsidio por desempleo / PIB 1T2019

## VIERNES 31 DE MAYO

- **EUA:** Gastos e ingresos personales / Índice de confianza del consumidor de Michigan

## #LanzamientosMCV

<p><b>Peras y manzanas</b> 🍏🍏🍏 Podcast</p>  <p><b>Episodio #53: ¿Estamos mejor que antes?</b></p> <p><a href="#">Escucha aquí</a></p>	<p><b>#PublicaciónMCV</b> Columna MCV en Animal Político</p> <p>Del empleo y la comunicación de los datos</p> <p>Los datos están ahí para dar información que sustente la política pública y las decisiones privadas. El IMSS podría dar un paso sencillo, pero importante hacia la transparencia presentando las cifras de empleo formal del mes que corresponda en una fecha específica -previamente determinada- y abstenerse de interpretar las cifras.</p> <p><i>Por México cómo vamos   21 de mayo, 2019</i> Por: Valeria Moy (@ValeriaMoy)</p> <p><a href="#">Lee aquí</a></p>
--	---

## #SemáforoEconómico

<p><b>Crecimiento económico</b> <b>0.1%</b> Tasa anual, 1T2019 Meta MCV: 4.5%</p>	<p><b>Empleo formal</b> <b>299,562</b> Generados entre enero y abril 2019 Meta MCV: 400,000</p>	<p><b>Inflación</b> <b>4.43%</b> 1Q mayo 2019 Tasa anual Meta MCV: 3% (+/-1%)</p>	<p><b>Inversión</b> <b>21.9%</b> % del PIB 4T2018 Meta MCV: 24%</p>
<p><b>Productividad laboral</b> <b>-0.6%</b> Tasa anualizada de crecimiento 4T2018 Meta MCV: 4.8%</p>	<p><b>Competitividad</b> <b>Posición 54/190</b> Índice Doing Business 2019 Meta MCV: top 20%</p>	<p><b>Fomento a exportaciones</b> <b>13.5%</b> Participación en importaciones de EE.UU. 4T2018 Meta MCV: 13.0%</p>	<p><b>Valor agregado</b> <b>45.6%</b> % de la producción manufacturera añadido por México, 2017 Meta MCV: 50%</p>
<p><b>Pobreza laboral</b> <b>38.7%</b> % de la población 1T2019 Meta MCV: &lt;20.5%</p>	<p><b>Estado de derecho</b> <b>18%</b> % expertos que considera a la seguridad un obstáculo, abril 2019 Meta MCV: &lt;5%</p>	<p><b>Acceso al crédito</b> <b>47.6%</b> Crédito como % del PIB 4T2018 Meta MCV: 100%</p>	<p><b>Deuda pública</b> <b>8.1%</b> Tasa anual de crecimiento 1T2019 Meta MCV: &lt; tasa PIB nominal</p>