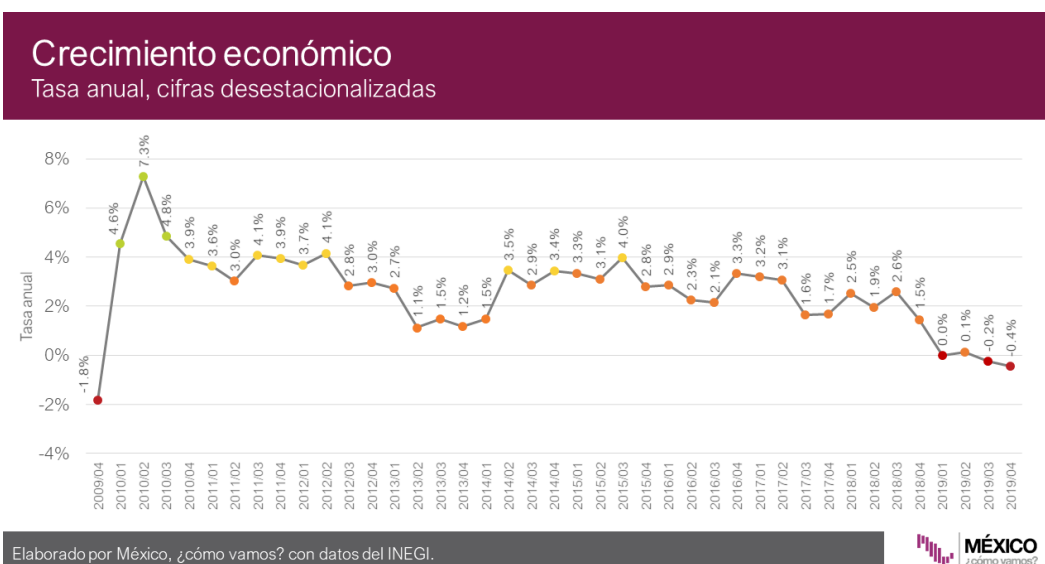


25 de febrero de 2020

## Crecimiento económico: En 2019 la economía mexicana se contrajo (-)0.1%

- El INEGI publicó la cifra definitiva del PIB en el 4º trimestre de 2019. En el último trimestre del año la economía tuvo una tasa de crecimiento anual de (-)0.4%
- Al evaluar el crecimiento de la economía en todo 2019 se observó una tasa de (-)0.1%, la primera tasa de crecimiento negativa para un año desde 2009
- El PIB registró una tasa trimestral de (-)0.1% en el 4T2019 e hiló 4 periodos consecutivos con caídas trimestrales
- Al comparar con la Estimación Oportuna del PIB publicada el 30 de enero de 2020 se observa una ligera corrección a la baja: la estimación oportuna mostraba una tasa anual de (-)0.3% y la tasa definitiva fue de (-)0.4% en el 4T2019

### ¿Cuánto creció la economía en 2019?



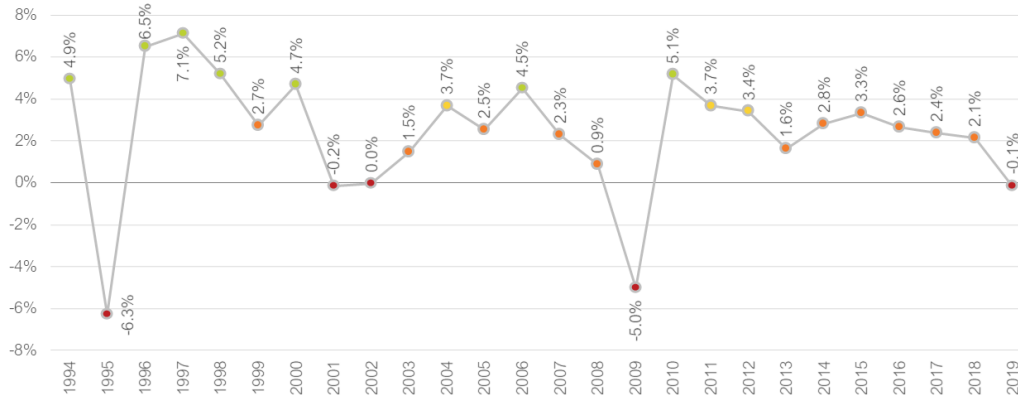
De acuerdo con la información publicada hoy por el INEGI, en el 4º trimestre de 2019 la economía mexicana tuvo una tasa de crecimiento anual de (-)0.4%. Es la tasa de crecimiento anual más baja desde el 4º trimestre de 2009, cuando la economía se contrajo (-)1.8% anual. Además, es la segunda tasa anual consecutiva con una cifra negativa, después de que en el 3º trimestre de 2019 la economía cayera (-)0.2%.

Al hacer la comparación del PIB en el 4T2019 respecto al 3T2019, la tasa de crecimiento fue de (-)0.1%. Es la cuarta tasa trimestral negativa consecutiva, ya que en los 4 trimestres de 2019 se observan tasas de (-)0.1%.

Así, la tasa de crecimiento observada en todo 2019 es de (-)0.1%; representa la primera vez que la economía tiene una tasa de crecimiento anual negativa en un año completo desde 2009, cuando la economía decreció (-)5%. En contraste, el crecimiento económico en 2018 fue de 2.1% al comparar con 2017.

## Crecimiento económico

Tasa de todo el año, cifras desestacionalizadas



Elaborado por México, ¿cómo vamos? con datos del INEGI.

## ¿Cuánto crecieron las diferentes actividades económicas?

### Crecimiento económico

4º trimestre de 2019

	Tasa trimestral	Tasa anual	Tasa anual (todo 2019 vs todo 2018)	Peso en PIB nacional
PIB total	-0.1%	-0.4%	-0.1%	
Primarias 	-1.1%	1.7%	2.0%	3.3%
Secundarias 	-1.2%	-1.9%	-1.8%	32.4%
Terciarias 	0.2%	0.0%	0.5%	64.3%

Elaborado por México, ¿cómo vamos? con datos del INEGI.

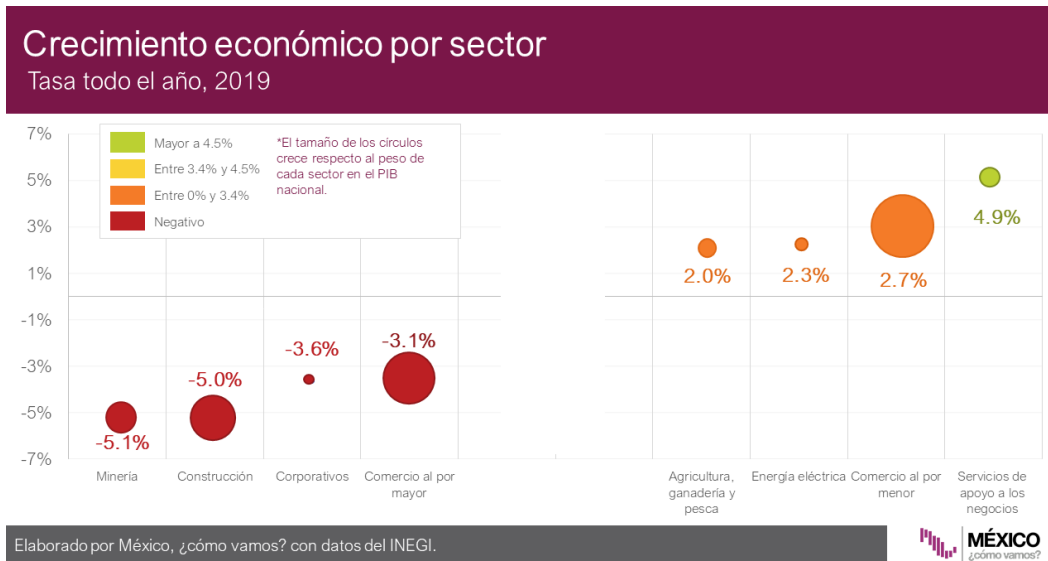
Al interior del crecimiento económico en 2019 las actividades primarias tuvieron el mejor desempeño, con una tasa de crecimiento de 2.0% respecto a 2018. Las actividades primarias, que se componen por la agricultura, la ganadería y la pesca, aportan apenas 3% del PIB total del país, y llevan 8 años creciendo a tasas positivas. En 2018, su tasa de crecimiento fue de 2.4% anual.

En contraste, las actividades secundarias tuvieron el peor desempeño económico en 2019, con una tasa de crecimiento de (-)1.8% en el año. El sector secundario incorpora actividades de manufactura, construcción, minería y generación eléctrica, y aporta alrededor de un tercio de la actividad económica del país. La tasa de (-)1.8% observada en 2019 es la primera tasa negativa para un año desde el 2017, cuando el sector se contrajo (-)0.04%. La tasa de crecimiento del sector secundario en 2019 es la más baja desde 2009, cuando cayeron (-)7.3% respecto al año anterior.

Por último, las actividades terciarias, que aportan más del 60% del PIB de México, crecieron 0.5% en todo el año. Es la tasa de crecimiento más baja para el sector desde

2009, cuando decreció (-)3.9% respecto a 2008. El sector terciario acumula la mayor parte de la actividad económica nacional, y está compuesto por el sector servicios. Incluye algunos sectores como el comercio al por menor y al por mayor, la información en medios masivos y los servicios financieros, entre otros.

## ¿Cuál fue el desempeño de los 20 sectores de la economía?



El desempeño económico del país en 2019 refleja el crecimiento (o falta del mismo) en los 20 sectores que componen su economía. Los 4 sectores que menor crecimiento tuvieron en 2019 fueron la minería, la construcción, los corporativos y el comercio al por mayor. Los primeros 2 sectores mencionados caen dentro de las actividades secundarias, lo cual explica su desempeño económico en el año. En específico, la minería se contrajo (-)5.1% en 2019, la construcción disminuyó (-)5.0%, los corporativos (-)3.6% y el comercio al por mayor disminuyó (-)3.1% en el año. Los 4 sectores con menor crecimiento económico en el año aportan, en conjunto, 20% de la actividad económica del país.

En total, 8 de los 20 sectores económicos del país tuvieron tasas de crecimiento negativas en 2019, incluyendo los servicios educativos y los servicios financieros y de seguros.

Por otra parte, los sectores económicos que más crecieron durante 2019 fueron los servicios de apoyo a negocios y manejo de desechos, el comercio al por menor, la generación de energía eléctrica y la agricultura, ganadería y pesca. Los servicios de apoyo a los negocios y manejo de desechos, que representan 4% de la actividad económica nacional, incrementaron 4.9% en el año. El comercio al por menor aumentó 2.7% anual, la energía eléctrica creció 2.3% y la agricultura, ganadería y pesca 2% en 2019. En total, los 4 sectores que más crecieron en el año representan 18% de la actividad económica del país.

Para entender el bajo desempeño de la economía en 2019, es importante evaluar los sectores con mayor peso. En México, 5 de los 20 sectores económicos aportan más de la mitad de la actividad económica del país: las industrias manufactureras, los servicios inmobiliarios, el comercio al por menor, el comercio al por mayor y la construcción. En conjunto, las actividades mencionadas aportan 51% del PIB.

De los 5 sectores principales del país, 2 registraron tasas negativas de crecimiento en 2019, y ninguna creció por encima del 3%. En particular, la construcción tuvo la tasa más baja, de (-)5.0%, mientras que la tasa más alta fue la del comercio al por menor, que incrementó 2.7% en el año.

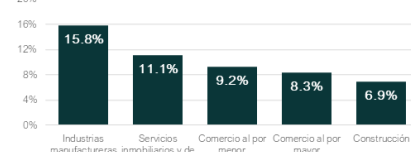
## Crecimiento económico en los sectores del país

Tasa de crecimiento de todo el año

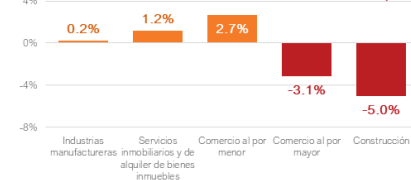
En México, 5 de los 20 sectores económicos aportan más de la mitad de la actividad económica del país:



Peso en el PIB nacional



Crecimiento anual, 2019



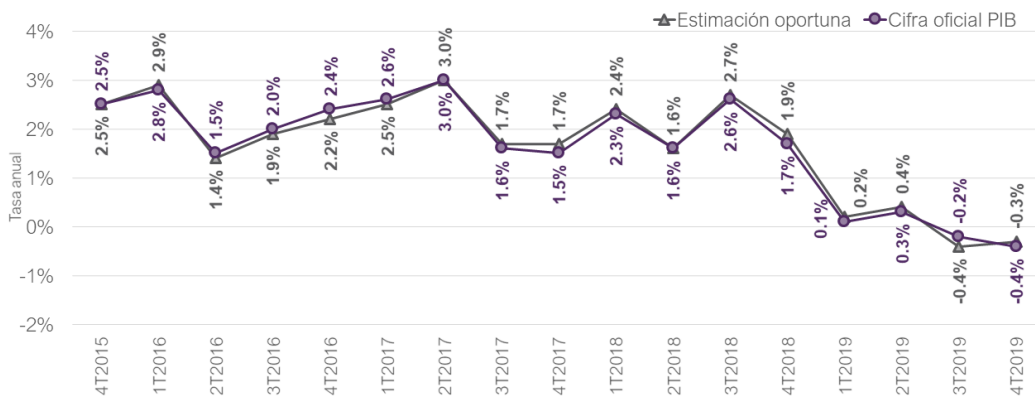
Elaborado por México, ¿cómo vamos? con datos del INEGI.

## ¿Qué tan acertada fue la estimación oportuna de hace un mes?

El 30 de enero el INEGI publicó su estimación oportuna del PIB en el 4º trimestre del año. El dato publicado hoy representa un ligero ajuste a la baja, ya que la tasa anual estimada para el 4T2019 fue de (-)0.3% en enero y el dato definitivo mostró una variación anual de (-)0.4%.

## Crecimiento del PIB

Estimación oportuna vs cifra oficial anunciada, serie desestacionalizada



Elaborado por México, ¿cómo vamos? con datos del INEGI.

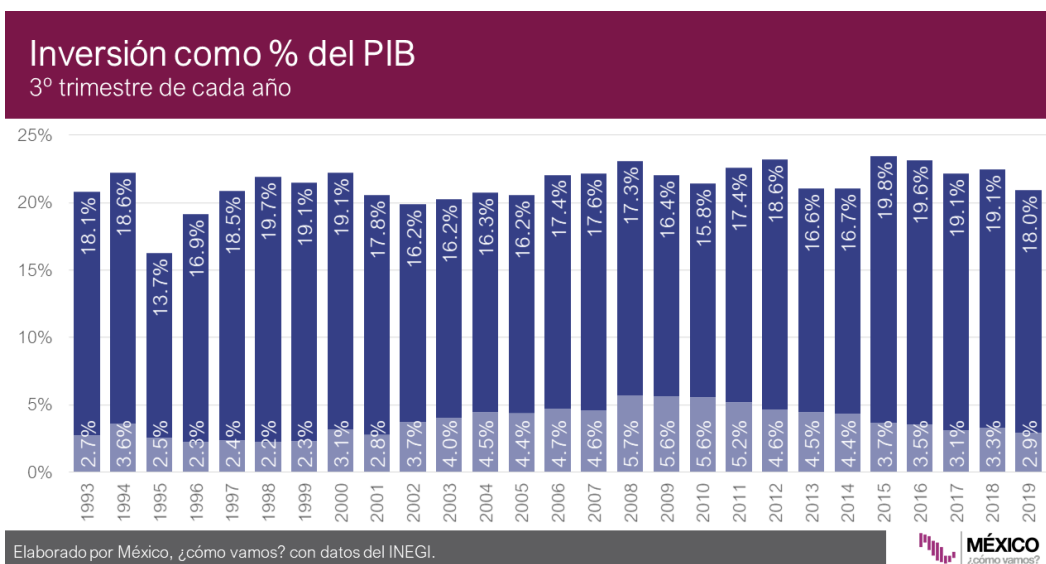
Sin embargo, la tasa de crecimiento de todo 2019 se mantuvo en un nivel de (-)0.1%, tasa igual a la presentada en la estimación oportuna.

## ¿Cómo se compara con el primer año de otras administraciones?

En los últimos años se ha observado que el crecimiento económico de México sufre una desaceleración en el primer año de una nueva administración federal. En el primer año completo de administración de Enrique Peña Nieto, por ejemplo, la economía creció 1.6%, tasa menor a la observada en 2012 (3.4%). Algo similar se observó con la administración de Felipe Calderón: en 2007 el crecimiento económico fue de 2.3%, menor al 4.5% observado en 2006. Sin embargo, es importante señalar que los inicios de las dos administraciones previas, aunque registraron una disminución en las tasas de crecimiento económico, no registraron cifras negativas, por lo que el salto de una tasa de crecimiento de 2.1% en 2018 a (-)0.1% en 2019 es notable.

## ¿Qué necesitamos para impulsar el crecimiento en 2020?

La mayoría de las estimaciones actuales de crecimiento económico en 2020 esperan un crecimiento de alrededor de 1% en el año. El Banco Mundial, por ejemplo, pronostica un crecimiento de 1.2% en el año, mientras que el Fondo Monetario Internacional estima una tasa de 1.0%. Otras organizaciones tienen pronósticos más bajos, como el banco de inversión Barclays, que calcula que la economía mexicana crecerá 0.6% este año. Un elemento fundamental para lograr que la tasa de crecimiento en 2020 se recupere después de lo observado en 2019 es el impulso de la inversión en el país. Diversas organizaciones han señalado la debilidad de la inversión en los últimos periodos como una de las principales causas para la desaceleración económica de México.



Al 3º trimestre de 2019, la inversión representa apenas 20.9% del PIB, y en el 2º trimestre de 2019 esta cifra fue de 20.6%, el nivel más bajo desde el 2º trimestre de 2014. Además, en los primeros 3 trimestres del año pasado, la inversión privada disminuyó a una tasa de (-)4.0% promedio anual, mientras que la inversión pública se contrajo a una tasa promedio de (-)10.8% en el mismo periodo.

Para lograr una recuperación del crecimiento económico del país será fundamental que se implementen políticas adecuadas que generen un mayor ambiente de confianza para lograr atraer inversiones, tanto nacionales como extranjeras, que generen empleos e impulsen la actividad económica.