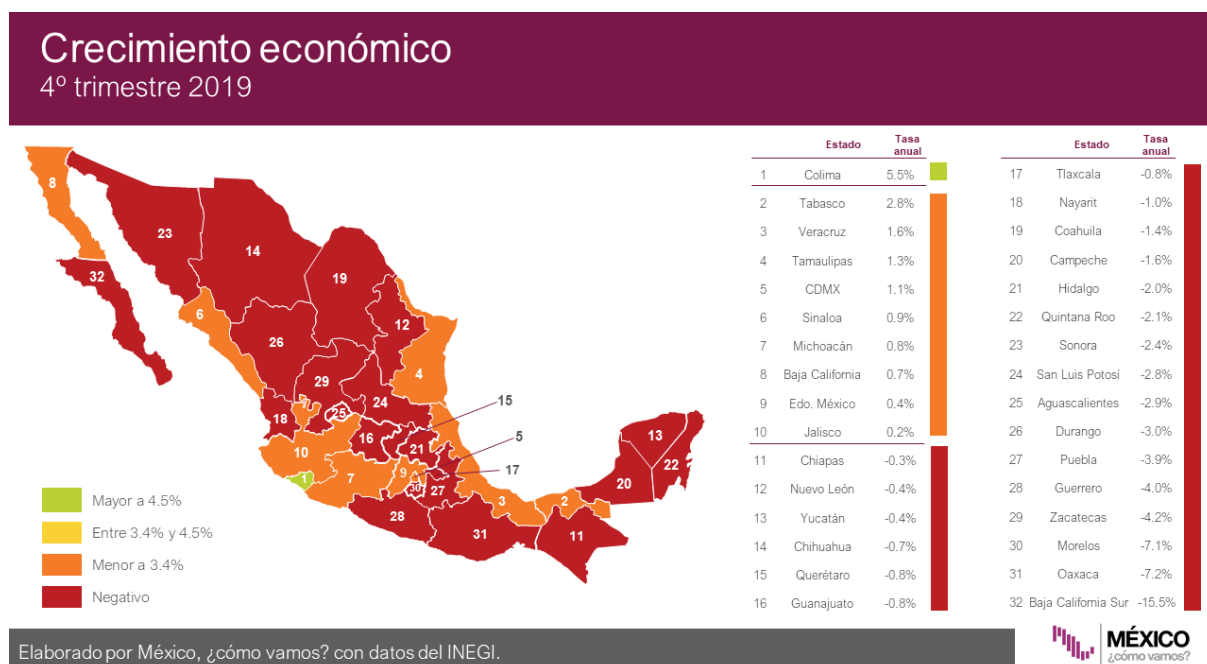


Crecimiento económico estatal: En el último trimestre de 2019 se registran tasas negativas en 22 estados del país

- El INEGI publicó hoy el Indicador Trimestral de la Actividad Económica Estatal (ITAE) para el cuarto trimestre del año pasado; este indicador ofrece información sobre la evolución de la actividad económica de las entidades federativas
- Con los datos obtenidos del ITAE en el 4° trimestre de 2019, se calcula la tasa anual de crecimiento económico para cada estado en el periodo
- De octubre a diciembre 2019 solamente en 10 entidades se registró un crecimiento anual positivo y el único estado que cumplió con la meta de 4.5% anual fue Colima

¿Cómo fue el desempeño de los estados en 2019?

De acuerdo con los datos del INEGI publicados hoy, Colima fue el estado que registró el mayor crecimiento económico en el cuarto trimestre del año pasado, con una tasa anual de 5.5%, superando la meta de 4.5% anual en un punto porcentual. La tasa de crecimiento económico de Colima en el último trimestre de 2019 es la más alta desde el segundo trimestre de 2018, cuando registró una tasa anual de 5.8%. En promedio la entidad federativa creció 4.3% anual en 2019. Por otro lado, Baja California Sur fue el estado que registró la mayor caída anual de crecimiento económico con (-)15.5%, siendo la mayor caída desde que se tienen datos para la entidad. La tasa observada en el cuarto trimestre de 2019 es la cuarta tasa negativa consecutiva que se registra para el crecimiento anual de Baja California Sur. En promedio en 2019 el estado cayó (-)7.3% anual.



En el periodo octubre a diciembre 2019, fueron 10 los estados que tuvieron una tasa de crecimiento anual positiva. Para Tabasco fue la primera tasa de crecimiento económico con desempeño positivo desde el cuarto trimestre de 2015. Veracruz también mostró un mejor desempeño, después de que en los primeros dos trimestres del año pasado tuviera tasas negativas de crecimiento anual. En el último trimestre de 2019, más de la mitad del país registró tasas de crecimiento económico negativas – fueron 22 estados en total.

Crecimiento económico

Promedio 1º trimestre 2019 - 4º trimestre 2019



| Estado | Tasa anual promedio | Estado | Tasa anual promedio |
|-------------------|---------------------|------------------------|---------------------|
| 1 Tlaxcala | 6.7% | 17 CDMX | -0.1% |
| 2 Colima | 4.3% | 18 Guanajuato | -0.2% |
| 3 Chihuahua | 2.1% | 19 Puebla | -0.5% |
| 4 Baja California | 2.0% | 20 Aguascalientes | -0.5% |
| 5 Nuevo León | 1.9% | 21 Sonora | -0.7% |
| 6 Yucatán | 1.6% | 22 Hidalgo | -1.0% |
| 7 Tamaulipas | 1.6% | 23 San Luis Potosí | -1.1% |
| 8 Sinaloa | 1.1% | 24 Guerrero | -1.3% |
| 9 Coahuila | 1.1% | 25 Morelos | -1.9% |
| 10 Durango | 1.0% | 26 Campeche | -2.1% |
| 11 Jalisco | 0.6% | 27 Chiapas | -2.1% |
| 12 Veracruz | 0.4% | 28 Edo. Méx. | -2.1% |
| 13 Michoacán | 0.3% | 29 Zacatecas | -3.0% |
| 14 Querétaro | 0.3% | 30 Oaxaca | -3.2% |
| 15 Quintana Roo | 0.01% | 31 Tabasco | -5.2% |
| 16 Nayarit | -0.01% | 32 Baja California Sur | -7.3% |

Elaborado por México, ¿cómo vamos? con datos del INEGI.

El desempeño estatal durante el año pasado mostró una caída de la actividad económica en más de la mitad del país, donde 16 estados tuvieron en promedio una tasa anual de crecimiento económico negativa – 17 estados al contar la tasa de (-)0.01% en Nayarit. Oaxaca, Tabasco y Baja California Sur fueron los que tuvieron las mayores caídas en el año, con tasas de (-)3.2%, (-)5.2% y (-)7.3%, respectivamente. Por otro lado, Tlaxcala creció 6.7% durante 2019, siendo el estado que registró la mayor tasa de crecimiento económico. Dicho estado fue el único en ubicarse por arriba de la meta de 4.5%; sin embargo, en el último trimestre de 2019 tuvo una tasa anual negativa de (-)0.8%, la cual contrasta con las tasas de crecimiento de 11.0% y 14.3% que tuvo en el primer y segundo trimestre del año pasado. Quintana Roo, por su parte, tuvo un desempeño apenas por encima del 0% en 2019, a pesar de que dicha entidad registró un crecimiento anual de 4.4% en los primeros tres meses del año.

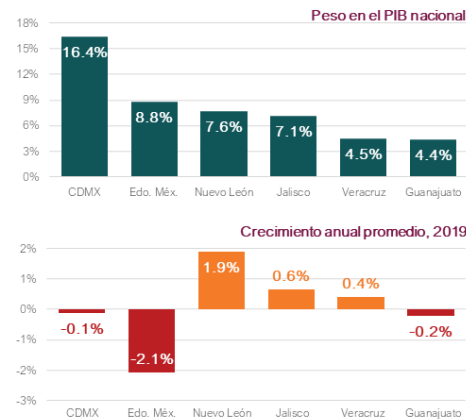
¿Cómo fue el crecimiento económico de las economías estatales más grandes?

Las 32 economías estatales conforman a la economía total nacional, si bien cada una de éstas aporta en distintas magnitudes al Producto Interno Bruto Nacional. En México 6 de los 32 estados representan casi la mitad de la actividad económica del país. En conjunto, la CDMX, el Estado de México, Nuevo León, Jalisco, Veracruz y Guanajuato representan el 48.9% del PIB nacional. La mitad de estos estados tuvieron decrecimiento en su actividad económica en 2019. La CDMX, el Estado de México y Guanajuato registraron tasas negativas durante el 2019 de (-)0.1%, (-)2.1% y (-)0.2% respectivamente. Por otro lado, Nuevo León creció 1.9% en promedio en el año, Jalisco registró una tasa anual promedio de 0.6% y Veracruz creció 0.4% en todo 2019.

Crecimiento económico de las economías más grandes del país

Tasa anual promedio, 1º trimestre - 4º trimestre de 2019

En México, 6 de los 32 estados representan casi la mitad de la actividad económica del país:



Elaborado por México, ¿cómo vamos? con datos del INEGI.

Tlaxcala, Colima y Chihuahua fueron los estados que más crecieron durante el año pasado. Tlaxcala creció 6.7% en 2019 y aporta 0.6% a la economía; Colima por su parte creció 4.3% y tiene el mismo peso que Tlaxcala en el PIB nacional. Por su parte, Chihuahua, que aporta 3.4% del PIB total, creció 2.1% en 2019. En conjunto, los estados que menos crecieron aportan el 4.8% de la economía nacional. Estas entidades fueron Oaxaca, Tabasco y Baja California Sur, que decrecieron (-)3.2%, (-)5.2% y (-)7.3% respectivamente.


¿Cómo fue el crecimiento de las diferentes actividades económicas por estado?

El PIB se compone principalmente de 3 diferentes actividades económicas. Las actividades primarias corresponden a la agricultura, ganadería y pesca, las secundarias a la minería, la construcción, la industria eléctrica y manufacturera y las terciarias se refieren al sector servicios. La actividad económica total a nivel estatal también se compone de estas 3 actividades. En 2019 se observó un impulso por parte de las actividades secundarias en los estados con mayor crecimiento económico. En Tlaxcala, Colima y Chihuahua las mayores tasas de crecimiento se observaron en ese sector, mientras que en Baja California y Nuevo León las mayores tasas se observaron en el sector primario (que aporta alrededor de 3% de la actividad económica nacional).

Crecimiento económico estatal

¿Cómo se comportaron las economías de los estados que más crecieron en 2019?




| | Crecimiento promedio anual, 2019 | Crecimiento promedio en 2019, cifras originales | | |
|-----------------|----------------------------------|---|---|--|
| | | Primarias  | Secundarias  | Terciarias  |
| Tlaxcala | 6.7% | 7.7% | 16.6% | 1.6% |
| Colima | 4.3% | 6.3% | 19.6% | -0.4% |
| Chihuahua | 2.1% | 0.1% | 5.2% | 0.4% |
| Baja California | 2.0% | 4.6% | 2.9% | 1.3% |
| Nuevo León | 1.9% | 8.8% | 3.1% | 1.2% |




Elaborado por México, ¿cómo vamos? con datos de INEGI.

Dentro de los estados que tuvieron un menor crecimiento en 2019 fue también en las actividades secundarias donde se registraron las mayores caídas. En Baja California Sur, estas actividades cayeron en (-)25.6% durante al año pasado y en Oaxaca disminuyeron (-)14.9% anual. El sector secundario cayó (-)1.8% a nivel nacional en 2019, siendo el único sector con contracción durante el año.

Crecimiento económico estatal

¿Cómo se comportaron las economías de los estados que menos crecieron en 2019?



| | Crecimiento promedio anual, 2019 | Crecimiento promedio en 2019, cifras originales | | |
|---------------------|----------------------------------|---|---|--|
| | | Primarias  | Secundarias  | Terciarias  |
| Edo. Méx. | -2.1% | 4.1% | -8.4% | 0.0% |
| Zacatecas | -3.0% | -6.6% | -7.5% | 0.2% |
| Oaxaca | -3.2% | 1.4% | -14.9% | 0.5% |
| Tabasco | -5.2% | -0.4% | -10.1% | 3.3% |
| Baja California Sur | -7.3% | 5.4% | -25.6% | 3.8% |

Elaborado por México, ¿cómo vamos? con datos de INEGI.

Las cifras publicadas hoy muestran la desaceleración económica que ya se observaba en 2019, previo al impacto económico derivado de la pandemia de COVID-19, y permiten identificar a las economías que ya enfrentaban una situación económica difícil antes del inicio de 2020.