

30 de abril de 2020

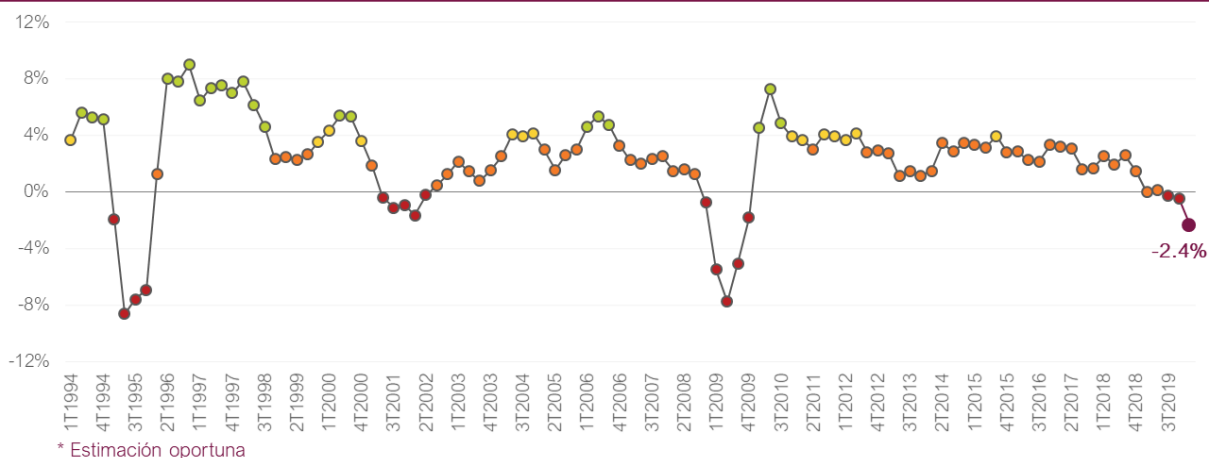
## Estimación Oportuna del PIB: La economía mexicana cae (-)2.4% en el primer trimestre de 2020

- El INEGI publicó la cifra oportuna del PIB en el 1º trimestre de 2020. En el primer trimestre del año se espera que la economía mexicana se haya contraído (-)2.4% de forma anual
- La tasa estimada de crecimiento económico respecto al último trimestre de 2019 fue de (-)1.6%
- De cumplirse la Estimación Oportuna del PIB, el crecimiento anual durante el primer trimestre de 2020 sería el más bajo desde el tercer trimestre de 2009; la tasa anual anunciada fue 2 puntos porcentuales menor a la observada en el 4º trimestre de 2019

### ¿Cómo fue el desempeño de la economía en los primeros meses de 2020?

#### Crecimiento económico

Tasa anual, cifras desestacionalizadas



\* Estimación oportuna

Elaborado por México, ¿cómo vamos? con datos del INEGI.

De acuerdo con la estimación oportuna publicada hoy, el crecimiento económico en México durante el periodo fue (-)2.4% respecto al mismo trimestre el año pasado, siendo la caída más pronunciada desde el tercer trimestre de 2009, cuando se registró una tasa de (-)5.0%. En términos trimestrales, se observó una contracción de (-)1.6%, sumando ya 5 tasas trimestrales consecutivas con desempeño negativo.




La estimación oportuna muestra ya un impacto, aunque parcial, que la pandemia del Covid-19 ha tenido sobre la actividad económica del país, la cual en el último mes del trimestre ya había tenido efectos sobre indicadores económicos como el empleo formal. Dada la contingencia sanitaria, se han frenado de manera parcial o total algunos sectores de la economía y ciertos negocios como centros de entretenimiento, restaurantes y bares, entre otros han tenido que cerrar temporalmente, resultando en una desaceleración económica a nivel nacional. Notablemente, las actividades terciarias mostraron una tasa anual estimada de (-)1.4% en el periodo; sería la más baja desde el

tercer trimestre de 2009, cuando cayeron (-)4.2% anual, y la primera tasa negativa para el sector servicios desde el último trimestre de 2009. Cabe mencionar que se estima que el impacto del COVID-19 en México sea más fuerte en el 2º trimestre del año.

### ¿Cuál fue la estimación oportuna para las diferentes actividades económicas?

## Estimación oportuna del Producto Interno Bruto

1º trimestre de 2020

|   | Tasa trimestral | Tasa anual | Peso en PIB nacional |
|---|-----------------|------------|----------------------|
| PIB total   | (-)1.6%         | (-)2.4%    |                      |
| Actividades primarias    | 0.5%            | 1.2%       | 3.3%                 |
| Actividades secundarias  | (-)1.4%         | (-)3.8%    | 32.4%                |
| Actividades terciarias   | (-)1.4%         | (-)1.4%    | 64.3%                |

Elaborado por México, ¿cómo vamos? con datos del INEGI.

Tanto en términos anuales como trimestrales, las actividades primarias fueron las únicas con un crecimiento positivo: crecieron 1.2% anual y 0.5% trimestral. Por parte de las actividades secundarias (la minería, construcción y la industria manufacturera) se estima un decrecimiento anual de (-)3.8%, el más pronunciado desde el 3T2009, y se reportó un crecimiento trimestral de (-)1.4%. El crecimiento estimado para el sector secundario, que ya estaba debilitado y mostraba tasas anuales negativas desde el último trimestre de 2018, refleja ya el impacto del COVID-19 sobre las cadenas productivas globales y la disminución en la actividad manufacturera en el país debido a la caída en la demanda por parte de países como EUA y China.

## Actividades secundarias

Tasa anual al 1T-2020



\*Estimación oportuna

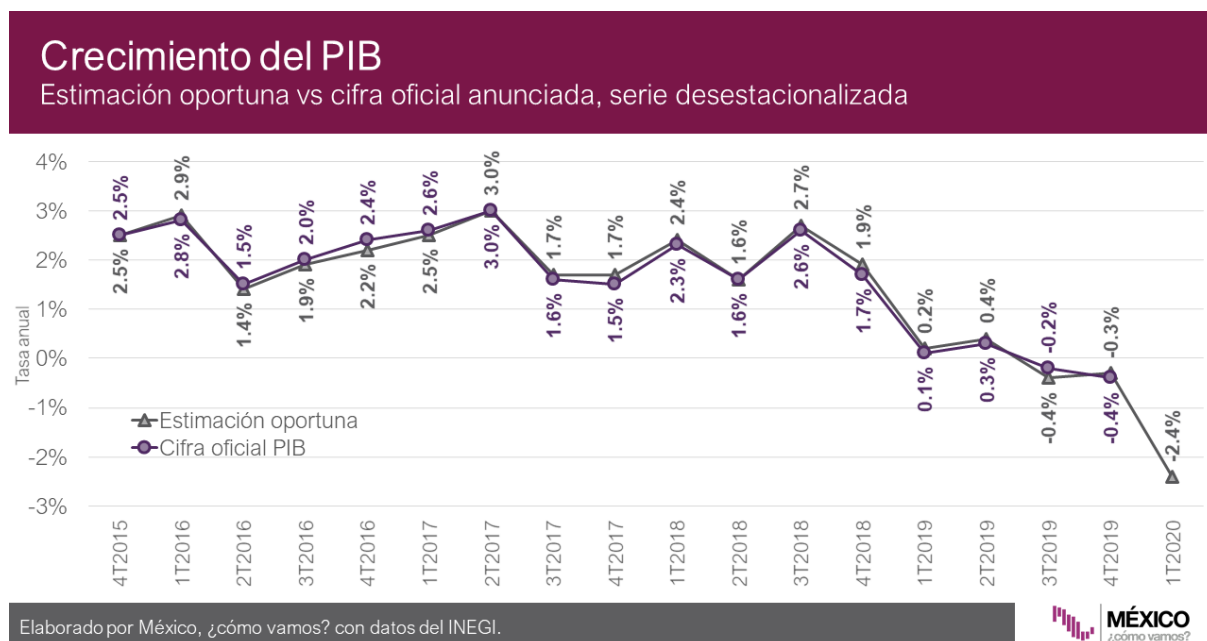
Elaborado por México, ¿cómo vamos? con datos del INEGI.

Las actividades terciarias comprenden a todas aquellas actividades que proveen servicios y representan más del 60% del PIB mexicano. En el primer trimestre del año estas actividades cayeron (-)1.4% respecto al primer trimestre de 2019 y cayeron también (-)1.4% en comparación con el cuarto trimestre del año pasado. Las actividades terciarias no habían registrado una tasa anual negativa en 10 años, lo cual subraya el efecto de los esfuerzos de contención de COVID-19 en el país, aún cuando éstos iniciaron en los últimos días del trimestre (a partir del 13 de marzo). El crecimiento promedio de las actividades terciarias en los últimos 5 años ha sido el mayor de los 3 sectores, con un crecimiento promedio anual de 2.9%, mientras que las primarias han crecido 2.7% y las secundarias han tenido una tasa de 0.0% en el periodo.

A nivel global, la crisis económica causada por la pandemia ha tenido un impacto fuerte en los sectores donde como consecuencia de las medidas sanitarias de confinamiento se ha reducido en gran medida la demanda, o por cuestiones sanitarias se han visto obligados a parar operaciones. Estos sectores son los dedicados al comercio al por menor, a los servicios de alojamiento temporal y de preparación de alimentos y bebidas, y los dedicados a los servicios de esparcimiento culturales y deportivos y otros servicios recreativos, entre otros.

### ¿Qué tan acertada es la estimación oportuna del PIB?

A finales de 2015, el INEGI comenzó a publicar la estimación oportuna del PIB. Desde que se tienen datos, la estimación suele ser bastante acertada, con una diferencia máxima de 0.2 puntos porcentuales respecto al dato oficial que se presenta aproximadamente un mes después. En el 4º trimestre de 2019, por ejemplo, la estimación oportuna pronosticaba una tasa anual de (-)0.3%, ligeramente mayor al (-)0.4% obtenido en los datos oficiales. Respecto a la tasa para todo 2019 la estimación oportuna fue de (-)0.1%, coincidiendo con el dato oficial publicado semanas después.



### ¿Cuál es la diferencia entre la tasa trimestral y la tasa anual del PIB?

El crecimiento del PIB en México se puede presentar de tres maneras: de forma anual, de forma trimestral y de forma anualizada. La tasa anual de crecimiento se refiere a la que se calcula tomando el periodo corriente con el mismo periodo del año anterior. Por otro lado, la tasa trimestral es la tasa de crecimiento que resulta de la comparación del trimestre corriente con el trimestre inmediato anterior. Los dos tipos de tasas buscan brindar información acerca del avance o retroceso del PIB, pero presentado en diferentes

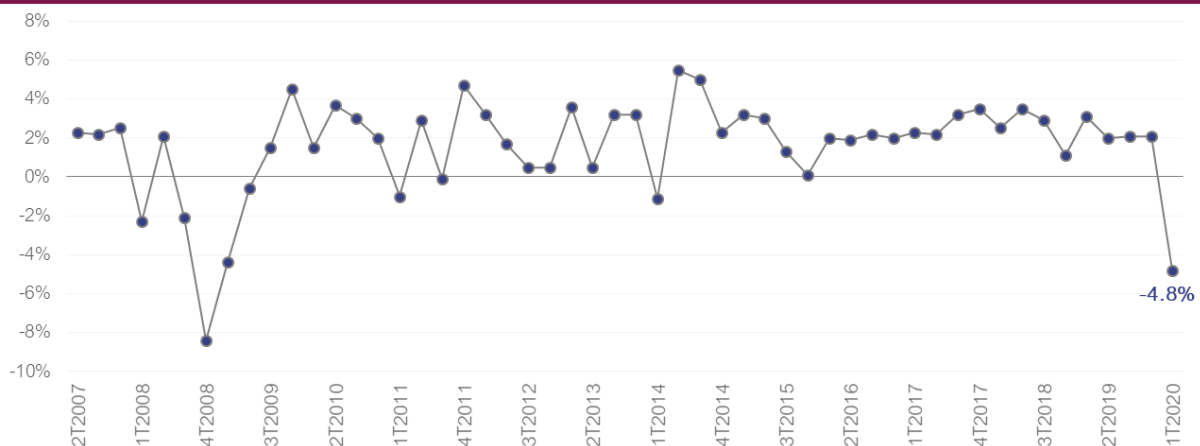
medidas de tiempo. La diferencia es que la tasa trimestral refleja la evolución de la actividad económica en el corto plazo, mientras que la evolución que muestra la tasa anual está afectada en menor medida por efectos transitorios. Por último, la tasa anualizada muestra el que sería el crecimiento en un año si todos los trimestres mostraran el crecimiento observado en el periodo; así, si todos los trimestres de 2020 crecieran (-)1.6% respecto al trimestre previo, el crecimiento de todo el año sería (-)6.2%. La tasa anualizada se usa frecuentemente para comparar con el crecimiento de EUA.

### ¿Cómo ha afectado el Covid-19 al crecimiento económico en EUA? ¿Cómo le afecta esto a México?

Ayer, el U.S Bureau of Economic Analysis anunció que estima una tasa de (-)4.8% anualizado para el primer trimestre del 2020, siendo la tasa más baja reportada por la institución desde el 4º trimestre de 2008. La pandemia de COVID-19 ha tenido un fuerte impacto económico en EUA, país al que llegó algunas semanas antes que a México. En las últimas semanas diversas organizaciones y bancos han publicado pronósticos de crecimiento negativos para la economía de EUA en 2020: Bank of America espera una caída de (-)6.0% para 2020, el Fondo Monetario Internacional estima una contracción de (-)5.9% y la calificadora Standard & Poor´s pronostica una tasa de (-)5.2%.

## Crecimiento económico EUA

Tasa anualizada



Elaborado por México, ¿cómo vamos? con datos del US Bureau of Economic Analysis.

En las proyecciones económicas más recientes, ya incorporando el efecto del COVID-19, más de una organización internacional ha enfatizado que la recuperación económica de México en 2021 depende en gran medida de la recuperación de la economía estadounidense. El Banco Mundial estima que en 2021 México tenga un crecimiento de 2.5%, una recuperación moderada después del (-)6.0% estimado para 2020; el organismo especificó que la recuperación económica en los próximos dos años está basada en el supuesto que la economía de EUA muestre un rápido repunte en su actividad económica. Por su parte, el Fondo Monetario Internacional espera que en 2021 la economía estadounidense crezca 4.7% y la mexicana 3.0%.



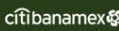


### ¿Cuáles son los pronósticos para la economía mexicana en lo que queda del año?

El escenario para México en 2020 también contempla un desempeño negativo. Según las estimaciones más recientes, se pronostican caídas en el crecimiento económico mexicano con una tasa promedio de (-)6.7%. La estimación de caída más pronunciada

anticipa una contracción de (-)9.0% en 2020 (Citibanamex), mientras que la estimación más optimista, realizada por el banco Itaú BBA, espera una tasa de (-)3.7%. Los recortes a la estimación de crecimiento de México en 2021 han sido frecuentes en los últimos días.

## Expectativas de crecimiento económico en México

Recortes a la expectativa de crecimiento

| Organismo  | Estimación actual | ¿Cómo cambió?    | ¿Cuándo hizo el último cambio? |
|--|-------------------|------------------|--------------------------------|
|  <b>CEPAL</b>           | -6.5%             | de 1.3% a -6.5%  | 21 de abril 2020               |
|  <b>S&amp;P Ratings</b> | -6.7%             | de -4.2% a -6.7% | 21 de abril 2020               |
|  <b>Citibanamex</b>     | -9.0%             | de -5.1% a -9.0% | 21 de abril 2020               |
|  <b>BBVA</b>            | -7.0%             | de -4.5% a -7.0% | 21 de abril 2020               |
|  <b>Moody's</b>         | -7.0%             | de -3.7% a -7.0% | 28 de abril 2020               |

Elaborado por México, ¿cómo vamos? con datos de diversas organizaciones.

Ante estos escenarios, resulta importante encaminar medidas de apoyo tanto del sector privado como público a la protección del empleo y a mantener en la medida de lo posible las cadenas de producción, buscando contrarrestar el freno que se ha dado en la actividad económica a raíz de la propagación del Covid-19.

### ¿Cuándo tendremos el dato oficial?

La cifra dada a conocer el día de hoy es una estimación oportuna, es decir, de carácter preliminar. El INEGI publicará los datos oficiales del Producto Interno Bruto en el 1º trimestre de 2020 el próximo 26 de mayo. México, ¿cómo vamos? actualizará su [#SemáforoEconómico](#) de crecimiento ese mismo día, y compartirá material y publicaciones al respecto en su [página web](#).

## PIB y estimación oportuna

#TomaNota

1º trimestre 2020

30 de abril 2020

26 de mayo 2020

2º trimestre 2020

30 de julio 2020

26 de agosto 2020

3º trimestre 2020

30 de octubre 2020

26 de noviembre 2020