



Tasa de interés
de referencia

5.50%

Último cambio: 14 de
mayo de 2020

Tipo de cambio

\$22.01

pesos por dólar

Promedio 8 - 12 junio 2020

Inflación

2.84%

tasa anual
(mayo 2020)

Precio de
la gasolina

\$17.50 Magna

\$18.01 Premium

Promedio 6 - 12 junio 2020

Propuestas económicas de la semana

Morena propone la creación del Instituto Nacional de Mercados y Competencia para el Bienestar



La bancada de Morena en el Senado presentó una iniciativa para crear un **nuevo organismo** llamado Instituto Nacional de Mercados y Competencia para el Bienestar (**INMECOB**). Este instituto **fusionaría** el Instituto Federal de Telecomunicaciones (IFT), la Comisión Federal de Competencia Económica (Cofece) y la Comisión Reguladora de Energía (CRE), por lo que esos 3 organismos **desaparecerían**. Dicho organismo, tendría como objetivo garantizar la libre competencia y concurrencia, prevenir y combatir los monopolios en los sectores de telecomunicación y radiodifusión y fomentar el desarrollo eficiente del sector energético.

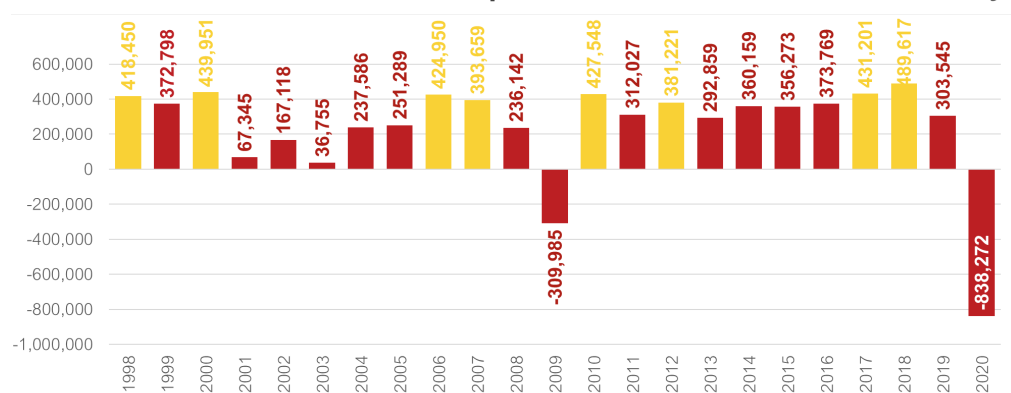
! Ricardo Monreal, coordinador de la bancada de Morena en el Senado, señala que con la creación del instituto se busca generar ahorros en el presupuesto federal en alrededor de 500 millones de peso al año, no obstante, este supuesto ahorro está basado en una propuesta inicial. También afirmó que esta iniciativa forma parte de la **política de austeridad** y que dada la emergencia sanitaria resulta importante reducir gastos de operación. Sin embargo, estos ahorros **difícilmente** se verían en 2020 y no podrían ser usados como apoyos fiscales encaminados a mitigar los efectos de la pandemia (considerando que el presupuesto de 2020 para el IFT, la Cofece y la CRE ya están aprobados desde finales del 2019). Dado que el objetivo de estos órganos es regular las oportunidades que existen en el mercado para todos los participantes dentro del sector económico, en particular del energético y de telecomunicaciones; en el largo plazo dicho ahorro podría resultar más perjudicial al eliminar por completo a estos organismos ya que sería nocivo para la competencia económica y resultaría en pérdidas para los consumidores.

Nacional

Se pierden otros (-)344 mil 526 empleos formales en mayo
2020

El IMSS publicó los datos de empleo para el quinto mes del año. Al 31 de mayo, se tienen registrados **19,583,170** trabajadores antes el IMSS, lo que representa una pérdida de **(-)344 mil 526** plazas respecto a abril 2020. En el acumulado enero-mayo, se eliminaron **(-)838 mil 272** empleos formales, siendo el acumulado más bajo en los primeros **5** meses de un año desde que se tienen datos (1998). La cifra de generación más baja para el mismo periodo fue en 2009 cuando se perdieron **(-)309 mil 985** empleos. La generación mensual observada en mayo fue la más baja para ese mes desde que se tiene registro, previamente la generación más baja para un mayo fue en 2009 cuando se perdieron **(-)111 mil 476** plazas en el registro del IMSS. En mayo 2020 la cantidad de empleos formales registrados ante el IMSS fue **(-)3.92%** menor a la registrada en mayo 2019, esta tasa anual de crecimiento de empleo formal es la más baja desde julio 2009 **(-4.11%)**. En los primeros **18** meses de la administración actual se han perdido **(-) 874 mil 756** plazas formales.

Generación de empleos formales, acumulados enero-mayo

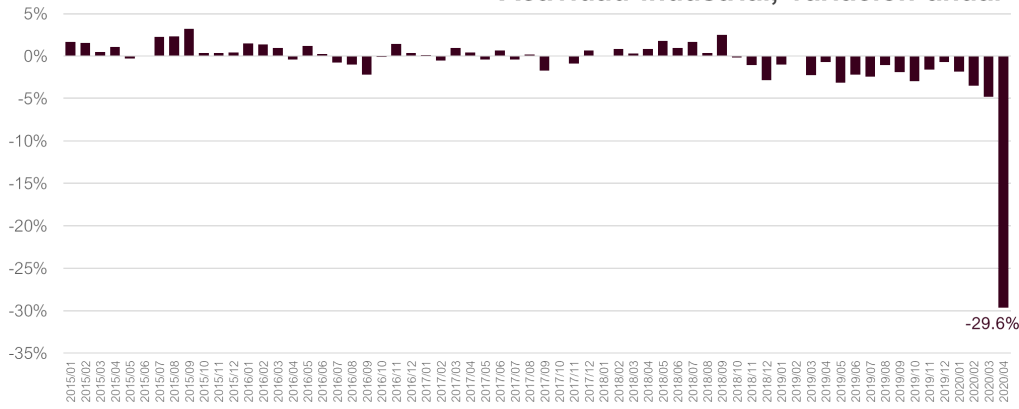


Elaborado por México, ¿cómo vamos? con datos de IMSS.

La actividad industrial registra caídas históricas en el cuarto mes del 2020

El INEGI publicó el Indicador Mensual de la Actividad Industrial para abril 2020. En el mes, la actividad industrial en México disminuyó **(-)25.1%** respecto a marzo 2020 y **(-)29.6%** en su comparación anual. La caída mensual es la **tercera** consecutiva y la más pronunciada desde que hay datos (1993). Por otro lado, la caída anual hiló **19** caídas anuales consecutivas en el cuarto mes del año y fue la mayor caída en la historia. La actividad industrial inició una tendencia decreciente desde octubre 2018. Al interior de la actividad industrial; todos sus componentes cayeron en abril en ambas comparaciones; las caídas anuales más fuertes se dieron en las industrias manufactureras **(-35.5%)** y en la construcción **(-38.4%)**.

Actividad industrial, variación anual

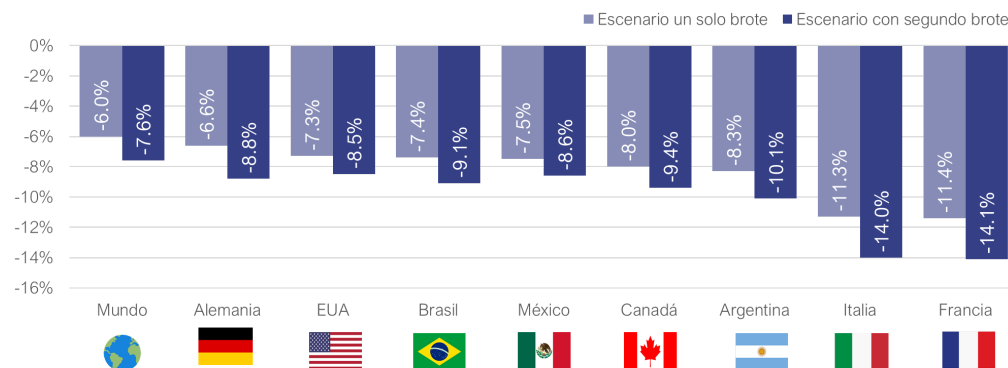


Elaborado por México, ¿cómo vamos? con datos de INEGI.

La OCDE estima que la economía mexicana podría caer hasta (-)8.6% en 2020

La OCDE publicó su informe semestral de perspectivas económicas globales. En el reporte semestral de junio, la OCDE presenta dos escenarios para el desempeño de la economía global para 2020 y 2021 dada la incertidumbre que existe a lo largo del mundo a raíz de la pandemia. En el primero, se espera que el coronavirus continuará retrocediendo y permanecerá bajo control; en este caso, la contracción económica esperada a nivel mundial es de **(-)6%**, seguida de una recuperación de **5.2%** en 2021. Para México, en este escenario se espera una caída de **(-)7.5%** y una tasa de **3%** en 2021. En el segundo escenario se plantea una segunda ola de contagios, por lo que, a nivel mundial la economía caerá **(-)7.6%** y en 2021 el crecimiento será de 2.8%, y se espera que los efectos se prolongarán hasta mediados de 2021. En este caso la economía mexicana caerá **(-)8.6%** en 2020 y la recuperación en 2021 será de sólo **2%**. En ambos escenarios, la contracción esperada a nivel global sería la más fuerte desde la Gran Recesión del siglo XX. En particular para el caso de México, la OCDE menciona que la caída de la economía global, la caída en los precios, el impacto sobre el turismo y las medidas de confinamiento y distancia social son factores que causarán una severa recesión en 2020.

Perspectivas de la economía global en 2020 de la OCDE

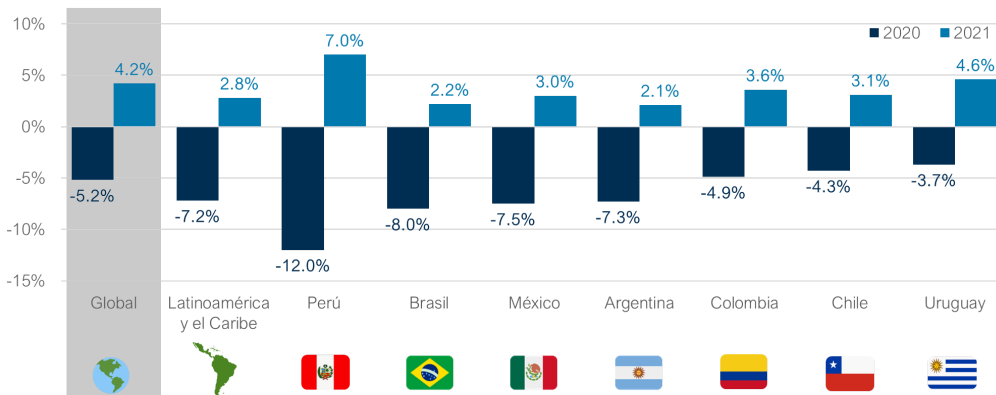


Elaborado por México, ¿cómo vamos? con datos de la OCDE.

El Banco Mundial estima que el crecimiento económico en México se contraiga (-)7.5% en 2020

En la semana, el Banco Mundial publicó su informe trimestral de perspectivas económicas globales. Para economía de la región de América Latina y el Caribe, se estimó una caída de **(-7.2%** en el año. Para México, se recortó la estimación de crecimiento económico en **8.7** puntos porcentuales, para dejarla en una tasa esperada de **(-7.5%**. Para el 2021 se espera una tasa de **3%**. La estimación de México es similar a la de Ecuador de **(-7.4%** en 2020, y es menos pesimista que la otorgada a Brasil, de **(-8%**. El Banco Mundial estima una tasa de **(-5.2%** a nivel global en 2020, la cual sería la caída más pronunciada desde finales de la segunda guerra mundial y una tasa casi **3** veces más baja que la observada durante la crisis de 2009. Para 2021 esperan una recuperación global de **4.2%**, aunque se enfatiza que la producción no logrará recuperarse por completo en el siguiente año.

Perspectivas de la economía global del Banco Mundial, junio 2020

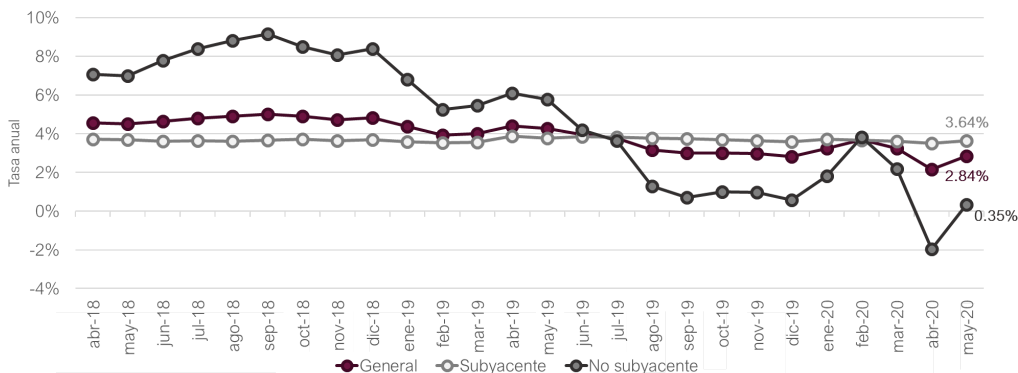


Elaborado por México, ¿cómo vamos? con datos del Banco Mundial.

La inflación general en mayo 2020 se ubica en 2.84% anual

El INEGI publicó los datos de inflación en mayo 2020. En el mes, La inflación general fue 2.84% anual, tasa mayor a la registrada en abril (2.15%). La inflación subyacente fue 3.64% anual en mayo, siendo la tasa anual más alta desde febrero 2020. Por otro lado, la inflación no subyacente fue 0.35% anual, tasa mayor a la observada en abril (-1.96%), pero es la segunda más baja desde que se tienen datos. Respecto a la inflación en los energéticos, durante mayo, la electricidad registró una inflación anual de (-)29.5%, el gas doméstico LP (-)5.7% anual y la gasolina Magna una inflación de (-)18.5%.

Inflación al consumidor

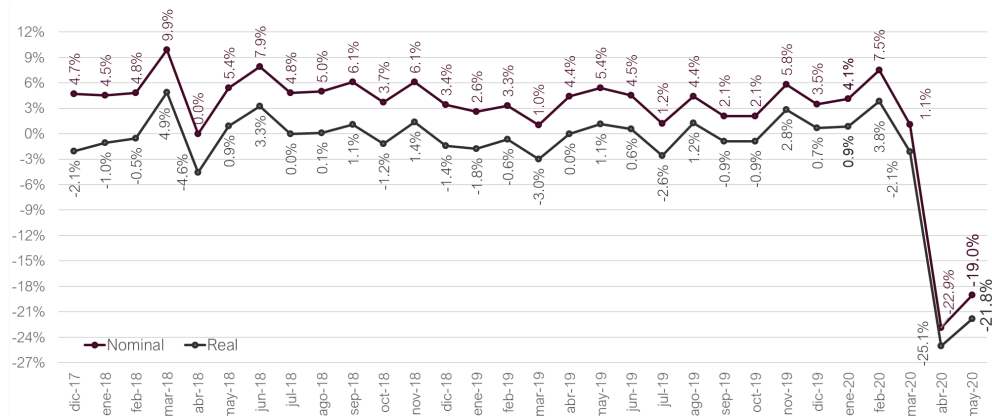


Elaborado por México, ¿cómo vamos? con datos del INEGI.

Las Ventas de la ANTAD caen (-)19% en tiendas comparables en mayo 2020

En la semana se publicaron las ventas de La Asociación Nacional de Tiendas de Autoservicio y Departamentales (ANTAD). En mayo 2020, las ventas en tiendas comparables (abiertas más de 1 año) cayeron **(-)19%**; en términos reales, la caída es de **(-)21.8%**. Estas caídas son menos pronunciadas a la observadas en abril, de **(-)22.9%** nominal y **(-)25%** real. Las ventas de la ANTAD en tiendas totales cayeron **(-)16.2%** nominal y **(-)19%** real. La caída nominal en mayo en las ventas de las tiendas totales fue menor a las observadas en abril, cuando las ventas en tiendas totales cayeron **(-)19.9%** nominal.

Ventas reportadas ANTAD, tiendas comparables



Elaborado por México, ¿cómo vamos? con datos de la ANTAD.

El Índice de Productividad Laboral cae en ambas comparaciones durante el 1T2020

El INEGI publicó el Índice de Productividad Laboral para el primer trimestre del año. En el periodo, el Índice Global de Productividad Laboral de la Economía (IGPLE) con base en horas trabajadas disminuyó **(-)0.4%** trimestral. En particular, en las actividades primarias aumentó **1.7%**, en las secundarias cayó **(-)0.6%** y en las terciarias **(-)0.3%** en términos trimestrales. En su comparación anual, el índice mostró una caída de **(-)3%**. En específico, las actividades primarias mostraron un incremento de **2.2%** anual, las actividades secundarias cayeron **(-)4.1%** y las actividades terciarias decrecieron **(-)3.2%** en comparación con el primer trimestre de 2019.

Variación porcentual respecto a

Índices	4° trimestre 2019	1° trimestre 2019
IGPLE con base en horas trabajadas	(-)0.4	(-)3.0
IGPL en las Actividades Primarias	1.7	2.2
IGPL en las Actividades Secundarias	(-)0.6	(-)4.1
IGPL en las Actividades Terciarias	(-)0.3	(-)3.2

Elaborado por México, ¿cómo vamos? con datos del INEGI.

Internacional



La Fed mantiene el rango de la tasa de interés por segunda vez consecutiva

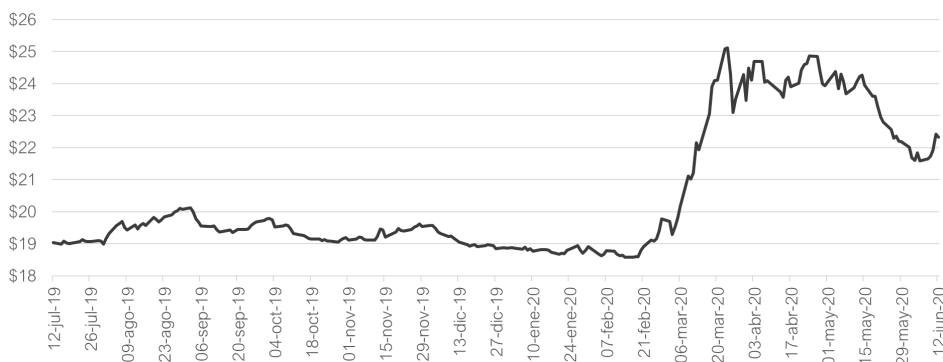
La Reserva Federal de EUA anunció que **no hay planes** de recortar la tasa de interés hasta que la economía estadounidense haya procesado completamente los efectos del covid-19. De esta forma, por decisión unánime la Fed **mantuvo** la tasa en el rango **0% - 0.25%**, por **segunda vez consecutiva**. La comisión de la Fed consideró que la crisis continuará impactando la actividad económica, el empleo y la inflación en el corto plazo y representa un riesgo en el mediano plazo. Por lo tanto, decidieron mantener la tasa de interés hasta que la economía de EUA haya logrado procesar el impacto total de la crisis. Además, la Fed presentó sus pronósticos económicos: para 2020 estiman una caída económica de **(-)6.5%** anual; pronostican que la tasa de desempleo llegará a **9.3%** al cierre del año y para 2021 esperan una tasa de crecimiento del **5%**.

Tipo de cambio

	Semana 1- 5 junio 2020	Semana 8- 12 junio 2020
Promedio (pesos por dólar)	\$21.75	\$22.01
Máximo (de la semana)	\$22.02 Lunes 1	\$22.43 Jueves 11
Mínimo (de la semana)	\$21.58 Viernes 5	\$21.66 Lunes 8

Entre el **8** y el **12 de junio de 2020**, el tipo de cambio promedio fue de **\$22.01** pesos por dólar. Representa una depreciación de **1.19%** respecto al promedio semanal anterior.

Tipo de cambio (FIX)



Elaborado por México, ¿cómo vamos? con datos de Banxico.

#TomaNota

MARTES 16 DE JUNIO

- **EUA:** Producción industrial
- Ventas minoristas

JUEVES 18 DE JUNIO

- **México:** Encuesta mensual de la industria manufacturera
- **EUA:** Solicitudes de subsidio por desempleo

VIERNES 19 DE JUNIO

- **México:** Indicador trimestral del ahorro bruto
- Oferta y utilización trimestral

#LanzamientosMCV

 <p>Peras y manzanas 🍏🍏🍏 Podcast</p> <p>Episodio #107: COVID-19 y su efecto en el entretenimiento</p>	 <p>#Publicación MCV Blog MCV en Pájaro Político</p> <p>¿Qué aprendimos de las cifras laborales de abril?</p> <p>Los resultados laborales de la Encuesta Telefónica de Ocupación y Empleo de abril muestran con claridad que el mercado laboral mexicano está en una crisis sin precedentes.</p> <p>Por David Kaplan @David_S_Kaplan 9 de junio, 2020</p>
--	---

[Escucha aquí](#)

[Lee aquí](#)

#SemáforoEconómico

Crecimiento económico -2.2% Tasa anual, 1T2020 Meta MCV: 4.5%	Empleo formal -838,272 Generados a mayo 2020 Meta MCV: 500,000	Inflación 2.84% mayo 2020 Tasa anual Meta MCV: 3% (+/-1%)	Inversión 20.2% % del PIB 4T2019 Meta MCV: 24%
Productividad laboral -1.5% Tasa anualizada de crecimiento 1T2020 Meta MCV: 4.8%	Competitividad Posición 60/190 Índice Doing Business 2020, Banco Mundial Meta MCV: top 20%	Desempeño de las exportaciones 15.4% Participación en importaciones de EE.UU. 1T2020 Meta MCV: 13.0%	Valor agregado 46.1% % de la producción manufacturera añadido por México, 2018 Meta MCV: 50%
Pobreza laboral 35.7% % de la población 1T2020 Meta MCV: <20.5%	Estado de derecho 4.0% % expertos que considera a la seguridad un obstáculo, mayo 2020 Meta MCV: <5%	Acceso al crédito 51.0% Crédito como % del PIB 4T2019 Meta MCV: 100%	Deuda pública 11.3% Tasa anual de crecimiento 1T2020 Meta MCV: < tasa PIB nominal