

26 de mayo de 2020

El PIB en el 1^{er} trimestre del año: La economía mexicana retrocede (-)2.2%

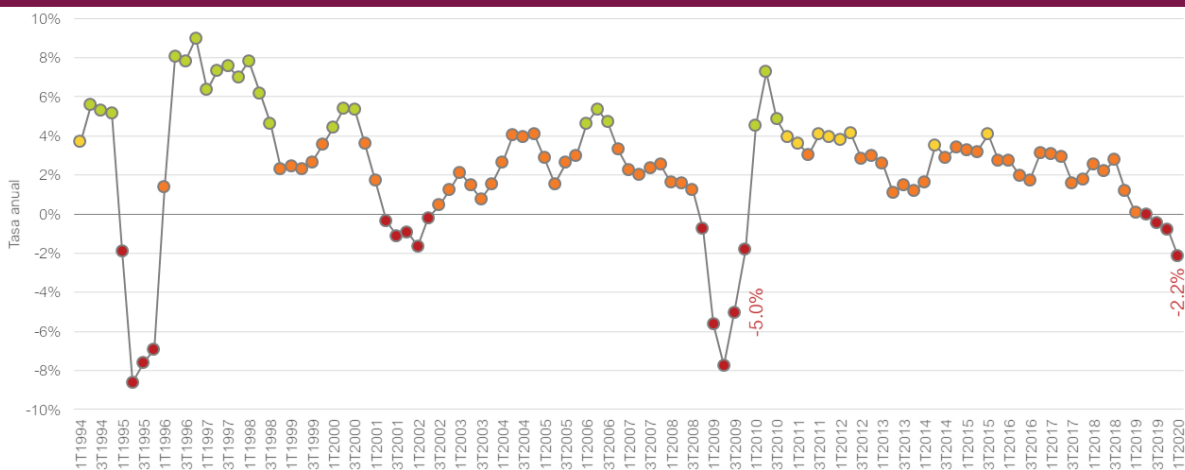
- El INEGI publicó el dato oficial del PIB en el 1^{er} trimestre de 2020. En el periodo la economía mexicana registró una caída de (-)2.2% anual
- Respecto al último trimestre de 2019, el PIB nacional retrocedió (-)1.2%, la cuarta caída trimestral consecutiva
- Los datos publicados hoy reflejan la mayor caída anual desde el tercer trimestre de 2009, cuando la economía se contrajo (-)5.0% anual

¿Cómo fue el desempeño de la economía en los primeros meses de 2020?

Con los datos publicados hoy por el INEGI, se observa que el PIB nacional durante los primeros 3 meses del año cayó (-)2.2% respecto al mismo trimestre el año pasado, la caída más pronunciada desde el tercer trimestre de 2009, cuando se registró una tasa de (-)5.0%. Por otro lado, en comparación con el 4^o trimestre de 2019, se registró una contracción de (-)1.2%, acumulando 4 trimestres consecutivos con caídas en la actividad económica nacional.

Crecimiento económico

Tasa anual, cifras desestacionalizadas



Elaborado por México, ¿cómo vamos? con datos del INEGI.

Los datos de crecimiento económico durante el primer trimestre del año muestran un impacto parcial de la pandemia del Covid-19 sobre la actividad económica del país, ya que refleja los resultados iniciales de las medidas de contención sanitaria implementadas desde finales de marzo. Estas medidas han ocasionado que diversos sectores de la economía se detengan parcial o totalmente y que ciertos negocios se vean forzados a cerrar temporalmente. Han impactado a la actividad económica nacional de manera directa, teniendo como resultado una fuerte desaceleración económica en el país, la cual se espera que sea más pronunciada en el segundo trimestre del año.

Aunque el principal motivo de la contracción económica en 2020 será la crisis ocasionada por la pandemia, la economía mexicana ya se encontraba en una desaceleración desde 2019, año en el que registró una contracción de (-)0.3% anual, la

primera tasa negativa para un año desde 2009.

¿Cuánto crecieron las diferentes actividades económicas?

Crecimiento económico

1° trimestre de 2020

	Tasa trimestral	Tasa anual	Peso en PIB nacional
PIB total	(-)1.2%	(-)2.2%	
Actividades primarias 🌿	1.7%	1.1%	3.3%
Actividades secundarias 🏭	(-)1.2%	(-)3.5%	32.4%
Actividades terciarias 🤝	(-)0.9%	(-)1.2%	64.3%

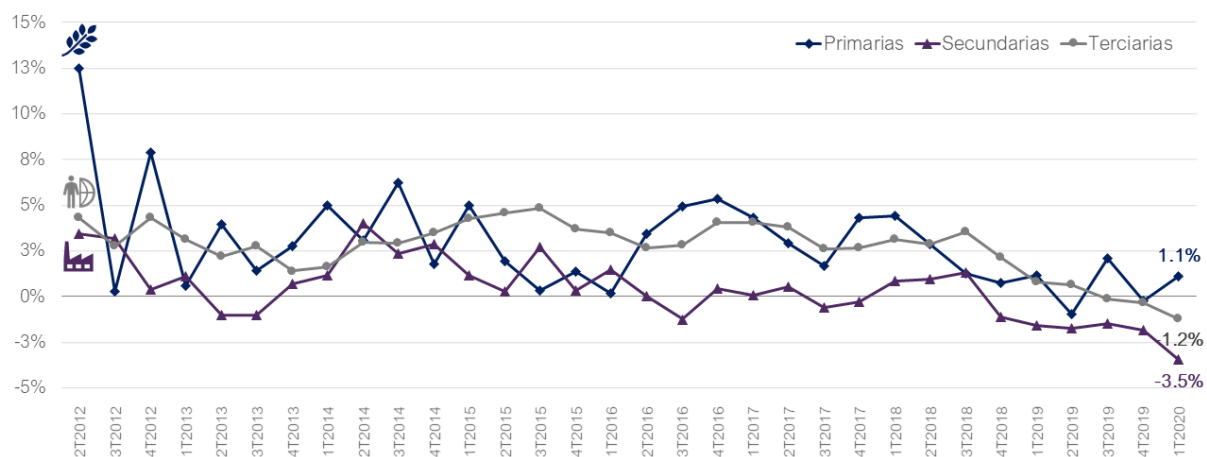
Elaborado por México, ¿cómo vamos? con datos del INEGI.

En los primeros 3 meses del año, las actividades primarias fueron las únicas con un crecimiento positivo: crecieron 1.1% anual y 1.7% trimestral. Las actividades primarias son las que contemplan al sector agricultor, pesquero y ganadero, y representan el 3.3% del PIB nacional. Por su parte, las actividades secundarias, las cuales incluyen a la minería, la construcción, las manufacturas y la generación eléctrica, cayeron (-)3.5% anual, mayor caída desde el 4° trimestre de 2009, y (-)1.2% respecto al último trimestre de 2019.

El crecimiento en el sector secundario ya mostraba tasas anuales negativas desde el último trimestre de 2018, aunque su caída se volvió más pronunciada en el 1T2020, debido al impacto del Covid-19 sobre las cadenas productivas globales y la disminución en la actividad manufacturera en el país debido a la caída en la demanda global. El sector secundario corresponde al 32.4% del PIB.

Crecimiento económico por actividad

Tasa anual, cifras desestacionalizadas



Elaborado por México, ¿cómo vamos? con datos del INEGI.

En particular, las actividades terciarias cayeron (-)1.2% anual en el periodo, la caída más fuerte desde el tercer trimestre de 2009 y la tercera tasa negativa consecutiva para el sector. La caída de (-)1.2% fue significativamente más pronunciada que la de los dos trimestres anteriores (de (-)0.1% y (-)0.3%). Las actividades terciarias son las actividades que mayor peso tienen en el PIB nacional: representan más del 60%.

En los últimos 5 años las actividades terciarias han tenido un crecimiento promedio de 2.5% y las primarias una tasa anual promedio de 2.2%, mientras que las actividades secundarias han tenido una contracción promedio anual de (-)0.2% en el periodo.

¿Cuánto crecieron las diferentes actividades económicas?

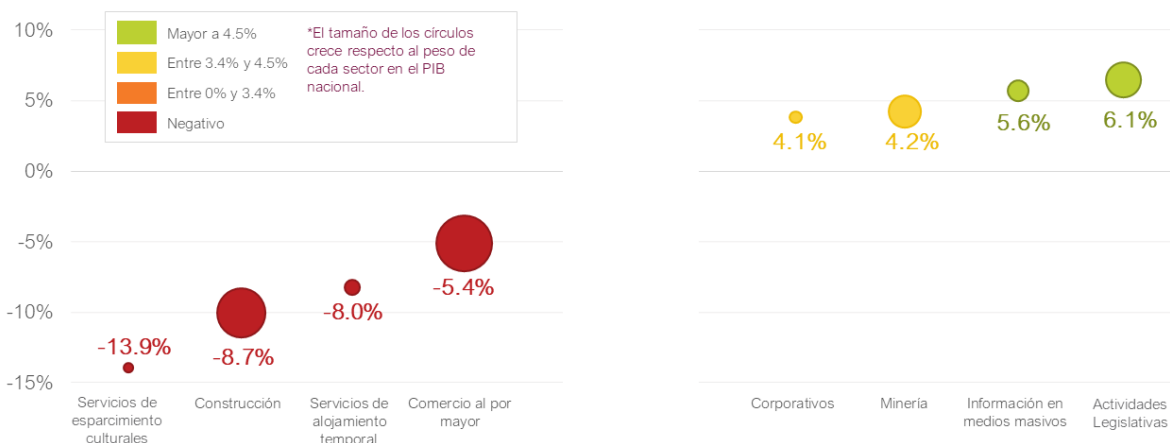
Al interior de las 3 actividades, la economía nacional se compone de 20 sectores distintos. Los cuatro sectores con menor crecimiento económico en el primer trimestre del año fueron los servicios culturales y deportivos, la construcción, los servicios de alojamiento temporal, alimentos y bebidas, y el comercio por mayor, con tasas de (-)13.9%, -8.7%, -8% y -5.4%, respectivamente. Tanto los servicios culturales y deportivos como los de alojamiento y preparación de alimentos y bebidas resintieron fuertemente los efectos de las medidas de contención de la pandemia y los primeros registraron su mayor contracción económica desde que hay registro (1994). Por su parte, el sector de la construcción acumuló 7 trimestres consecutivos con caídas anuales; aun así, su contracción en el primer trimestre del año fue la más profunda desde el segundo trimestre de 2001, cuando cayó (-)11.9%.

En total, 12 de los 20 sectores económicos del país tuvieron tasas de crecimiento negativas en el primer trimestre del año, incluyendo los servicios educativos, los servicios financieros, las manufacturas y otros servicios.

Los sectores económicos con mayor crecimiento en el periodo fueron las actividades legislativas, la información en medios masivos, la minería y los corporativos, con tasas de 6.1%, 5.6%, 4.2% y 4.1%, respectivamente. Notablemente, la minería registró su primer incremento anual en más de 5 años, ya que desde el primer trimestre de 2014 había registrado contracciones anuales.

Crecimiento económico por sector

Tasa anual, 1º trimestre 2020

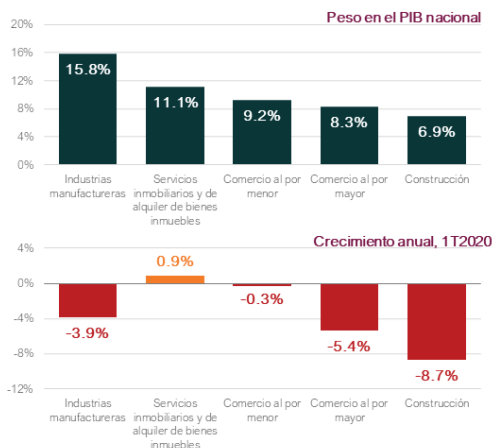


En cuanto a los 5 sectores con mayor peso en la economía, 4 de ellos registraron caídas anuales en el primer trimestre de 2020. 5 de los 20 sectores económicos aportan el 51% de la actividad económica del país: las industrias manufactureras, los servicios inmobiliarios y de alquiler, el comercio al por menor, al por mayor y la construcción. De estos sectores, sólo el de servicios inmobiliarios registró un incremento anual en el periodo, de apenas 0.9%.

Crecimiento económico en los sectores del país

Tasa de crecimiento anual, 1T2020

En México, 5 de los 20 sectores económicos aportan más de la mitad de la actividad económica del país:



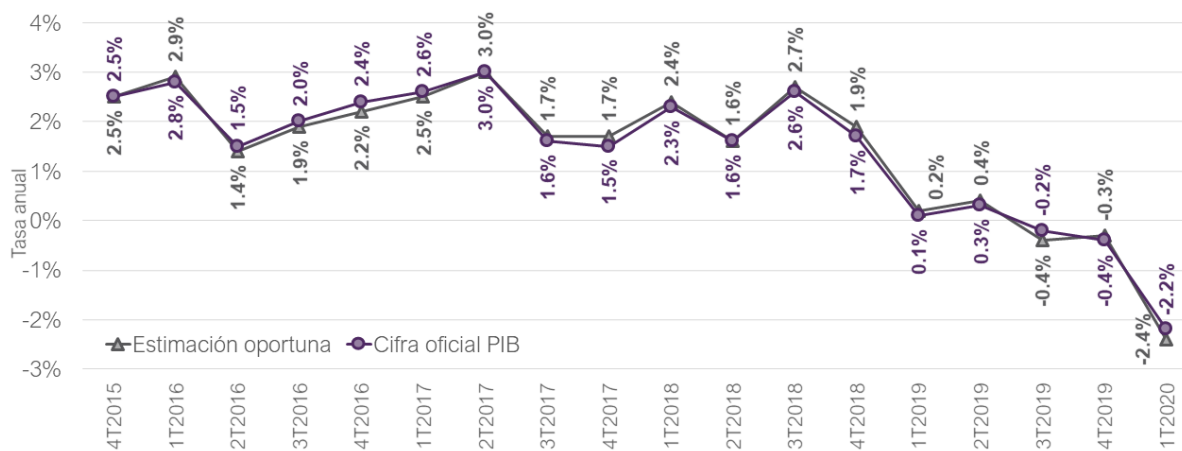
Elaborado por México, ¿cómo vamos? con datos del INEGI.

¿Qué tan acertada fue la estimación oportuna de hace un mes?

La estimación oportuna del PIB para el primer trimestre del año, publicada el 30 de abril de 2020, calculaba una contracción de (-)2.4% anual en el periodo. La información publicada hoy representa un ligero ajuste al alza, ya que la caída de (-)2.2% que se observó en el 1T2020 fue menos pronunciada.

Crecimiento del PIB

Estimación oportuna vs cifra oficial anunciada, serie desestacionalizada










Elaborado por México, ¿cómo vamos? con datos del INEGI.

¿Cuáles son las expectativas para el crecimiento económico al cierre de 2020?

Ante la incertidumbre creada por la pandemia del COVID-19 y considerando el impacto económico que se ha observado en las últimas semanas, varias organizaciones y bancos han ajustado su estimación de crecimiento económico. Para este año se esperan caídas en la actividad económica mexicana de hasta (-)10% (pronosticado por Bank of America).

Expectativas de crecimiento económico en México

Estimaciones para 2020

Banco	Estimación actual	¿Cómo cambió?	¿Cuándo cambió?
 Barclays	-6.2%	de -5.0% a -6.2%	de marzo 2020 a mayo 2020
 Banorte	-7.8%	de -3.5% a -7.8%	de marzo 2020 a abril 2020
 Citibanamex	-9.0%	de -5.1% a -9.0%	de abril 2020 a abril 2020
 BBVA	-7.0%	de -4.5% a -7.0%	de marzo 2020 a abril 2020
 JP Morgan	-8.4%	de -7.5% a -8.4%	de abril 2020 a abril 2020
 Goldman Sachs	-8.5%	de -5.6% a -8.5%	de abril 2020 a mayo 2020
 Bank of America	-10.0%	de -8.0% a -10.0%	de abril 2020 a mayo 2020

Elaborado por México, ¿cómo vamos? con datos de diversos bancos.

¿Cómo ha sido el efecto del COVID-19 en otras economías del mundo?

La crisis económica causada por la pandemia del Covid-19 ha tenido impacto en diferentes economías alrededor del mundo. A nivel global, el Fondo Monetario Internacional estima una contracción de (-)3.0%, mucho más fuerte a la observada durante la crisis de 2008-2009. En Europa ya se han registrado caídas en algunas economías. En Alemania, en el primer trimestre del 2020, el PIB cayó (-)2.2% de manera trimestral, su peor desempeño económico desde la crisis del 2009. En Francia se registró la caída trimestral más fuerte desde 1949, pues durante el 1T2020 la economía francesa retrocedió (-)5.8%. Italia, por su parte, también sufrió una contracción durante el primer trimestre del año, con una tasa trimestral de (-)4.7%. Por otro lado, en España los datos provisionales mostraron una tasa trimestral de (-)5.2% en el 1T2020, la más pronunciada desde que se tienen datos (1995).

En EUA también se ha reflejado el impacto económico de la pandemia. De acuerdo con la primera estimación del PIB del país, en los primeros 3 meses del año se registró un crecimiento de (-)4.8% anualizado, la tasa de crecimiento más baja desde el 4T2008.


¿Cómo enfrentar la crisis causada por Covid-19?















Ante el impacto de la crisis económica por Covid-19, es necesario apoyar al sector productivo y a las empresas de todos tamaños, de manera que puedan seguir funcionando como fuentes de empleo y se mitigue la posible caída en ingresos de los trabajadores y la población del país. Aunque se espera una caída en la economía global debido a la llegada de la pandemia y su impacto sobre los sectores productivos de cada país, se deben proporcionar apoyos para que las familias del país puedan enfrentar la crisis; además, se deben proporcionar estímulos para que la economía se recupere lo más pronto posible y se evite una contracción más prolongada.

Aunque el gobierno federal de México ha anunciado algunas medidas encaminadas a mitigar los efectos de la pandemia, principalmente en la forma de créditos a la palabra para ciertas empresas y trabajadores, la magnitud de los apoyos anunciados es relativamente baja, y el monto total representa tan sólo 0.4% del PIB nacional; esta proporción contrasta con la anunciada en otros países latinoamericanos como Colombia o Chile, donde las medidas de apoyo anunciadas para hacer frente a la crisis representan 7.9% y 5.5% del PIB, respectivamente. Para evitar que la crisis económica en México se prolongue y para mitigar los posibles efectos permanentes sobre ciertos sectores, así como sobre el nivel de vida de la población, será necesario llevar a cabo más acciones que protejan la actividad económica y los empleos del país.

Programas de apoyo económico frente al Covid-19 en el mundo

Monto de los apoyos fiscales anunciados ante la pandemia de COVID-19, % del PIB

Programas de apoyo como % del PIB 

						
Alemania	Reino Unido	EUA	Italia	Perú	Corea del Sur	India
32%	18.8%	14.8%	12.5%	12%	11.4%	10%
						
Canadá	Colombia	Israel	Chile	Guatemala	Paraguay	México
9.0%	7.9%	5.7%	5.5%	3.4%	2.5%	0.4%

Elaborado por México, ¿cómo vamos? con datos del FMI, Banco Mundial y otros.

Revisa más información en www.mexicocomovamos.mx, en el [#SemáforoEconómico](https://twitter.com/SemáforoEconómico) de crecimiento económico y en nuestra [publicación](#) sobre apoyo económico frente al Covid-19.