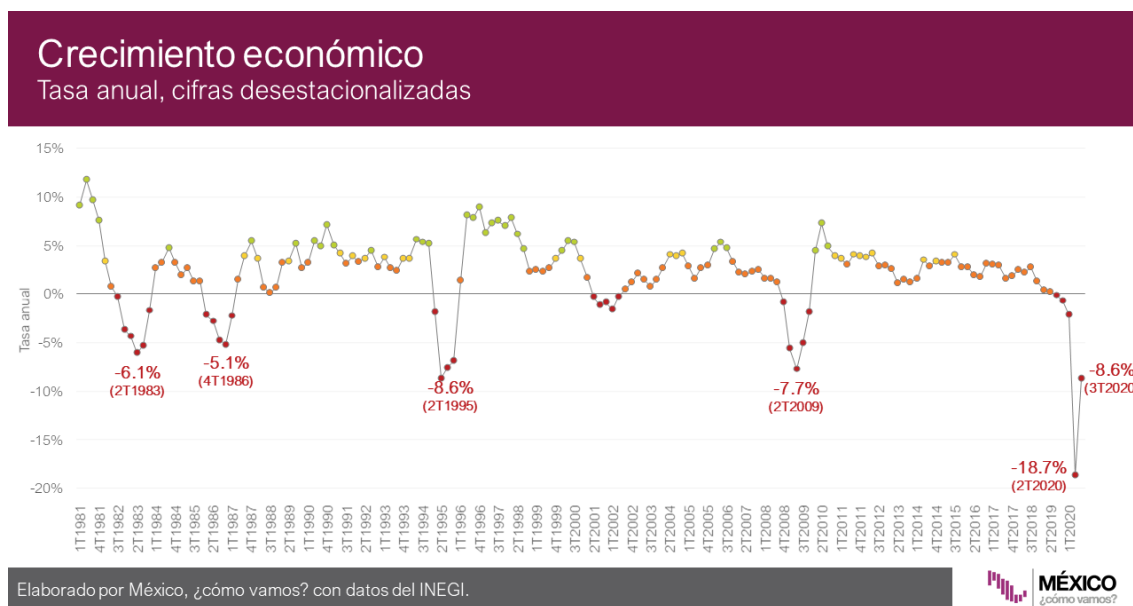


El PIB en el 3^{er} trimestre del año: La economía mexicana crece 12.1% trimestral

- El INEGI publicó el dato oficial del PIB en el 3^{er} trimestre de 2020. En el periodo la economía mexicana registró una caída de (-)8.6% anual.
- Respecto al segundo trimestre de 2020, el PIB nacional avanzó 12.1%, primer incremento trimestral desde el 2T2019; la situación se observa en el contexto de una reapertura gradual de actividades económicas.
- Los datos publicados hoy reflejan el mayor aumento trimestral desde que inicia la serie en 1980, registrado un trimestre después del mínimo histórico en el 2T2020.

¿Cómo fue la recuperación de la economía mexicana en el tercer trimestre de 2020?

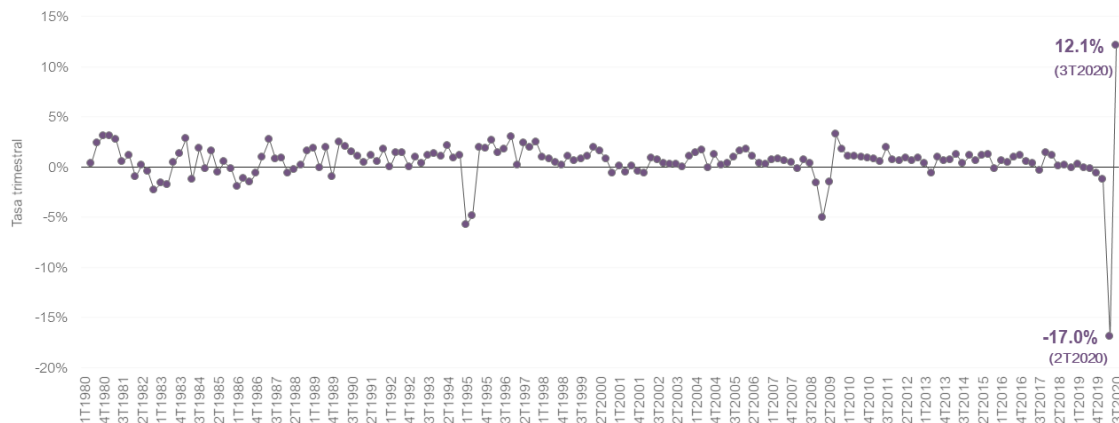


Con los datos publicados hoy por el INEGI, se observa que el Producto Interno Bruto (PIB) nacional durante los meses de julio a septiembre de 2020 cayó (-)8.6% respecto al mismo trimestre del año pasado, caída menos pronunciada que la observada en el 2T2020, cuando la actividad económica del país registró la mayor contracción en la historia (-18.7%). Con la tasa anual del 3T2020 se acumulan cinco contracciones consecutivas en esta comparación. Este hecho refleja que, desde el tercer trimestre de 2019, la actividad nacional ha mantenido una tendencia de desaceleración.

Por otro lado, respecto al 2^o trimestre del año, la economía nacional avanzó 12.1%; previamente, se habían registrado cinco contracciones consecutivas en esta comparación. La tasa trimestral observada representa un máximo histórico para el registro del PIB, aunque se observa un trimestre después del mínimo histórico de (-)17% en la actividad económica nacional.

Crecimiento económico

Tasa trimestral, cifras desestacionalizadas



Elaborado por México, ¿cómo vamos? con datos del INEGI.

Aún con la recuperación trimestral histórica, los datos de crecimiento económico durante el tercer trimestre del año muestran que el Producto Interno Bruto del país se encuentra en niveles similares a los que había en 2014, lo cual muestra que aún no se recupera todo el terreno perdido por la llegada del Covid-19 a México. El nivel de producción del país se encuentra lejos de sus niveles pre-pandemia.

¿Cuánto crecieron las diferentes actividades económicas en el periodo?

Una vez reactivada la actividad económica nacional tras el paro instaurado en el segundo trimestre del año, se registraron tasas trimestrales positivas en el 3T2020 para los tres grupos de actividades económicas. En particular, las actividades primarias –agricultura, ganadería y pesca- fueron las únicas en registrar un crecimiento positivo tanto en términos anuales como trimestrales: crecieron 7.4% anual y 8.0% trimestral. Para las actividades secundarias, que contemplan a la minería, la construcción y la industria manufacturera, se observó una caída anual de (-)8.8%, la octava disminución consecutiva. El sector secundario reporta tasas anuales negativas desde el último trimestre de 2018. En el 3T2020 el sector secundario tuvo un crecimiento trimestral de 21.7%, mayor incremento en el registro, que se observa después de una caída trimestral de (-)23.3% en el periodo previo. Estas actividades representan el 28.3% del Producto Interno Bruto nacional.

Crecimiento económico

3° trimestre de 2020

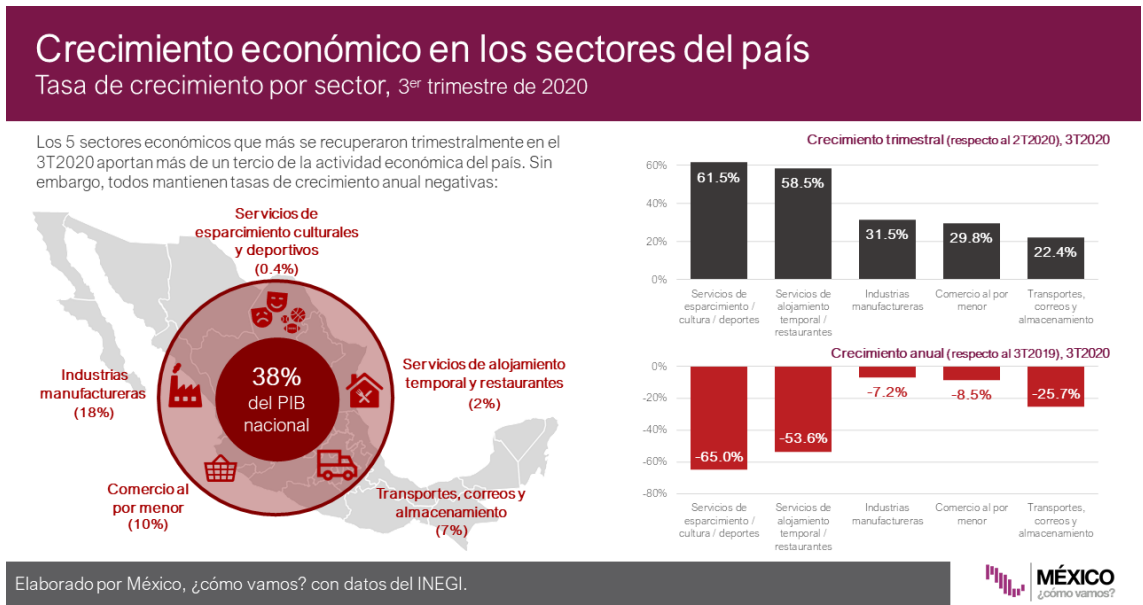
	Tasa trimestral	Tasa anual	Peso en PIB nacional
PIB total	12.1%	(-)8.6%	
Actividades primarias 🌾	8.0%	7.4%	3.9%
Actividades secundarias 🏭	21.7%	(-)8.8%	28.3%
Actividades terciarias 🏢	8.8%	(-)8.9%	61.4%

Las actividades terciarias- que representan más de la mitad del PIB mexicano (61.4%), cayeron (-)8.9% anual en el periodo, caída menos pronunciada que la máxima histórica del (-)16.3% en el 2T2020; a la vez, se acumularon tres tasas anuales negativas consecutivas para el sector. En su comparación trimestral, el sector de servicios avanzó 8.8%, repunte que se da después de que en el primer y segundo trimestre del año el sector cayera (-)1.0% y (-)15.1%, respectivamente.

¿Cómo fue el desempeño de los diferentes sectores económicos en el periodo?

Al interior de las tres actividades, la economía nacional está compuesta por 20 sectores distintos. En el 3T2020, los cuatro sectores con las mayores caídas anuales fueron los servicios culturales y deportivos, los servicios de alojamiento temporal, alimentos y bebidas, los transportes y almacenamientos y la construcción, al registrar tasas anuales de (-)65%, (-)53.6%, (-)25.7% y (-)17.4%, respectivamente. Tanto los servicios culturales y deportivos como los de alojamiento y preparación de alimentos y bebidas resintieron fuertemente los efectos de las medidas de contención de la pandemia. Por su parte, el sector de la construcción acumuló nueve trimestres consecutivos con caídas anuales. En total, 16 de los 20 sectores económicos del país tuvieron retrocesos de forma anual en el tercer trimestre del año y sólo 4 mostraron incrementos: la agricultura y ganadería, las actividades legislativas, los servicios de salud y las actividades de apoyo a negocios y manejo de desechos.

Al mismo tiempo, 16 de los sectores económicos registraron recuperaciones respecto al 2º trimestre del año, impulsados por la reactivación gradual de algunas actividades económicas. En particular, los sectores económicos con el mayor crecimiento trimestral fueron: las servicios culturales y deportivos, los servicios de alojamiento temporal, alimentos y bebidas, las industrias manufactureras y el comercio al por menor, con tasas trimestrales de 61.5%, 58.5%, 31.5% y 29.8%, respectivamente. Sin embargo, todos estos sectores muestran caídas respecto a la actividad observada en el 3T2019.

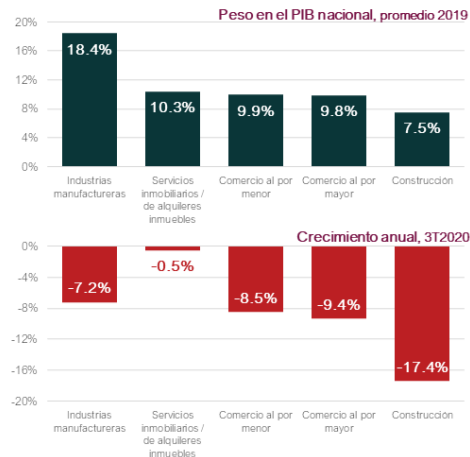


En cuanto a los cinco sectores con mayor peso en la economía, todos registraron caídas anuales en el tercer trimestre de 2020, aunque todos crecieron de forma trimestral en el contexto de la reapertura económica. En total, cinco de los 20 sectores económicos aportan más de la mitad (56%) de la actividad económica del país: las industrias manufactureras, los servicios inmobiliarios y de alquiler, el comercio al por menor, al por mayor y la construcción.

Crecimiento económico en los sectores del país

Tasa de crecimiento anual, 3T2020

En México, 5 de los 20 sectores económicos aportan más de la mitad de la actividad económica del país:



Elaborado por México, ¿cómo vamos? con datos del INEGI.

¿Cuáles son los sectores más afectados por la pandemia del Covid-19?

Los estragos que las medidas de confinamiento tuvieron en el desempeño de la actividad económica nacional fueron profundos, pero tuvieron un mayor impacto en sectores determinados. En particular, los servicios de alojamiento temporal, alimentos y bebidas se vieron directamente afectados por estas medidas y en el 2° trimestre del año registraron sus peores contracciones en la historia: (-)67.5% trimestral y (-)70.6% anual. Estas caídas se dieron después de que en el 1T2020 también retrocedieran en ambas comparaciones, aunque en menor medida. Aunque en el tercer trimestre del año el sector registró una recuperación de 58.5% respecto al 2T2020, sigue estando (-)54% por debajo de su nivel del tercer trimestre de 2019, mostrando el camino que le queda por delante para lograr una recuperación total.

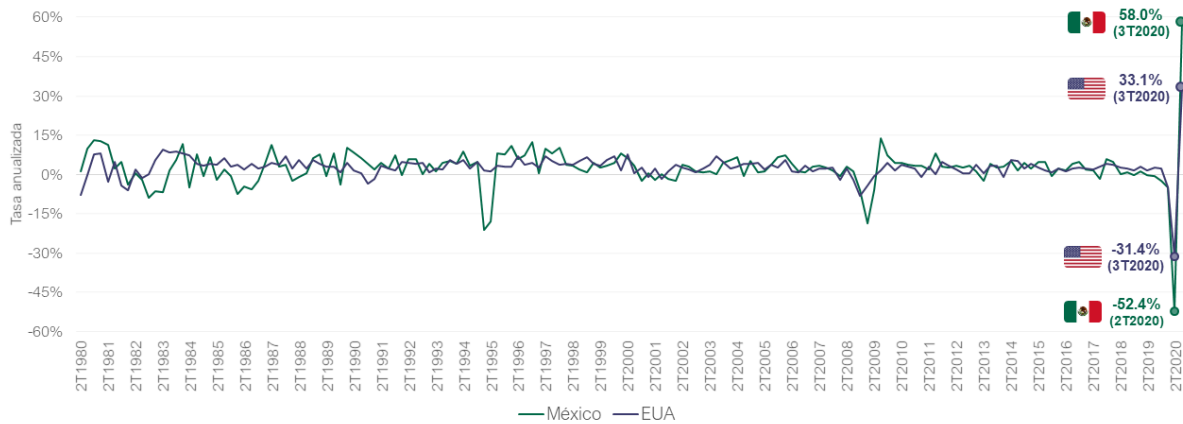
Por otro lado, el sector manufacturero también padeció de los estragos de la pandemia al verse afectadas las cadenas productivas a nivel global y nacional; en el 2T2020, la actividad en la industria mostró una disminución histórica de (-)26% trimestral y (-)29.5% anual. Además, dicho sector registraba ya caídas trimestrales desde el 3T2019. En el tercer trimestre del año, las manufacturas crecieron respecto al trimestre inmediato anterior en 31.5%, reflejando así una recuperación tras la reapertura. Sin embargo, mantienen una tasa anual negativa de (-)7.2%, pronunciada pero menor al nivel nacional de (-)8.6%. El sector de las industrias manufactureras es el de mayor peso en el PIB nacional – aporta 18.4% de la actividad económica nacional.

¿Cómo se compara el desempeño económico nacional en el 3T2020 con el desempeño económico de EUA?

De acuerdo con los datos más recientes publicados por el *U.S Bureau of Economic Analysis*, la economía estadounidense creció a una tasa anualizada de +33.1% en el tercer trimestre de 2020. Esta tasa es la más alta reportada por la institución desde que se tienen datos (1947), y se observa como recuperación después de la caída récord de (-)31.4% anualizado durante el 2T2020.

Crecimiento económico en México y EUA

Tasa de crecimiento anualizada



*El dato del 3T para EUA corresponde a la segunda estimación del PIB en el periodo.

Elaborado por México, ¿cómo vamos? con datos del INEGI y el Bureau of Economic Analysis de EUA.

Por el lado de la economía mexicana, la cifra comparable es la tasa anualizada de 58.0% en el 3T2020, que muestra el desempeño que tendría la economía en un año completo si todos los trimestres mostraran la misma tasa trimestral de 12.1%. La tasa anualizada de México se registró también después de un mínimo histórico de (-)52.4% anualizado en el 2T2020; en ese periodo, la caída económica en EUA fue de (-)31.4%.

Diferentes formas de presentar el crecimiento del PIB

3^{er} trimestre de 2020

	Crecimiento	¿Qué mide?
Tasa trimestral	12.1%	El crecimiento en 3T2020 frente a 2T2020
Tasa anual	-8.6%	El crecimiento en 3T2020 frente a 3T2019
Tasa anualizada [[1+tasa trimestral]^4]-1	58.0%	Cuánto crecería el país en 2020 si cada trimestre creciera a la misma tasa trimestral

Elaborado por México, ¿cómo vamos? con datos del INEGI.

¿Cuáles son las expectativas para el crecimiento económico para el cierre del año?

Ante el desempeño de la economía mexicana en el tercer trimestre del año y la progresiva reapertura de las actividades, varias organizaciones y bancos han ajustado al alza su estimación de crecimiento económico para México. En la última encuesta quincenal de Citibanamex, los consultados mejoraron su perspectiva para 2020, de (-)9.5% a (-)9.3%.

Además, en su tercer informe trimestral del año, el Banco de México estimó que en 2020, el crecimiento económico nacional será de (-)8.9. Para 2021, Banxico estima una recuperación de 3.3% y para 2022 un crecimiento de 2.6%. En su último informe, el Banco Central dispuso de mayor información sobre el impacto inicial y la fase de recuperación ante la crisis, por lo que fue posible presentar un solo escenario central a diferencia de los 3 escenarios presentados en los 2 informes previos. Notablemente, Banxico señaló que aún persiste un alto grado de incertidumbre sobre la evolución de la economía nacional y global, por lo que se presenta un intervalo amplio para el desempeño económico en el año. Como riesgos para el desempeño económico en los próximos meses, señalaron a la posibilidad de que se retomen medidas más estrictas de confinamiento y distanciamiento social debido a mayores contagios, así como la posibilidad de que las medidas de apoyo económico sean insuficientes o las secuelas causadas por la pandemia en la economía sean más permanentes de lo esperado.

Estimaciones de crecimiento económico

Informe trimestral Banxico, 3^{er} trimestre de 2020

		Crecimiento del PIB (%)		
		2020	2021	2022
Informe 2 ^o trimestre de 2020	Tipo V	-8.8%	5.6%	--
	Tipo V profunda	-11.3%	2.8%	--
	Tipo U profunda	-12.8%	1.3%	--
Informe 3 ^{er} trimestre de 2020	Escenario central	-8.9%	3.3%	2.6%
	Intervalo	de -9.3% a -8.7%	de 0.6% a 5.3%	de 2.6% a 3.8%

Elaborado por México, ¿cómo vamos? con datos del Banco de México.

Revisa más información en www.mexicocomovamos.mx, en el #[SemáforoEconómico](https://twitter.com/SemáforoEconómico) de crecimiento económico y en nuestra [publicación](#) sobre apoyo económico frente al COVID-19.