

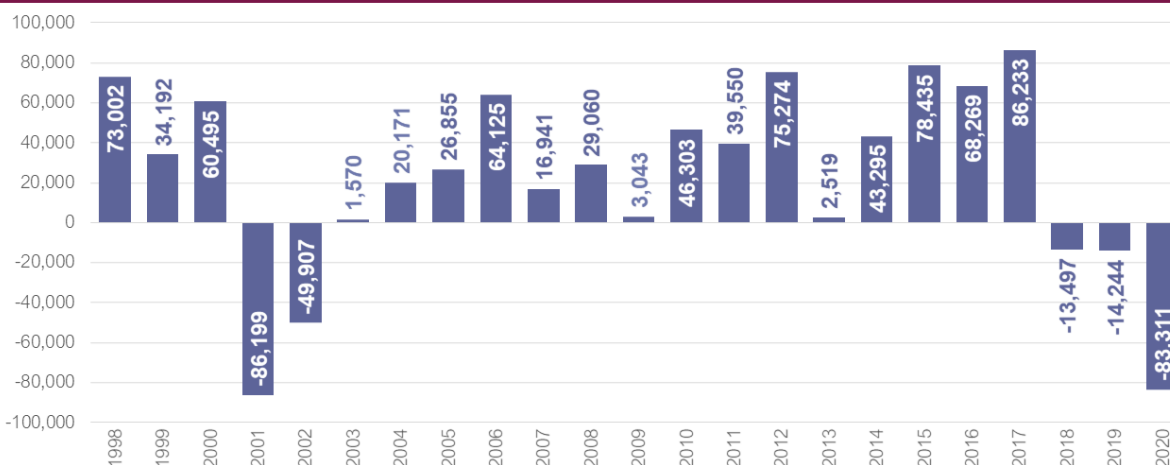
12 de julio de 2020

## Generación de empleo formal: En junio se perdieron 83,311 empleos formales

- De acuerdo con datos publicados por el IMSS, en junio se eliminaron 83 mil 311 plazas formales, la mayor pérdida registrada para el sexto mes de un año desde 2001.
- En el acumulado enero–junio 2020 se han perdido 921 mil 583 empleos formales, generación acumulada más baja para ese periodo desde que se tienen datos (1998).
- La pandemia de covid-19 ha tenido un impacto fuerte sobre el empleo formal en México: de marzo a junio (meses afectados por la crisis) se han eliminado 1 millón 113 mil 677 plazas formales del registro.
- Al cierre de junio, el número de empleos registrados ante el IMSS cayó (-)4.27% respecto al mismo mes de 2019, la tasa anual de crecimiento del empleo formal más baja en la historia; al cierre de junio 2020 hay 19 millones 499 mil 859 trabajadores formales registrados ante el IMSS.

### Generación de empleo formal

Empleos formales generados en junio de cada año



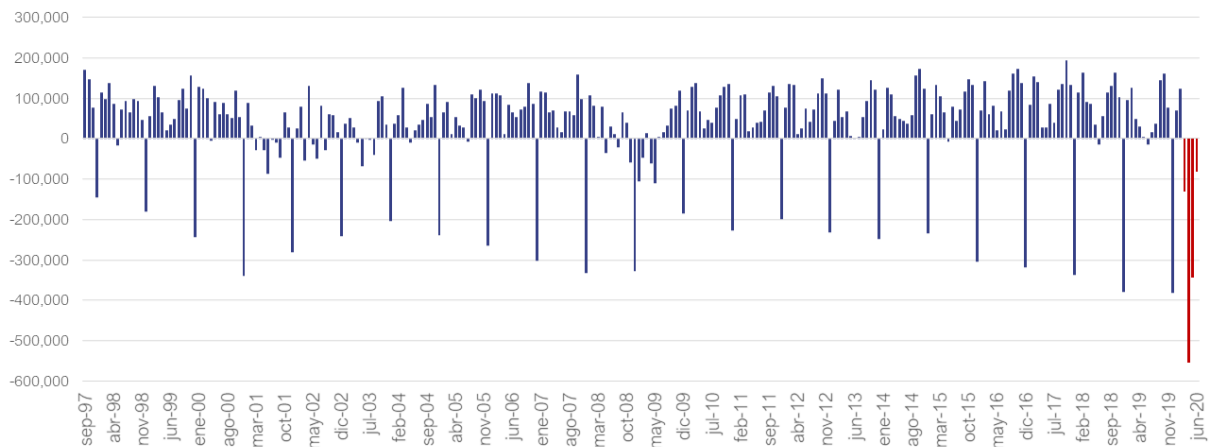
Elaborado por México, ¿cómo vamos? con datos del IMSS.

### ¿Cómo fue la generación de empleo formal en el sexto mes del 2020?

Durante junio se perdieron 83 mil 311 empleos formales, registrando la mayor eliminación de plazas para el sexto mes del año desde 2001; en junio de 2001 se eliminaron 86 mil 199 plazas formales del registro del IMSS. Este desempeño en junio se da después de que en mayo se eliminaran (-)344 mil 526 plazas y de que en abril se registrara la mayor pérdida de empleos para un mes en la historia (-555 mil 247 plazas). El impacto de la pandemia de covid-19 sobre el empleo formal en México ha sido severo: de marzo a junio, en los meses afectados por la crisis, se han perdido 1 millón 113 mil 677 plazas del registro del IMSS, más de 3 veces la generación total de empleo formal de 2019 (de 342 mil 77 plazas).

## Generación de empleo formal

Empleos formales generados durante el mes



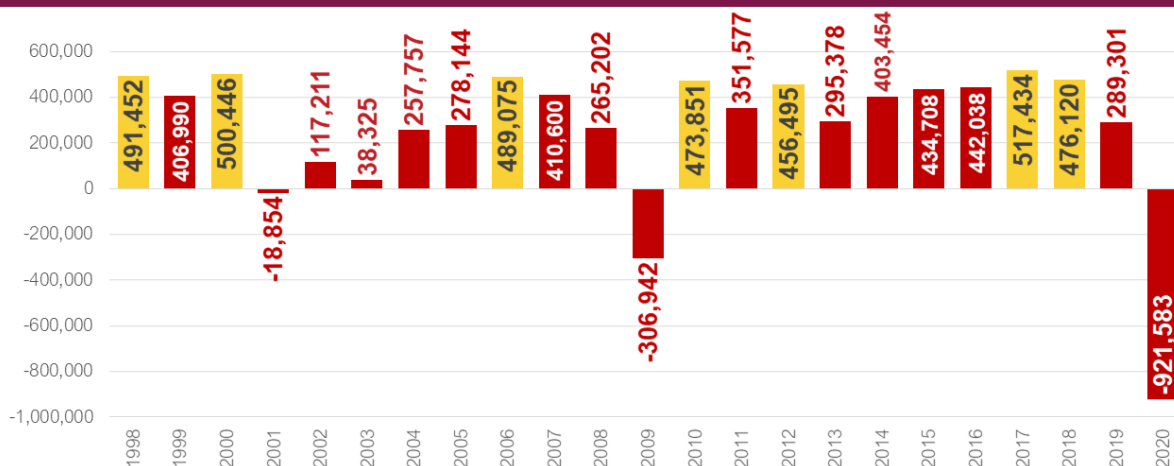
Elaborado por México, ¿cómo vamos? con datos del IMSS.

Los resultados de junio se dan en el contexto de una progresiva reactivación de las actividades en el país, después del paro repentino en la actividad económica nacional debido a las medidas de confinamiento para evitar la propagación del covid-19. La Jornada Nacional de Sana Distancia se implementó del 23 de marzo hasta el 30 de mayo de 2020, y tuvo como consecuencia el cierre de comercios y empresas y la suspensión de actividades cotidianas como ir a la escuela o salir a lugares de recreación o entretenimiento. Estas medidas tuvieron un fuerte impacto en el empleo formal de México, sobre todo en los meses de abril y mayo, en los cuales se registraron pérdidas históricas en los empleos registrados ante el IMSS.

## ¿Cómo ha sido la evolución de la generación de empleo formal en el primer semestre del año?

### Generación de empleo formal

Empleos formales generados de enero a junio de cada año



Elaborado por México, ¿cómo vamos? con datos del IMSS.

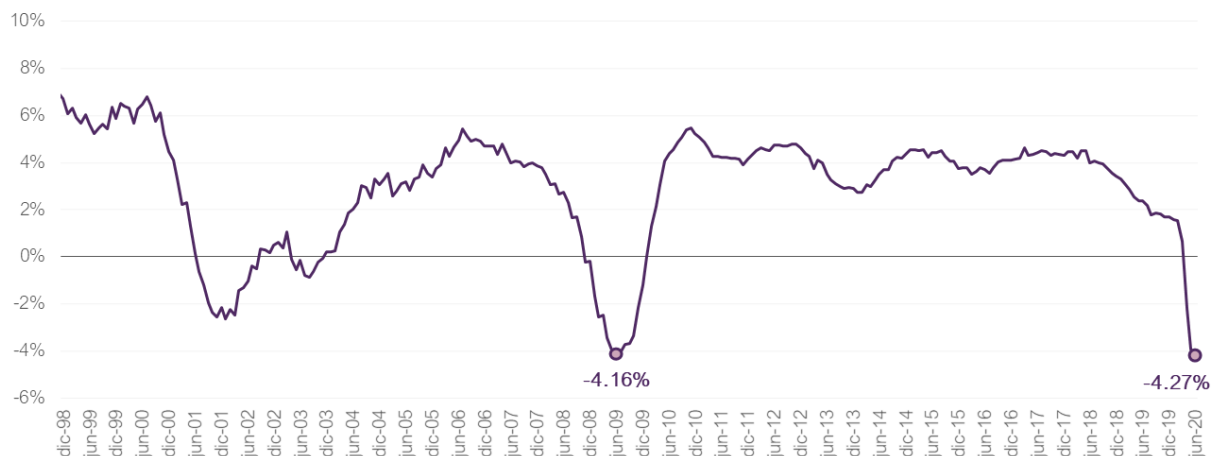
Según los datos publicados por el IMSS, de enero a junio de 2020 se han eliminado 921 mil 583 plazas formales de trabajo, la generación acumulada más baja para los primeros 6 meses de un año desde que se tiene registro. El mínimo previo para el mismo periodo fue en 2009, cuando se observó una pérdida acumulada de 306 mil 942 empleos. El

desempeño acumulado refleja la eliminación de plazas formales observada tanto en junio como en los meses previos.

Con cifras del IMSS, al cierre de junio hay 19 millones 499 mil 859 trabajadores asegurados en el IMSS. Si se compara con el total de trabajadores registrados ante el IMSS al cierre de junio 2019, de 20 millones 368 mil 666 empleos formales, se observa una reducción de (-)4.27% anual. La tasa de crecimiento anual del registro de empleos formales en el sexto mes de 2020 es la más baja en la historia; previamente, la tasa anual de crecimiento más baja había sido en junio 2009, cuando el registro de empleos formales disminuyó (-)4.16% respecto a junio 2008.

## Registro de empleos formales

Tasa de crecimiento anual



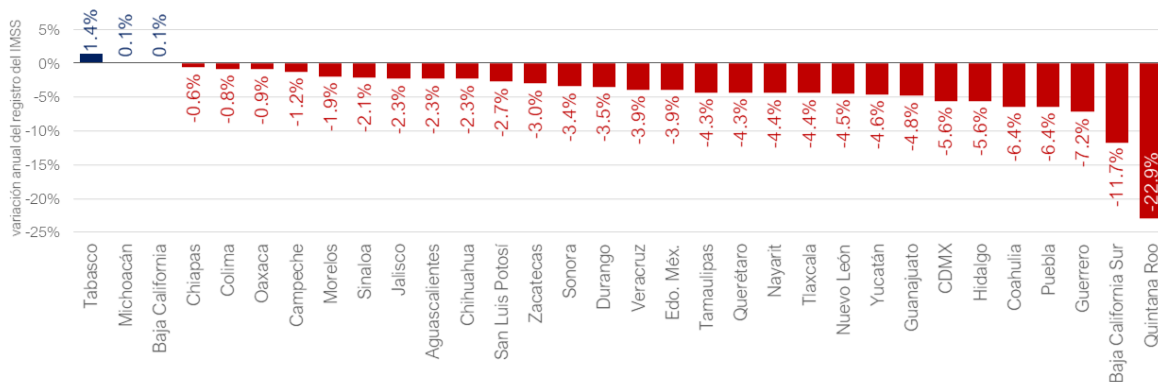
Elaborado por México, ¿cómo vamos? con datos del IMSS.

A nivel estatal, las mayores caídas anuales se observaron en Quintana Roo, Baja California Sur y Guerrero, donde el número de empleos registrados ante el IMSS disminuyó (-)22.9%, (-)11.7% y (-)7.2% anual, respectivamente. Sólo 3 estados tuvieron incrementos anuales en sus registros de empleo formal: Tabasco, Michoacán y Baja California, con tasas de 1.4%, 0.1% y 0.1%, respectivamente.

## Registro de empleos formales

Variación anual del registro de empleos formales, junio 2020

¿Cuál fue el cambio en el registro de empleos formales en cada estado de junio 2019 a junio 2020? ¿Cuál estado ha perdido una mayor proporción de sus empleos formales en el último año?



Elaborado por México, ¿cómo vamos? con datos del IMSS.

## ¿Qué ha pasado con el mercado laboral ante la crisis del covid-19?

Los datos previamente presentados se refieren solamente a la generación de empleo formal, en particular a los trabajadores con acceso a seguro social que se encuentran registrados ante el IMSS. En México, alrededor de la mitad de la fuerza laboral está ocupada en el sector informal. Con los datos más recientes publicados por el INEGI, en la ETOE (Encuesta Telefónica de Ocupación y Empleo) de mayo, la tasa de informalidad laboral fue de 51.8% de la población ocupada total.

Con los datos que brinda la ETOE se tiene una imagen más completa del mercado laboral y los cambios que ha sufrido a raíz de la crisis. De marzo a mayo, la población ocupada ha perdido 12.2 millones de personas, debido a la disminución observada en abril - de 12.5 millones de trabajadores; en mayo, 300 mil personas se reincorporaron a la población ocupada. Sin embargo, el incremento en la población ocupada se debió en gran parte a un aumento en el empleo informal: mientras que la cantidad de personas con empleo informal aumentó en 1.9 millones de personas durante mayo, la población con trabajo formal disminuyó en 1.6 millones – el INEGI no sólo contempla los empleos formales registrados ante el IMSS, por lo que la cifra difiere un poco de la presentada por el IMSS. Además, la tasa de subocupación (tasa que agrupa a la población que trabaja, pero quiere y necesita trabajar más horas) incrementó 4.5 puntos porcentuales respecto a abril; por lo tanto, en mayo casi un tercio de la población ocupada (29.9%) reportó la necesidad de trabajar más horas para incrementar su ingreso.

### Cambios en el mercado laboral ante covid-19

Encuesta Telefónica de Ocupación y Empleo (ETOE)

Los resultados de la ETOE de abril y mayo 2020 muestran que, de marzo a mayo, la Población Ocupada – que incluye trabajadores formales e informales - ha perdido 12.2 millones de personas; en abril, la población ocupada disminuyó en 12.5 millones de trabajadores, de los cuales 300 mil se reincorporaron en mayo.



Elaborado por México, ¿cómo vamos? con datos de la ETOE y ENOE, INEGI.

Estos resultados reflejan el severo impacto que ha tenido la pandemia del covid-19 sobre el mercado laboral en México, tanto en el sector formal como en el informal. También reflejan la falta de [apoyo fiscales](#) robustos dirigidos a los trabajadores del país por parte del gobierno.

Revisa más información en [www.mexicocomovamos.mx](http://www.mexicocomovamos.mx) y en nuestro [#SemáforoEconómico de empleo formal](#).

@MexicoComoVamos