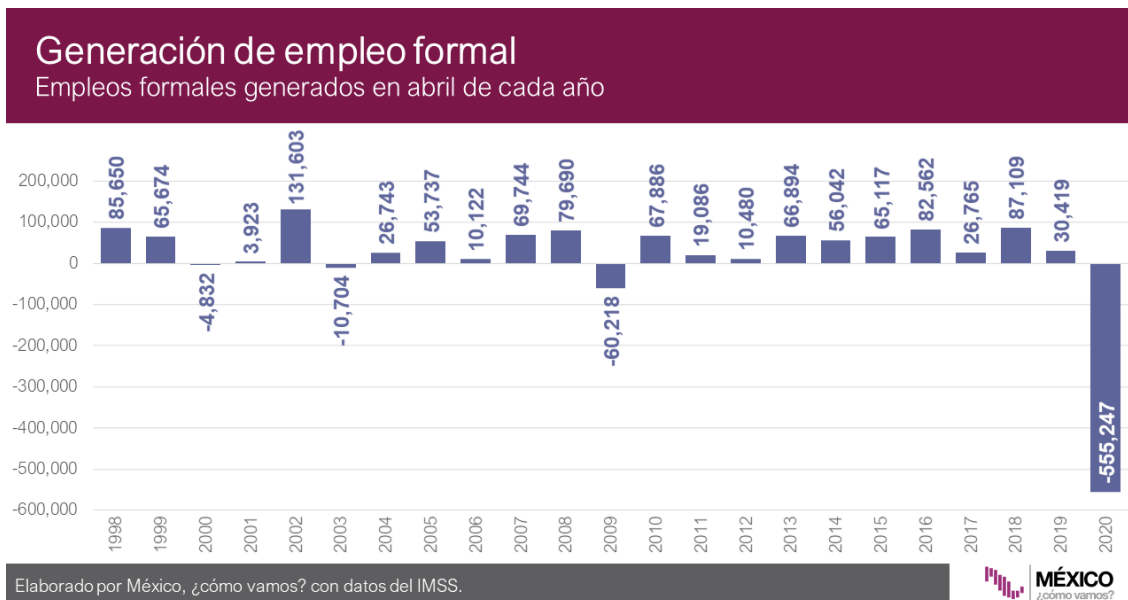


Generación de empleo formal: En abril se perdieron 555,247 empleos formales

- De acuerdo con datos publicados por el IMSS, en abril se eliminaron 555 mil 247 plazas formales, la mayor pérdida registrada para un mes en la historia.
- En el acumulado enero–abril 2020 se han perdido 493 mil 746 empleos formales, generación acumulada más baja para ese periodo desde que se tienen datos (1997).
- Al cierre de abril, el número de empleos registrados ante el IMSS cayó (-)2.21% respecto al mismo mes de 2019, la tasa anual de crecimiento del empleo formal más baja desde octubre 2009; al cierre de abril 2020 hay 19 millones 927 mil 696 trabajadores formales registrados ante el IMSS.

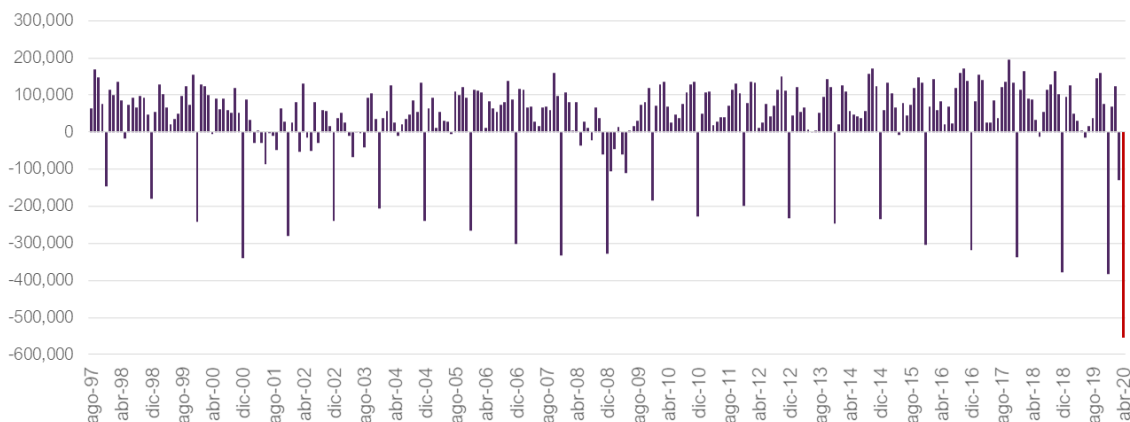


¿Cómo fue la generación de empleo formal en el cuarto mes del 2020?

Durante abril se perdieron 555 mil 247 empleos formales, registrando un máximo histórico de eliminación de plazas no sólo para el cuarto mes del año sino para cualquier mes desde que se tienen datos; la mayor pérdida registrada anteriormente se dio en diciembre 2019, cuando se eliminaron 382 mil 210 plazas formales. En cuanto a la generación observada en el cuarto mes de cada año, la mayor pérdida de plazas formales registrada antes de abril 2020 se dio en 2009, cuando en el mes se eliminaron 60 mil 218 empleos formales; la pérdida de empleos reportada en el cuarto mes de 2020 es más de 9 veces mayor a la observada en abril 2009.

Generación de empleo formal

Empleos formales generados durante el mes



Elaborado por México, ¿cómo vamos? con datos del IMSS.

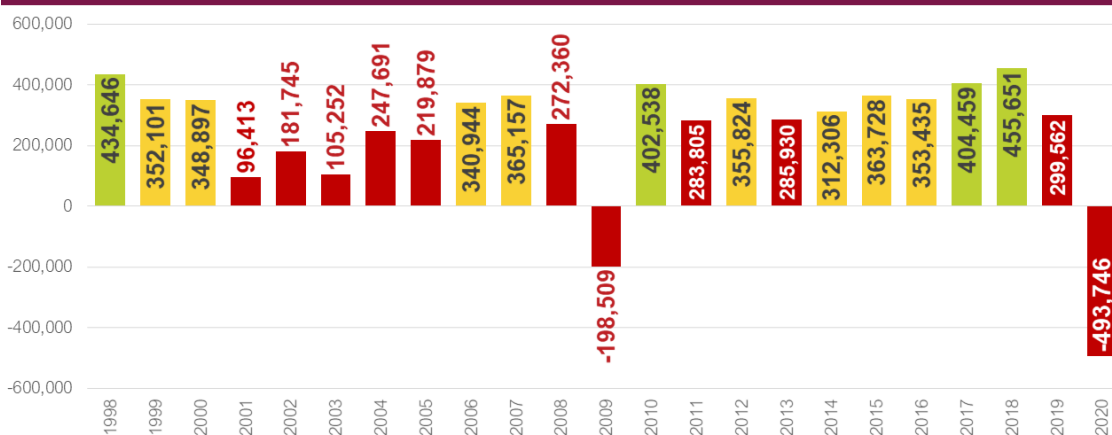
Este resultado se da en el contexto de un paro repentino en la actividad económica nacional, como consecuencia de las medidas de confinamiento implementadas para evitar la propagación del Covid-19. La Jornada Nacional de Sana Distancia, implementada a partir del 23 de marzo de 2020, recomendó la suspensión temporal de actividades no esenciales, lo cual llevó a un cierre de comercios y empresas y a la suspensión de actividades cotidianas como ir a la escuela o salir a lugares de recreación o entretenimiento. Esto no sólo ha tenido un impacto directo en la generación de oportunidades laborales, sino que ha afectado muchos de los trabajos ya existentes.

¿Cómo ha sido la evolución de la generación de empleo formal en lo que va del 2020?

Según los datos publicados por el IMSS, de enero a abril 2020 se han eliminado 493 mil 746 plazas formales de trabajo, siendo la generación acumulada más baja para los primeros 4 meses de un año desde que se tiene registro. El mínimo previo fue en 2009, cuando de enero a abril se observó una pérdida acumulada de 198 mil 509 empleos. El desempeño refleja la eliminación de plazas formales observada tanto en abril como en marzo; en el tercer mes del año ya se habían eliminado 130 mil 593 empleos formales del registro del IMSS.

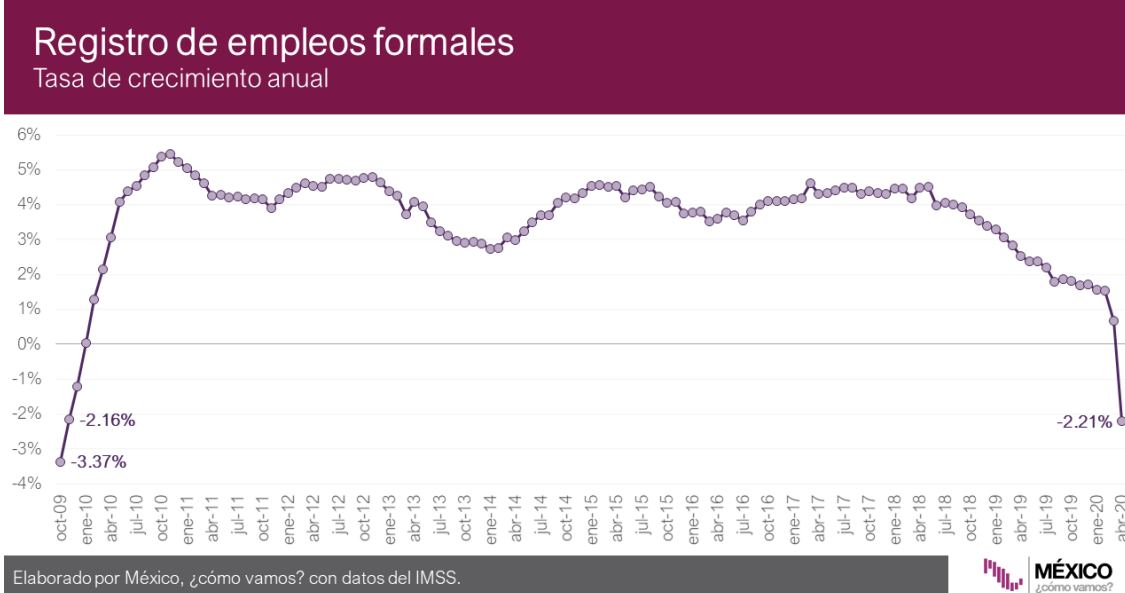
Generación de empleo formal

Empleos formales generados de enero a abril de cada año



Elaborado por México, ¿cómo vamos? con datos del IMSS.

Con cifras del IMSS, al cierre de abril hay 19 millones 927 mil 696 trabajadores asegurados en el IMSS. Si se compara con el total de trabajadores registrados ante el IMSS al cierre de abril 2019, de 20 millones 378 mil 927 empleos formales, se observa una reducción de (-)2.21% anual. La tasa de crecimiento anual del registro de empleos formales en el cuarto mes de 2020 es la más baja desde octubre 2009, cuando se observó una caída anual de (-)3.37%. A nivel estatal los estados con las mayores caídas anuales en el número de empleos formales fueron Quintana Roo, Baja California Sur y Guerrero, donde el número de empleos registrados ante el IMSS disminuyó (-)18.1%, (-)10.8% y (-)6.3%, respectivamente.



¿Quiénes son los trabajadores formales? ¿Qué pasa con los trabajadores informales?

La cifra de pérdida de empleos durante abril presentada hoy se refiere a los trabajadores que se encuentran registrados en el Instituto Mexicano del Seguro Social (IMSS). Estos trabajadores se encuentran asegurados por la institución y tienen derecho a recibir ciertos beneficios y prestaciones como atención médica para el trabajador y su familia, ahorro para el retiro y pensiones en caso de invalidez o fallecimiento, entre otros. Sin embargo, con datos del INEGI al cierre de 2019, 56.2% de los trabajadores de México tienen un empleo informal. Esto quiere decir que más de la mitad de la población ocupada total trabaja en el sector informal o, aunque está empleado en una empresa formal, no tiene un vínculo laboral reconocido ante la ley. Los trabajadores informales no están registrados ante el IMSS o alguna otra dependencia y, por lo tanto, no tienen acceso a beneficios o prestaciones, por lo que se encuentran en una situación más vulnerable. Debido a la falta de registros sobre los empleos informales, no es posible dar seguimiento puntual a la pérdida (o generación) de esos puestos laborales.

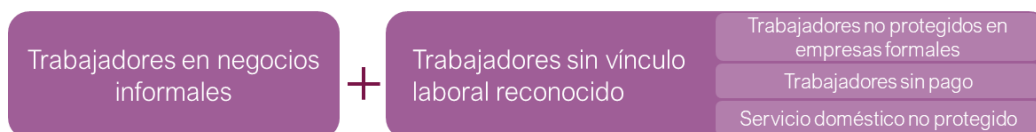
Informalidad laboral

4º trimestre 2019

Del total de trabajadores, **56.2%** son informales



La informalidad se compone de:



Elaborado por México, ¿cómo vamos? con datos del INEGI.

¿Cuál ha sido el impacto de la pandemia del Covid-19 sobre el empleo en el mundo?

Las medidas de confinamiento adoptadas alrededor del mundo para contener la propagación y los efectos de la pandemia del Coronavirus han tenido un efecto en los mercados laborales a nivel global. Por ejemplo, en EUA se perdieron 20.5 millones de empleos no agrícolas en abril, la mayor pérdida de empleos en la historia de EUA; la tasa mensual de desempleo del país se ubicó en 14.7% en abril, alcanzando el nivel más alto desde la Gran Depresión de 1929. En Alemania también se observó un aumento en la tasa de desempleo: de marzo a abril de 2020, la tasa de desempleo pasó de 5% a 5.8%, siendo el mayor incremento mensual desde 1991. En Francia se observó el mayor aumento en el número de personas desempleadas desde 1996, ya que en marzo 2020 el número registrado de desempleados incrementó 7.1% mensual.

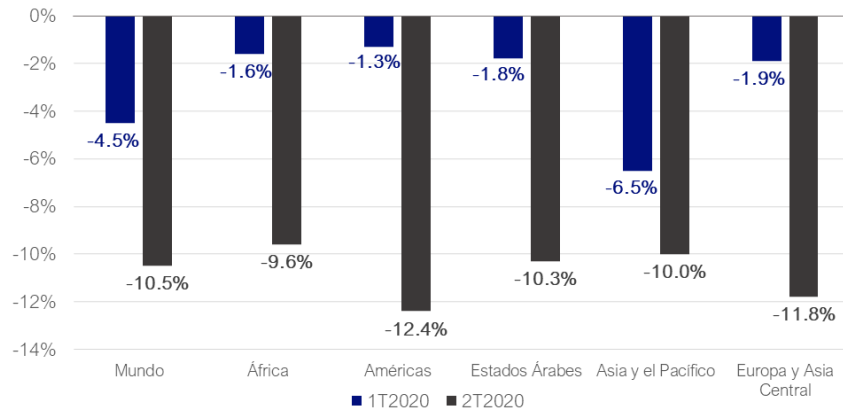
¿Qué esperar para el mercado laboral en 2020 dada la crisis sanitaria del Covid-19?

Dada la crisis sanitaria, ante el paro en diversos sectores de la actividad económica mundial y de acuerdo con los pronósticos de duración que se tienen para las medidas de confinamiento alrededor del mundo, la OIT (Organización Internacional del Trabajo) ha hecho estimaciones sobre el mercado laboral global. En la tercera edición de su reporte "El Covid-19 y el mundo del trabajo", la organización estimó que a nivel mundial el número de horas de trabajo disminuirá aproximadamente en (-)4.5% en el 1T2020 respecto al 4T2019; esta baja en horas trabajadas equivale a 130 millones de empleos de tiempo completo, suponiendo un trabajo de tiempo completo de 48 horas por semana. Para el segundo trimestre del 2020, la OIT estima que la reducción en el número de horas de trabajo sea menor en (-)10.5% respecto al último trimestre del año pasado. Esta disminución es equivalente a 305 millones de empleos de tiempo completo. Ante la crisis por COVID-19, la OIT estima que en las regiones de las Américas, Europa y Asia Central se experimenten las mayores pérdidas de horas de trabajo en el segundo trimestre del año.

¿Cuánto disminuirán las horas trabajadas en el mundo por COVID-19? Disminución respecto al 4º trimestre de 2019



La Organización Internacional de Trabajo estima que, durante el 2T2020, las horas trabajadas a nivel mundial caerán (-)10.5% respecto al 4T2019.



Elaborado por México, ¿cómo vamos? con datos de la OIT.

Revisa más información en www.mexicocomovamos.mx y en nuestro [#SemáforoEconómico de empleo formal](https://twitter.com/MexicoComoVamos).

@MexicoComoVamos