

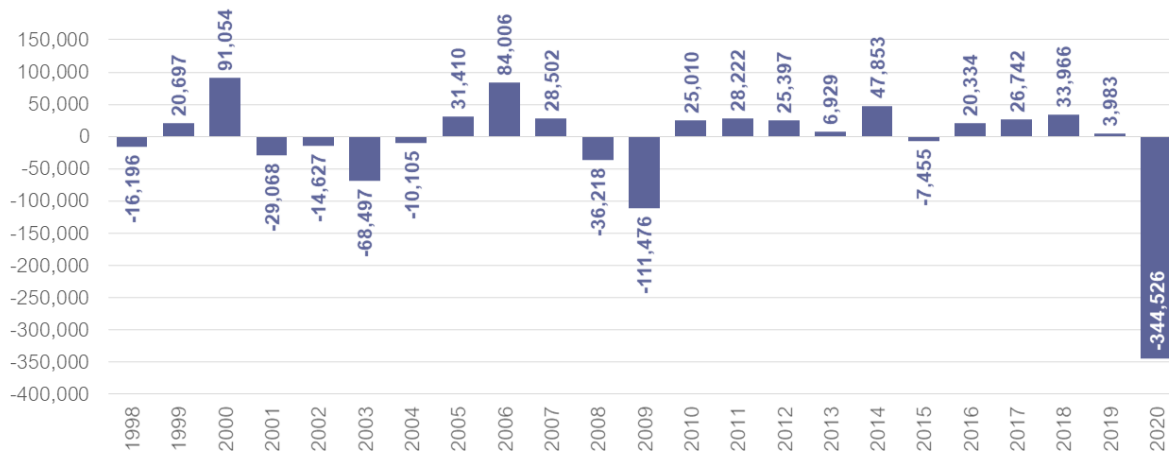
12 de junio de 2020

## Generación de empleo formal: En mayo se eliminaron 344,526 empleos formales

- De acuerdo con datos publicados hoy por el IMSS, en mayo se eliminaron 344 mil 526 plazas formales, la mayor pérdida registrada para el mes de mayo desde que se tienen datos.
- En el acumulado enero–mayo 2020 se han perdido 838 mil 272 empleos formales, generación acumulada más baja para el periodo en la historia.
- Al cierre de mayo, el número de empleos registrados ante el IMSS cayó (-)3.92% respecto al mismo mes de 2019, tasa anual de crecimiento de empleo formal más baja desde julio 2009; al cierre del quinto mes de 2020 hay 19 millones 583 mil 170 trabajadores formales registrados ante el IMSS.

### Generación de empleo formal

Empleos formales generados en mayo de cada año



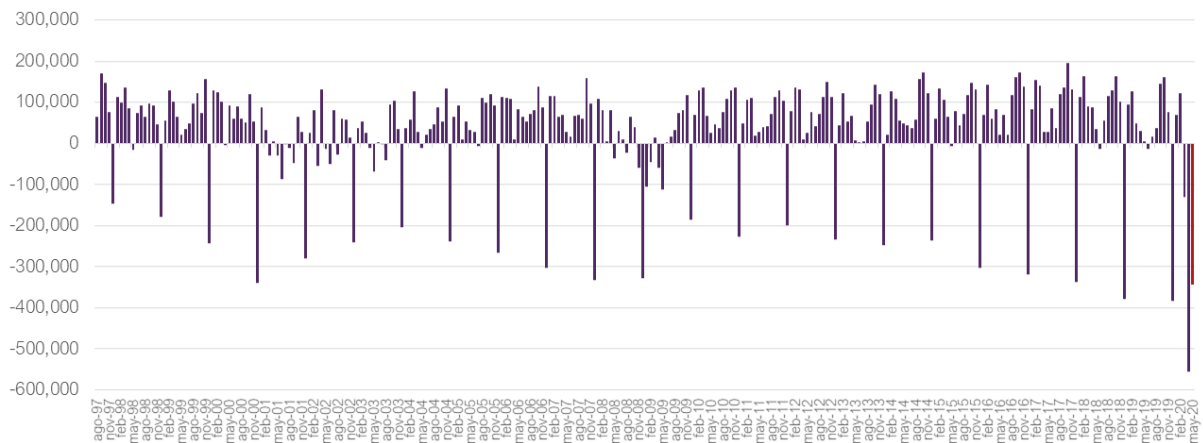
Elaborado por México, ¿cómo vamos? con datos del IMSS.

### ¿Cómo fue la generación de empleo formal en mayo de 2020?

Durante el mes de mayo se eliminaron 344 mil 526 empleos formales, siendo la mayor eliminación de empleos formales para el quinto mes del año desde que se tienen datos. Esta pérdida se da después de que en abril se eliminaran 555 mil 247 plazas. En cuanto a la generación observada en mayo de cada año, la mayor pérdida de plazas formales registrada antes de la de mayo 2020 se dio en 2009, cuando en el mes se eliminaron 111 mil 476 empleos formales; la pérdida de empleos reportada en mayo 2020 es más de 3 veces mayor a la observada en mayo 2009.

## Generación de empleo formal

Empleos formales generados durante el mes



Elaborado por México, ¿cómo vamos? con datos del IMSS.

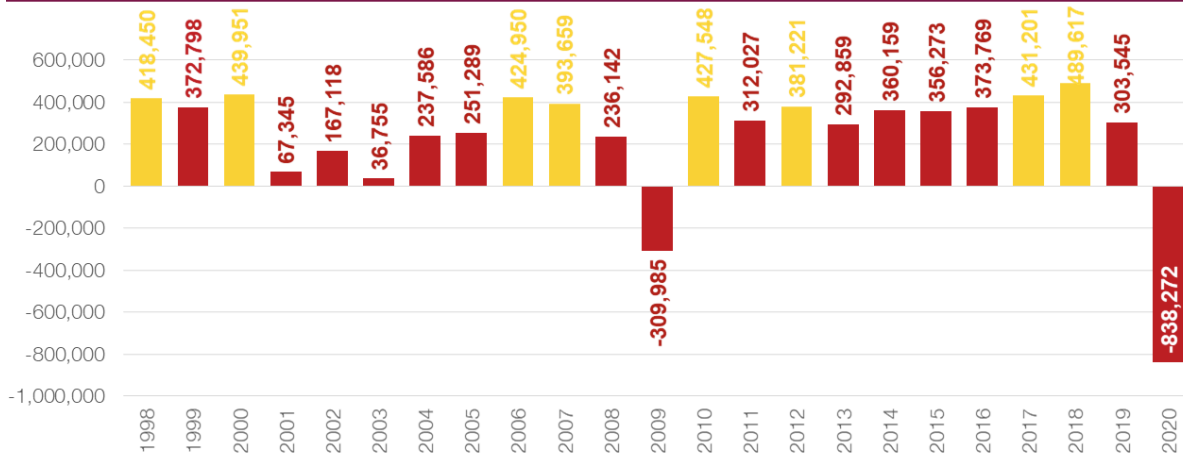
Esto es resultado de las medidas de confinamiento que se tomaron durante la Jornada Nacional de Sana Distancia la cual terminó el pasado 30 de mayo. A medida que se cerraron los negocios, los lugares públicos de entretenimiento y los centros de actividades recreativas se frenó en gran medida la actividad económica nacional, lo que trajo como consecuencia que durante mayo se perdieran plazas de trabajo formales. La baja demanda, la caída fuerte en la producción y en los ingresos que perciben las empresas ocasionó que éstas no fueran capaces de hacer frente a sus obligaciones y por lo tanto de mantener su plantilla laboral dada la crisis sanitaria ocasionada por la pandemia del covid-19.

### ¿Cómo ha sido la evolución de la generación de empleo formal después de la pérdida histórica de abril?

Según los datos publicados por el IMSS, de enero a mayo del año en curso se han perdido 838 mil 272 plazas formales de trabajo, siendo la generación acumulada más baja para los primeros 5 meses de un año desde que se tiene registro (1998). El mínimo previo anterior para el acumulado enero-mayo fue en 2009, cuando se perdieron 309 mil 985 empleos formales en el periodo. Este desempeño se da después de que en abril de 2020 se perdiera el máximo histórico de empleos formales para un mes (-555,247 plazas) registrados ante el IMSS. Por lo tanto, si sumamos la eliminación de plazas formales en los últimos tres meses del año (marzo, abril y mayo), se han perdido en total 1 millón 30 mil 366 empleos formales.

## Generación de empleos formales

Empleos formales generados en enero a mayo de cada año

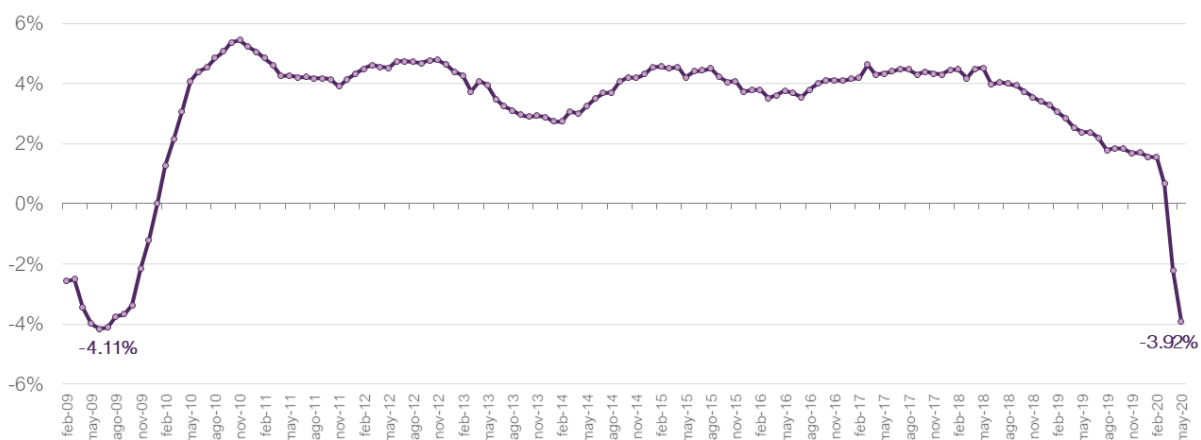


Elaborado por México, ¿cómo vamos? con datos del IMSS.

Con cifras del IMSS, al cierre del quinto mes de 2020 se encuentran registrados 19 millones 583 mil 170 trabajadores asegurados. Al comparar con el número total de trabajadores registrados ante el IMSS respecto al cierre de mayo del año pasado, se observa una reducción de (-)3.92%. En mayo 2019 había en el registro 20 millones 382 mil 910 empleos formales. La tasa de crecimiento anual del registro de empleos formales en mayo de 2020 es la más baja desde julio 2009, cuando se observó una caída anual de (-)4.11%. A nivel estatal las únicas dos entidades que registraron una variación anual positiva en el número de trabajadores asegurados en el IMSS durante mayo fueron Tabasco y Colima.

## Generación de empleo formal

Tasa de crecimiento anual



Elaborado por México, ¿cómo vamos? con datos del IMSS.

## ¿Qué pasa con los trabajadores que no están registrados en el sector formal?

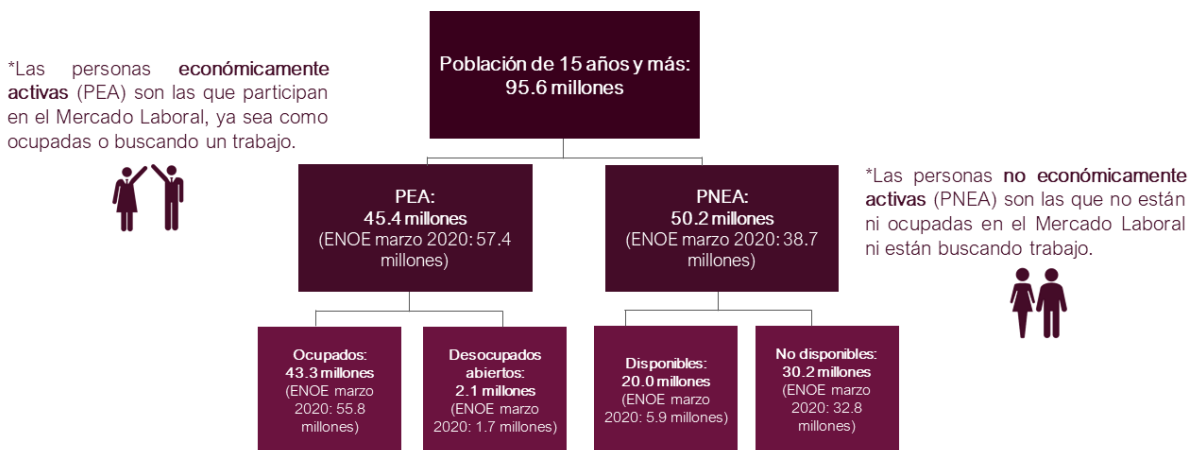
Las cifras de pérdida de empleos presentadas durante mayo se refieren solamente a los trabajadores del sector formal, esto es, aquellos que se encuentran registrados en el Instituto Mexicano del Seguro Social (IMSS). Estos trabajadores al encontrarse asegurados por la institución tienen derecho a recibir ciertos beneficios y prestaciones como atención médica para el trabajador y su familia, ahorro para el retiro y pensiones

en caso de invalidez o fallecimiento, entre otros. Sin embargo, en nuestro país, alrededor de la mitad de los trabajadores ocupados se encuentran en el sector informal o se encuentran empleados en empresas formales que no cuentan con vínculos reconocidos ante la ley. De esta forma, el panorama presentado por el IMSS es apenas una cara de la moneda.

Con los datos publicados por el INEGI de la primera Encuesta Telefónica de Ocupación y Empleo, levantada en abril 2020 se tiene una imagen más completa sobre el mercado laboral en México. En abril, la Población Económicamente Activa (PEA) que se compone por las personas que trabajan o se encuentran buscando trabajo, perdió 12 millones de personas. Esto se debió principalmente a una disminución en la Población Ocupada, que pasó de 55.8 millones de personas en marzo a 43.3 millones de personas en abril (una caída de 12.5 millones). Esta disminución se reflejó en un aumento significativo en la Población No Económicamente Activa (PNEA), ya que en el cuarto mes del año la PNEA pasó de 38.7 millones a 50.2 millones de personas, de las cuales 20 millones están dispuestas a trabajar, pero no están buscando trabajo debido a dificultades que existen en el mercado laboral dentro del contexto de la crisis sanitaria de la pandemia.

## Encuesta Telefónica de Ocupación y Empleo

ETOE, abril 2020



Elaborado por México, ¿cómo vamos? con datos del INEGI.

Por otro lado, la población subocupada – aquella que trabaja, pero tiene necesidad de trabajar más horas y tiene la disponibilidad de hacerlo – pasó de 5.1 millones de personas en marzo 2020 a 11 millones de personas en abril; en un mes casi 6 millones de personas se enfrentaron a esta situación. La población desocupada aumentó en abril y se estimó en 2.1 millones de personas. Por último, la tasa de informalidad laboral cayó de 55.7% en marzo a 47.7% de la población ocupada en abril; esta caída reflejó el hecho de que la población con trabajo informal cayó significativamente en el mes, de 31 a 20.7 millones de personas, una caída más fuerte a la observada en la ocupación formal.


### ¿Qué hacer frente al impacto del covid-19 sobre el empleo de los mexicanos?















Con los resultados obtenidos del mercado laboral durante abril y mayo, se observa ya el impacto económico de la pandemia del covid-19 en el empleo nacional, tanto formal como informal. Ante esta situación resulta necesario que se sumen todos los esfuerzos, tanto del sector privado como del sector público a proteger el empleo en México. Con la prolongación de las medidas de confinamiento ante el avance de la propagación del covid-19, se deben proteger las fuentes de ingreso de los mexicanos y las mexicanas para que puedan seguir cumpliendo sus obligaciones en la mayor medida posible a pesar de la difícil situación, pero también se debe cuidar que los rezagos de la pandemia no se

agudicen. Las medidas de apoyo que se implementen hoy tendrán un efecto en el largo plazo, la recuperación esperada al terminar la pandemia será resultado de los apoyos que reciban los trabajadores y las empresas hoy.

## Programas de apoyo económico frente al Covid-19 en el mundo

Monto de los apoyos fiscales anunciados ante la pandemia de COVID-19, % del PIB

Programas de apoyo como % del PIB 

						
Alemania	Reino Unido	EUA	Italia	Perú	Corea del Sur	India
32%	18.8%	14.8%	12.5%	12%	11.4%	10%
						
Canadá	Colombia	Israel	Chile	Guatemala	Paraguay	México
9.0%	7.9%	5.7%	5.5%	3.4%	2.5%	0.4%

Elaborado por México, ¿cómo vamos? con datos del FMI, Banco Mundial y otros.

Revisa más información en [www.mexicocomovamos.mx](http://www.mexicocomovamos.mx) y en nuestro [#SemáforoEconómico de empleo formal](https://twitter.com/MexicoComoVamos).

[@MexicoComoVamos](https://twitter.com/MexicoComoVamos)