

5 de febrero de 2020

En 2019 México aportó 14.3% de las importaciones de Estados Unidos

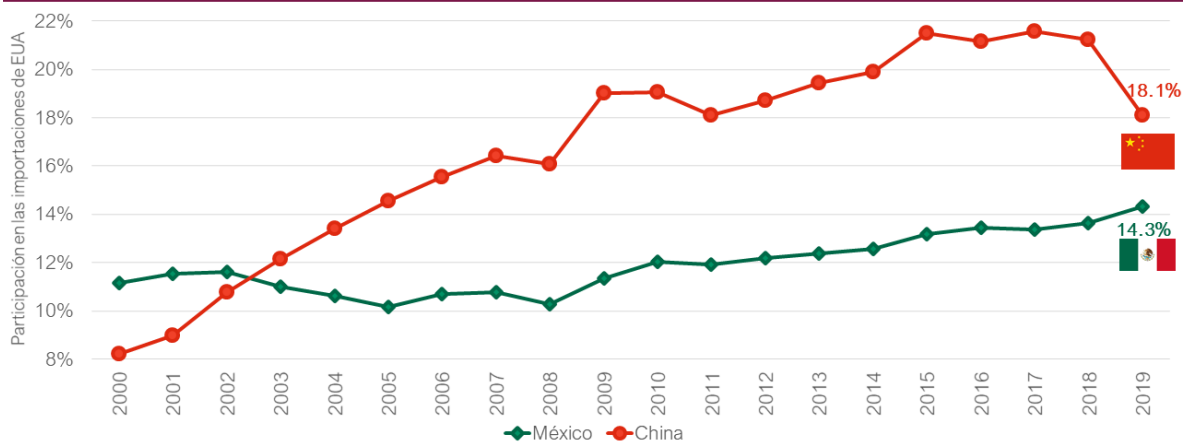
- El United States Census Bureau publicó hoy los datos de la balanza comercial de EUA al cierre de 2019
- En el cuarto trimestre del año, México aportó 14.1% del total de las importaciones hechas por Estados Unidos
- Al evaluar todo el año, la participación de México fue de 14.3% en las importaciones de Estados Unidos, la proporción más alta para México desde que se tienen datos

¿Cuál fue el peso de México en las importaciones de EUA?

En 2019 la participación mexicana en las importaciones realizadas por Estados Unidos representó el 14.3%, cifra más alta desde 1987, cuando inicia la serie histórica. Esta participación equivale a \$358,126 millones de dólares del monto total de \$2,498,476 millones de dólares que importó EUA. Durante 2019, México tuvo una participación en las importaciones americanas menor la participación China, pero mayor a las importaciones provenientes de Canadá. A partir del 2017, las importaciones estadounidenses provenientes de China han tenido menor peso, pasando de tener una participación de 21.6% en 2017 a 18.1% durante el año pasado y reflejando el impacto de la guerra comercial entre ambos países. Aun así, la participación China se ha mantenido por encima de la participación mexicana desde el 2003.

Fomento a las exportaciones

Participación mexicana y china en las importaciones de EUA



Elaborado por México, ¿cómo vamos? con datos del Departamento de Comercio de EUA.

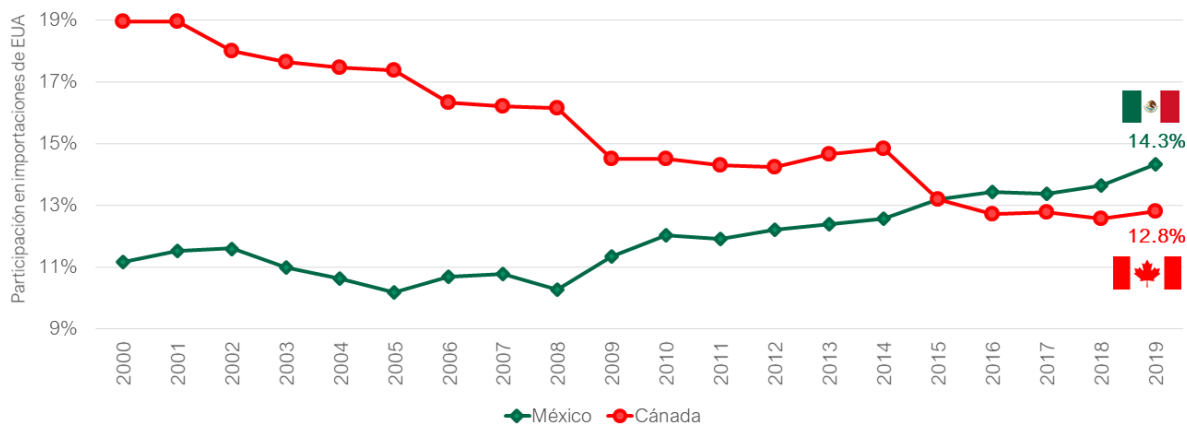
¿Ha incrementado la participación mexicana en las importaciones de EUA en los últimos años?

México representó 14.1% de las importaciones totales hechas por EUA en el 4º trimestre del 2019, proporción que permaneció sin cambios respecto al trimestre anterior de 2019. Así, México cerró el 2019 con una participación de 14.3% en las importaciones estadounidenses de todo el año, ganando terreno en el comercio internacional con nuestro vecino del norte. En 2018, el peso de los productos mexicanos había sido de 13.6%. En el mismo periodo, las importaciones de EUA provenientes de Canadá pasaron de tener un peso de 12.5% en 2018 a 12.8% en 2019.

La participación de México en las importaciones estadounidenses ha sido mayor a la participación canadiense desde el 2016. A pesar de que ambos países han mantenido una participación entre el 12% y el 14% desde el 2012, México ha mostrado una participación mayor en las importaciones hechas por EUA en los últimos 3 años.

Fomento a las exportaciones

Participación mexicana y canadiense en las importaciones de EUA



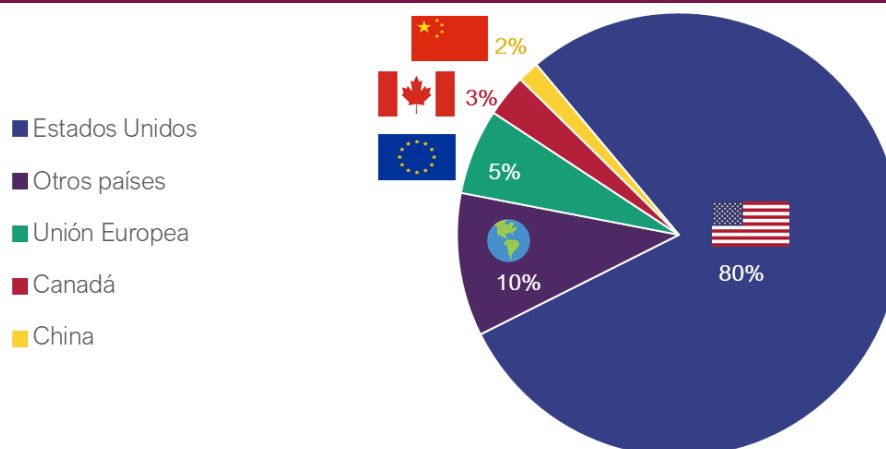
Elaborado por México, ¿cómo vamos? con datos del Departamento de Comercio de EUA.

¿Cuánto exporta México a EUA?

En los primeros once meses de 2019, México exportó un total de \$422,452 millones de dólares a diferentes países del mundo. De este monto, el 80% fue dirigido a EUA y el 5% a la Unión Europea. Además, 3% de las exportaciones que México hizo entre enero y noviembre de 2019 fueron a Canadá y 2% a China.

Exportaciones mexicanas por destino

% del total, enero – noviembre 2019

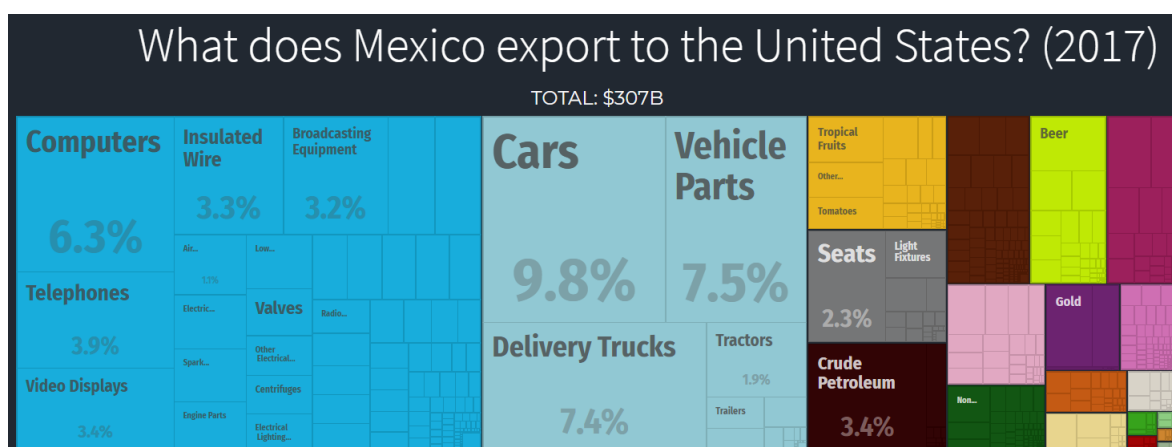


Elaborado por México, ¿cómo vamos? con datos del INEGI.

¿Qué exporta México a EUA?

México es la novena economía exportadora más grande en el mundo según el Índice de Complejidad Económica (2017) publicado por el Observatorio de Complejidad Económica (OEC por sus siglas en inglés). A nivel global, los principales bienes que México exporta son los automóviles, las partes de vehículos y los camiones de reparto. Otros productos importantes son las computadoras, el petróleo crudo y los teléfonos.

En específico, las principales exportaciones de México a EUA consisten en automóviles (9.8% del total), partes de vehículos (7.5%), camiones de reparto (7.4%), computadoras (6.3%) y petróleo crudo (3.4%)



¿Somos el principal socio comercial de EUA?

En 2019 México fue el principal socio comercial de EUA, seguido por Canadá y después por China. Es la primera vez que México es el principal socio comercial de EUA, teniendo un comercio total de bienes mayor al de cualquier otro país. Durante 2019 el valor total del comercio entre México y EUA fue de \$614,500 millones de dólares, reflejando el monto total

de las importaciones provenientes de México - \$358,126 millones de dólares- y el de las exportaciones - \$256,374 mdd -. Este intercambio es el más alto desde que se tienen datos (1987) y representa un aumento respecto al 2018 de \$2,957 millones de dólares en el comercio total de bienes.

Principales socios comerciales de EUA

2019, millones de dólares

	Importaciones	Exportaciones	Comercio total de bienes
 México	\$358,126	\$256,374	\$614,500
 Canadá	\$319,736	\$292,693	\$612,429
 China	\$452,243	\$106,627	\$558,870
 Japón	\$143,636	\$74,653	\$218,289
 Alemania	\$127,462	\$60,296	\$187,758

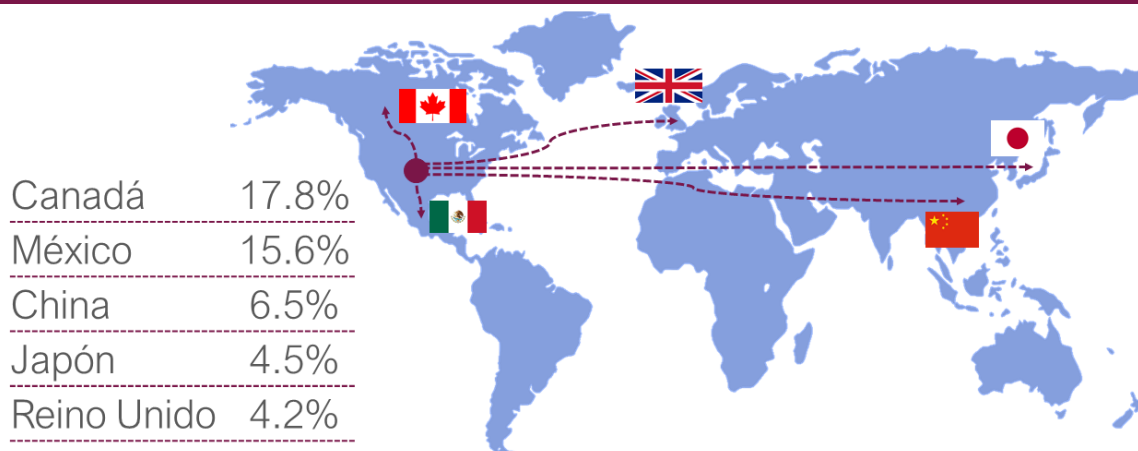
Elaborado por México, ¿cómo vamos? con datos del Departamento de Comercio de EUA.

¿Cuánto recibimos de EUA?

En 2019, el 15.6% de las exportaciones estadounidenses fueron dirigidas a México, participación menor a la registrada en 2018, cuando éstas representaron el 15.9%. La proporción de las exportaciones dirigidas a México ha superado el 15% desde el 2015. Durante el año pasado, México ocupó el segundo lugar como receptor de las exportaciones estadounidenses, siendo Canadá el primer lugar con 17.8%, China el tercer lugar con 6.5%, Japón en el cuarto con 4.5% y Reino Unido en el quinto con 4.2%.

¿A dónde se dirigen las exportaciones de Estados Unidos?

% del total, 2019



Elaborado por México, ¿cómo vamos? con datos del Departamento de Comercio de EUA.