

Newsletter semanal

del 3 al 9 de abril de 2021

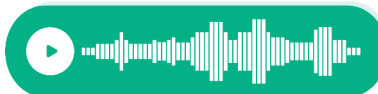


Para empezar, esta semana encontrarás:

- Los datos más recientes de [inversión fija bruta en México](#); se acumularon ya 2 años con caídas anuales consecutivas.
- Las estimaciones del [Fondo Monetario Internacional](#) y los especialistas [encuestados por Banxico](#) sobre el crecimiento de la economía mexicana en 2021 y 2022.
- Información sobre el desempeño de la [actividad industrial](#) en el país al cierre de febrero.
- [Nuestro resumen](#) de la Minuta de la decisión de política monetaria de Banxico más reciente.
- La inflación al consumidor al marzo ([y el incremento en los precios del gas LP y la gasolina](#)).

DESCÁRGALO EN PDF

ESCUCHA ESTE NEWSLETTER



Tasa de interés
de referencia

4.00%

Último cambio: 11/02/2021

Tipo de
cambio

\$20.17

PESOS POR DÓLAR
Promedio 5 – 9 abril 2021

Inflación

4.67%

TASA ANUAL
(marzo 2021)

Precio de
la gasolina

\$20.18 magna
\$21.83 premium

Promedio 9 de abril 2021



Semáforos económicos

● Crecimiento económico

-4.5%

Tasa anual, 4T 2020

Meta MCV: 4.5%

● Empleo formal

163,206

Generados a febrero 2021

Meta MCV: 200,000

● Inflación

4.67%

Tasa anual, marzo 2021

Meta MCV: 3% (+/-1%)

● Inversión

18.6%

% del PIB, 4T 2020

Meta MCV: 24%

● Productividad laboral

-1.1%

Tasa anualizada de crecimiento, 4T 2020

Meta MCV: 4.8%

● Competitividad

Posición 53 de 63

Índice Mundial de Competitividad

Meta MCV: top 20%

● Desempeño de las exportaciones

14.3%

Participación en importaciones de EEUU, 4T 2020

Meta MCV: 13%

● Valor agregado

46.1%

% de la producción manufacturera añadida por México, 2019

Meta MCV: 50%

● Pobreza laboral

40.7%

% de la población, 4T 2020

Meta MCV: 20.5%

● Estado de derecho

9%

% expertos que considera a la seguridad un obstáculo, marzo 2021

Meta MCV: <5%

● Acceso al crédito

● Deuda pública

48.5%

Crédito como % del PIB, 4T 2020

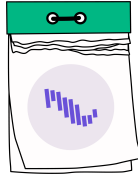
Meta MCV: 100%

10.0%

Tasa anual de crecimiento, 4T 2020

Meta MCV: <Tasa PIB nominal

VE MÁS SEMÁFOROS



Esta semana -del 12 al 16 de abril-, se publican importantes datos económicos:

1. Actualizaremos nuestro **Semáforo Económico MCV de Empleo Formal registrado ante el IMSS** el lunes, junto con la publicación del detalle a nivel nacional y estatal.
2. El INEGI presentará su **encuesta de viajeros internacionales** para febrero 2021, con lo cual podremos contrastar el progreso del sector turístico.
3. En Estados Unidos, se conocerán las **cifras de producción industrial** en marzo 2021, que proporcionan información relevante para el desempeño de la economía mexicana (ya que **14% de las importaciones hechas por EUA provienen de México** y tenemos una gran integración comercial con efectos en la producción y en el consumo en ese país).
4. La **inflación al consumidor** durante marzo se dará a conocer en Estados Unidos.


Para estar al tanto de los temas económicos más importantes, síguenos en redes sociales (@MexicoComoVamos) o consulta [nuestra página web](#).

#TomaNota

Semana 12-16 de abril de 2021

ELABORADO POR MÉXICO ¿CÓMO VAMOS?

LUNES 12

 Empleo formal registrado en el IMSS, marzo 2021
Encuesta de viajeros internacionales, febrero 2021
Ventas ANTAD, marzo 2021
Línea de pobreza por ingresos, Coneval, marzo 2021

MARTES 13

 Índice de precios al consumidor, marzo 2021

JUEVES 15

 Producción industrial, marzo de 2021





Bárbara Carrillo

[LEER MÁS](#)



EXPANSION

**#EIDatoDeLaSemana: Finanzas
públicas en 2022**


Ana Bertha Gutiérrez

[LEER MÁS](#)

**ANIMAL
POLITICO**

**#SemáforoEconómico: Hacienda
espera que la economía mexicana
crezca 5.3% en 2021**

[LEER MÁS](#)

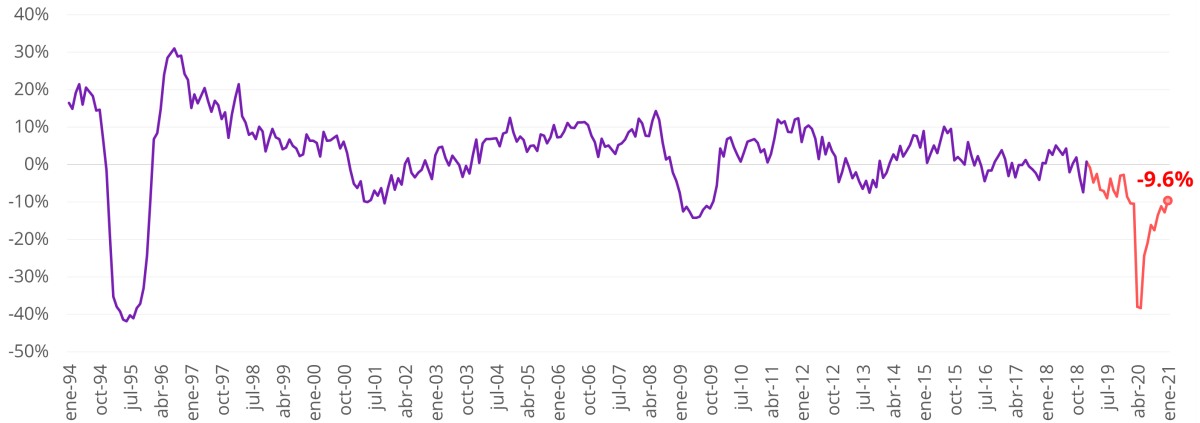


La Inversión fija bruta suma 24 meses consecutivos con caídas anuales y se ubica en niveles similares a los de 2010.

En la semana pasada, el INEGI publicó sus datos sobre Inversión Fija Bruta durante el primer mes de 2021. Respecto a enero 2020, la Inversión Fija Bruta muestra una caída de **(-)9.6%**, con lo que acumula ya **24 meses consecutivos** con tasas anuales negativas. La trayectoria de tasas anuales negativas inició en febrero 2019, y entre ese periodo y enero 2021 la tasa de crecimiento anual promedio ha sido de **(-)11.9%** por mes -cálculo que incluye tanto el periodo de afectación por la llegada de la crisis como los periodos previos. Al comparar con diciembre 2020, la inversión en enero mostró un incremento de **3.3%** (el cuarto observado en los

últimos 6 meses). Con este desempeño, el indicador alcanzó un nivel similar al observado en julio de 2010. A su interior, la inversión en Maquinaria y Equipo creció **4.2%** mensual, pero se mantuvo aún **(-)5.0%** por debajo del nivel de enero de 2020; a diferencia de la inversión total, la dirigida a este componente ha mostrado tasas anuales negativas desde finales de 2018. Por su parte, la inversión en Construcción aumentó **2.9%** mensual, pero todavía se encuentra **(-)11.7%** por debajo de su nivel de enero del año pasado; la inversión en Construcción ha registrado caídas anuales consecutivas desde septiembre 2019.

Inversión fija bruta, tasa anual



Elaborado por México, ¿cómo vamos? con datos del INEGI.

El Fondo Monetario Internacional espera un crecimiento de 5.0% para la economía mexicana en 2021.

En su más reciente reporte de perspectivas económicas globales, el FMI mejoró la expectativa de crecimiento económico para el mundo, del **5.5%** que esperaban en enero a un **6.0%** en abril 2021. Similarmente, mejoró el pronóstico para la región de Latinoamérica y el Caribe respecto a su reporte anterior, de **4.1%** a **4.6%**. Para nuestro país, el FMI espera un crecimiento económico de **5.0%** para 2021 y de **3.0%** en 2022; ambas tasas se revisaron al alza respecto a lo estimado en enero, y se aproximan a las presentadas [por la SHCP en los Precriterios Económicos](#), presentados el pasado 31 de marzo. La proyección de crecimiento de México en 2021 se ubicó por arriba de lo que se espera para Brasil (**3.7%**), por debajo que lo estimado para EUA (**6.4%**), y en un nivel igual al esperado para Canadá durante este año. El FMI explica en su reporte que las campañas de vacunación han contribuido a un mayor optimismo económico; sin embargo, las perspectivas económicas mundiales continúan con un alto grado de incertidumbre, vinculada principalmente a la trayectoria de la pandemia.

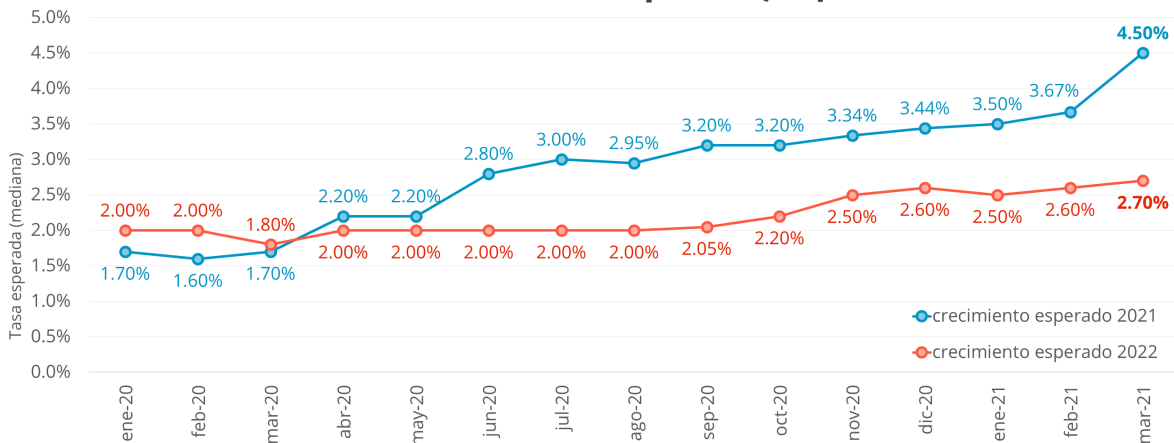


Los especialistas en economía del sector privado de Banxico esperan

un crecimiento económico de 4.5% en 2021.

Los especialistas consultados por Banco de México en su encuesta mensual de expectativas también mejoraron su pronóstico sobre el crecimiento económico del país, pero a una tasa menor que la del FMI. Mientras que en la encuesta de febrero esperaban una tasa de **3.67%** anual en 2021, en marzo ajustaron a **4.50%**. Para 2022, la estimación pasó de **2.6%** a **2.7%**. Tanto las perspectivas económicas de los encuestados por Banxico como las del Fondo Monetario Internacional contrastan con lo presentado por la Secretaría de Hacienda en sus [Pre-Criterios Generales de Política Económica para 2022](#): Hacienda espera un repunte de **5.3%** para la economía mexicana en 2021 y un crecimiento de **3.6%** en el año entrante. Otras estimaciones presentadas en la encuesta de Banxico incluyen una tasa esperada de inflación general anual de **4.14%** para el cierre de 2021 –ligeramente por encima del objetivo de 3% (+/- 1%)-, así como una expectativa de **\$20.5** pesos por dólar para el tipo de cambio al finalizar el año.

Crecimiento económico esperado, especialistas encuestados

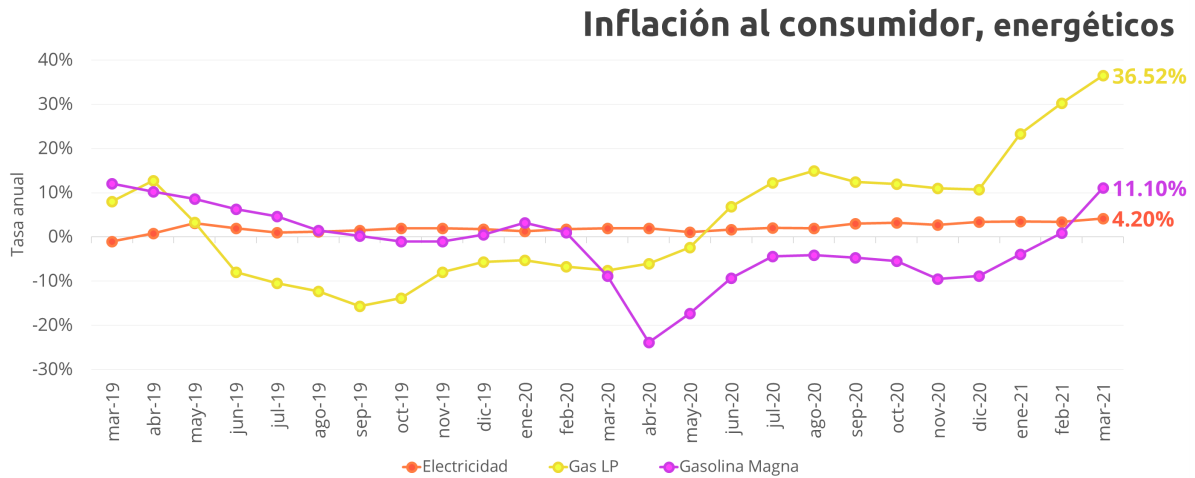


Elaborado por México, ¿cómo vamos? con datos de Banxico.

Aumento en los precios de gasolina y gas LP: causantes del incremento en la inflación al consumidor en marzo.

Por otra parte, el INEGI dio a conocer las cifras de inflación durante marzo 2021. La inflación anual de **4.67%** observada en el tercer mes del año fue la más alta desde diciembre 2018 (cuando fue de **4.83%**). Además, se registró una considerable inflación mensual (respecto a febrero 2021) de **0.83%**; fue la más alta para un mes de marzo desde mar-1999 (**0.93%**). El incremento en los precios de los energéticos, particularmente en los precios de la gasolina y el gas LP, cuyos precios aumentaron **11.1%** (Magna) y **36.52%** anual, respectivamente, tuvieron gran impacto en el aumento. El componente no subyacente de la inflación -que contempla los precios más volátiles de la economía, como los de los energéticos, las tarifas establecidas por el gobierno y los bienes agropecuarios- mostró una inflación anual de **6.31%**, la más alta desde enero 2019. La inflación subyacente,

que toma en cuenta precios no volátiles como los de abarrotes, vivienda y bebidas, fue de **4.12%** en marzo 2021; fue su nivel más alto para un mes desde febrero 2018.



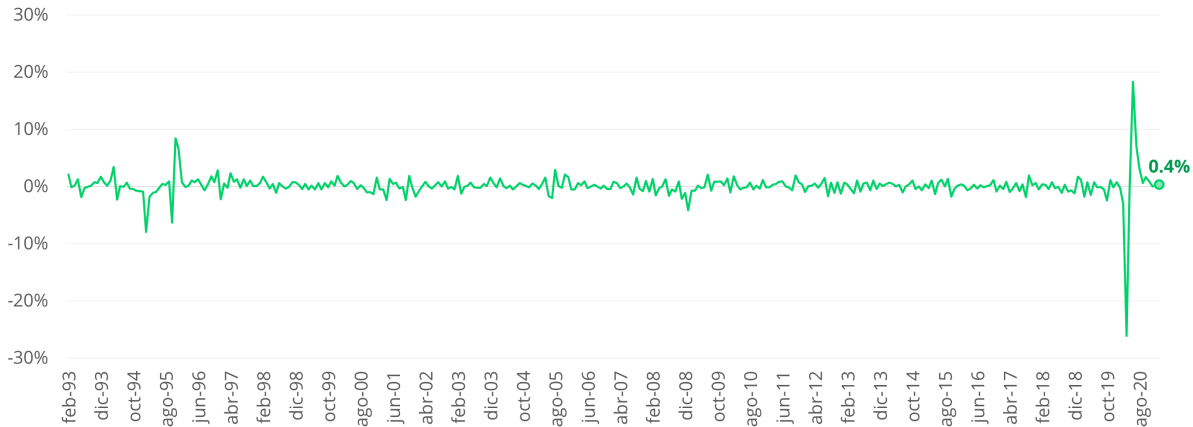
Elaborado por México, ¿cómo vamos? con datos del INEGI.

La actividad industrial continúa su tendencia de recuperación en febrero.

Durante el segundo mes de 2021, la actividad industrial registró su noveno incremento mensual al hilo, después de haber iniciado una recuperación en junio 2020. Sin embargo, la tasa de crecimiento respecto a enero 2021 fue de apenas **0.4%** (el cuarto incremento mensual consecutivo menor a **1%**); en diciembre 2020, el indicador creció apenas **0.1%** mensual. A pesar de haber crecido respecto al mes previo, la actividad industrial tuvo un nivel **(-)3.1%** menor al observado en febrero 2020, con lo que acumuló **24 meses** con caídas anuales (tendencia que inició en marzo 2019, previo a la llegada de la pandemia). Los sectores con mayores caídas anuales en la actividad durante febrero fueron la construcción y las actividades relacionadas con energía eléctrica, agua y gas; sus tasas de crecimiento anual fueron de **(-)5.3%** y **(-)9.8%**, respectivamente. Por su parte, la actividad en las industrias manufactureras cayó **(-)3.1%** anual, mientras que en la minería hubo un incremento anual de **0.6%**. El indicador de actividad industrial presentado en la semana es una de las variables más oportunas para conocer el desempeño de la economía nacional en el segundo mes del año, y sugiere que,

aunque la recuperación económica habría continuado, esta sigue siendo lenta.

Actividad industrial, tasa mensual de crecimiento



Elaborado por México, ¿cómo vamos? con datos del INEGI.

El consumo privado interno se encuentra un nivel similar al de mayo de 2016.

De la mano de las cifras de inversión, el INEGI actualizó su Indicador Mensual del Consumo Privado en el Mercado Interior del primer mes de 2021. Respecto a diciembre 2020, el consumo aumentó **1.0%**, después de haber mostrado una caída ligera en diciembre y disminuciones más pronunciadas en abril y mayo de 2020. En la comparación anual (respecto a enero 2020), el consumo mantiene una caída de **(-)5.7%**, con lo cual suma ya 14 meses con disminuciones. Dado este desempeño, en enero 2021 el consumo privado interno alcanzó un nivel similar al observado en mayo 2016. A su interior, el consumo de bienes importados fue **8.7%** mayor al de enero 2020, mientras que el consumo de bienes y servicios de origen nacional cayó **(-)7.2%** anual.

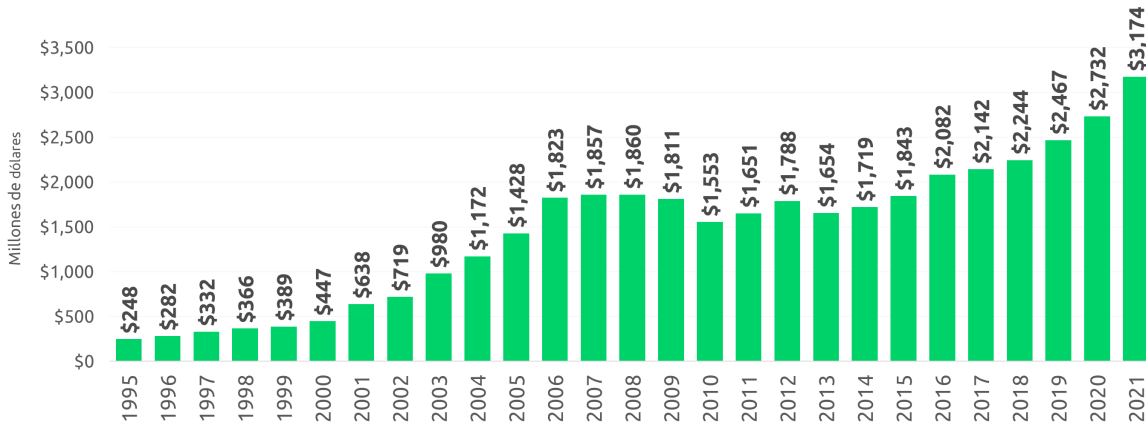


La entrada de remesas en febrero 2021 registró un crecimiento anual de 16.2%.

Durante el segundo mes del año, la recepción de remesas dirigidas a México sumó **3 mil 174 millones de dólares**, monto superior en **16.2%** al de febrero 2020. Sin embargo, la cifra fue **(-)3.8%** menor a la de enero 2021. En el acumulado de los primeros dos meses del año, la entrada de remesas suma **6 mil 471 millones de dólares (20.9%** mayor a lo registrado en el mismo periodo del año pasado). Tanto para febrero como para el acumulado de los primeros dos meses del año, la entrada

de remesas es la **más alta** en el registro (que inicia en 1995).

Recepción de remesas, febrero de cada año



Elaborado por México, ¿cómo vamos? con datos de Banxico.

México produjo más de 300 mil vehículos ligeros durante marzo 2021.

Por último, el Registro Administrativo de la Industria Automotriz de Vehículos Ligeros mostró que, en marzo 2021, se produjeron **303 mil 774** unidades en el país. La producción fue **12.5%** mayor a la observada en marzo 2020 (primer mes afectado por la pandemia en México), y representó la sexta producción mensual en los últimos 9 meses que superó los **300 mil** vehículos ligeros; de los vehículos fabricados, **74%** fueron camiones ligeros y el **26%** restante fueron automóviles. Durante el mismo mes, la venta al público en el mercado mexicano fue de **95 mil 513 unidades**, también superior a la observada en marzo 2020 (en **9.1%**). Sin embargo, las exportaciones de vehículos ligeros en el mes sumaron **256 mil 119** unidades, cifra menor en **(-)13.2%** a la observada en marzo.



RESUMEN: MINUTA DE LA DECISIÓN DE POLÍTICA MONETARIA DE BANXICO



- El 25 de marzo la Junta de Gobierno del Banco de México decidió mantener el objetivo de la tasa de interés interbancaria a un día **en un nivel de 4.00%**.
- En la Minuta publicada la semana pasada, la Junta **explica el razonamiento** y los argumentos detrás de la decisión.
- La decisión se tomó por **unanimidad**.

LEE LA PUBLICACIÓN COMPLETA


Tipo de cambio

	Semana 22 – 31 de marzo 2021	Semana 5 – 9 de abril 2021
Promedio (pesos por dólar)	\$20.62	\$20.17
Máximo (de la semana)	\$20.79 Miércoles 24	\$20.25 Lunes 5
Mínimo (de la semana)	\$20.44 Miércoles 31	\$20.09 Jueves 8

Entre el **5 y el 9 de abril**, el tipo de cambio promedio fue de **\$20.17** pesos por dólar. Representa una apreciación de **2.2%** respecto al promedio anterior.



Elaborado por México, ¿cómo vamos? con datos de Banxico.



Pregunta de la quincena

Al cierre de **diciembre de 2020**, la inversión fija bruta en México era **(-12.9%)** menor a la observada en diciembre 2019, y acumulaba ya **23 meses** consecutivos con niveles menores a los del año previo. Desde antes de la crisis ocasionada por la pandemia, la inversión mostraba debilidad, y al cierre del **3T2020** equivale a apenas **19.1%** del PIB. ¿Cómo explicarías de manera sencilla **la importancia de la inversión** para la actividad económica y la población general del país?

NOS EXPLICAN:



JUAN CARLOS MORENO-BRID

Como en las empresas, **sin inversión** -sin aumentar y mejorar el equipo y la planta productiva- las economías nacionales **no pueden competir** internacionalmente ni aumentar su producción de manera dinámica. Sin tal crecimiento dinámico de la producción, el empleo se precariza más y la **pobreza** y **desigualdad** de agudizan; ya de por sí muy preocupantes en México.



VÍCTOR GÓMEZ AYALA

La inversión puede interpretarse a nivel macroeconómico de dos formas. Primero, tiene un impacto directo en la contabilidad del **PIB** en cierto período y por ende en el crecimiento de la actividad económica. Segundo, es el **mecanismo que permite financiar el crecimiento de mediano plazo**, ya que refleja el gasto en bienes y servicios de capital que permiten expandir la capacidad productiva de la economía.

LEE A LOS DEMÁS EXPERTOS



¿TE REENVIARON ESTE BOLETÍN?
SUSCRÍBETE AQUÍ

