

# Newsletter semanal

del 8 al 14 de mayo de 2021

---




Para empezar, esta semana encontrarás:

- Cifras del [empleo formal asegurado ante el IMSS](#) al cierre de abril 2021.
- La información más reciente de [inversión fija bruta](#) y [consumo privado](#) en México.
- El resumen de la última [decisión de política monetaria](#) tomada por Banxico.
- El desempeño de la [producción industrial en Estados Unidos](#) durante abril.

DESCÁRGALO EN PDF

ESCUCHA ESTE NEWSLETTER



Tasa de interés  
de referencia

**4.00%**

Último cambio: 11/02/2021

Tipo de  
cambio

**\$19.95**

PESOS POR DÓLAR  
Promedio 10 – 14 mayo 2021

Inflación

**6.08%**

TASA ANUAL  
(abril 2021)

Precio de  
la gasolina

**\$20.28 magna**  
**\$22.04 premium**

Promedio 14 de mayo 2021



**Semáforos  
económicos**

## ● **Crecimiento económico**

**-2.9%**

Tasa anual, 1T 2021

**Meta MCV: 4.5%**

## ● **Empleo formal**

**296,751**

Generados a abril 2021

**Meta MCV: 400,000**

## ● **Inflación**

**6.08%**

Tasa anual, abril 2021

**Meta MCV: 3% (+/-1%)**

## ● **Inversión**

**18.6%**

% del PIB, 4T 2020

**Meta MCV: 24%**

## ● **Productividad laboral**

**-1.1%**

Tasa anualizada de crecimiento, 4T 2020

**Meta MCV: 4.8%**

## ● **Competitividad**

**Posición 53 de 63**

Índice Mundial de Competitividad

**Meta MCV: top 20%**

## ● **Desempeño de las exportaciones**

**14.1%**

Participación en importaciones de EEUU, 1T 2021

**Meta MCV: 13%**

## ● **Valor agregado**

**46.1%**

% de la producción manufacturera añadida por México, 2019

**Meta MCV: 50%**

## ● **Pobreza laboral**

**40.7%**

% de la población, 4T 2020

**Meta MCV: 20.5%**

## ● **Estado de derecho**

**11%**

% expertos que considera a la seguridad un obstáculo, abril 2021

**Meta MCV: <5%**

## ● **Acceso al crédito**

**48.5%**

Crédito como % del PIB, 4T 2020

**Meta MCV: 100%**

## ● **Deuda pública**

**10.0%**

Tasa anual de crecimiento, 4T 2020

**Meta MCV: <Tasa PIB nominal**

VE MÁS SEMÁFOROS



# INICIATIVA 3 DE 3 DIPUTADOS FEDERALES

15 DE MAYO DE 2021

¿CUÁNTAS DECLARACIONES #3DE3 SE HAN PRESENTADO HASTA HOY?

7

♂ 5  
♀ 2



1



0



3



0



0



2



1



0



0



0

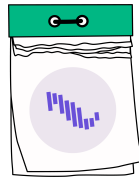


0

\*CI: CANDIDATURA INDEPENDIENTE



CONSULTA NUESTRO VIDEO EXPLICANDO LA IMPORTANCIA DE #3DE3



Durante la semana del **17 al 21 de mayo de 2021** en México, ¿cómo vamos? actualizaremos dos semáforos económicos: de **pobreza laboral e informalidad laboral**. Además, a partir de esta semana ambos #SemáforosEconómicos estarán disponibles **por género**, para que los usuarios puedan acceder a información relevante sobre las brechas que persisten en el país en materia económica -y puedan dar seguimiento a los datos conforme avanzamos en la recuperación. Otras cifras importantes que se presentarán en la semana incluyen el **Indicador oportuno de la actividad económica** en abril 2021 y los resultados de la próxima **Encuesta Citibanamex**.

Sigue también el lanzamiento de nuestra colaboración con el Observatorio de Género y COVID-19 el **miércoles 19 de mayo**.

# NOS CAYÓ EL 20

Diagnóstico y recomendaciones del Observatorio  
Género y COVID-19 en México.



Eje Violencia  
**Geras Contreras**  
Oficial de proyecto en  
Equis: Justicia para las  
mujeres



Eje Salud  
**Isabel Fulda**  
Subdirectora del GIRE



Eje Bienestar  
**Indra Rubio**  
Coordinadora en ILSB



**Katia Guzmán**  
Coordinadora en  
México, ¿cómo vamos?

Miércoles **19**  
de **mayo**  
**10:00** am

¡Acompáñanos y te  
**contamos**  
**todo!**

Sigue la Transmisión  
en el FB de:


- Equis: Justicia para las mujeres
- GIRE
- ILSB
- México, ¿cómo vamos?

## #TomaNota

Semana 17-21 de mayo de 2021


ELABORADO POR MÉXICO ¿CÓMO VAMOS?

### LUNES 17

 Encuesta Nacional de  
Ocupación y Empleo,  
1T2021

 **Semáforo económico de  
informalidad laboral**


### MARTES 18

 Encuesta mensual de la  
industria manufacturera,  
marzo 2021

MARZO 2021

Indicador oportuno de la actividad económica, abril 2021  
Pobreza laboral, 1T2021


## MIÉRCOLES 19

 Presentación: Nos cayó el 20, Diagnóstico y recomendaciones del Observatorio Género y COVID-19 en México


 Minutas de la Fed

## JUEVES 20

 Encuesta Citibanamex

 Solicitudes de subsidio por desempleo

## VIERNES 21

 Encuesta mensual de servicios, marzo 2021  
Encuesta mensual sobre empresas comerciales, marzo 2021





## EXPANSION

### #EIDatoDeLaSemana: La recuperación turbulenta del sector turístico en México

Daniel Castañón

[LEER MÁS](#)




## ANIMAL POLITICO

### Estado de derecho y desarrollo

Isaac Katz

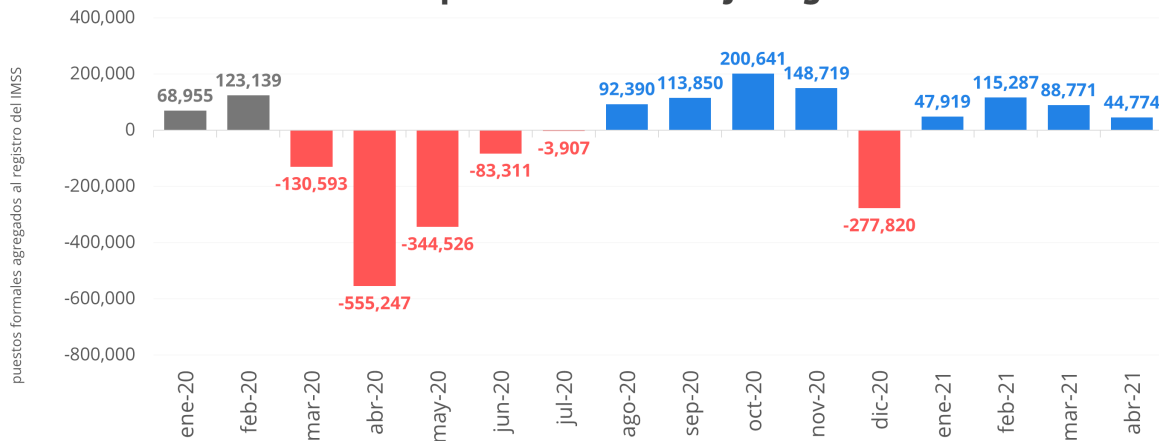
[LEER MÁS](#)



### En abril se agregaron 44 mil 774 empleos al registro de IMSS, la generación mensual más baja del año.

Esta semana, el IMSS publicó las cifras de su registro de trabajos formales asegurados al cierre de abril 2021. En el mes, se agregaron **44 mil 774 puestos** al padrón, con lo cual se acumuló una generación de **296 mil 751** puestos asegurados ante el IMSS en los primeros 4 meses de 2021. Con ello, la cantidad de empleos en el registro **-de 20 millones 70 mil 482-** fue **0.7%** mayor a la observada en abril 2020 (mes en que se perdió más de medio millón de puestos a raíz del impacto inicial de la crisis). La generación de puestos asegurados observada en abril fue menor a las registradas en los 3 meses previos, y entre enero y abril 2021 no se ha logrado la meta de generación de empleo registrado ante el IMSS establecida por MCV (de **400 mil puestos en 4 meses**); en consecuencia, [el #SemáforoEconómico de puestos de trabajo formales se encuentra en rojo](#). Al cierre del cuarto mes del año, el impacto de la pandemia persiste: aunque se han recuperado **51%** de los puestos borrados del registro del IMSS en los meses más ásperos de la crisis, aún se observa una pérdida de **(-)543 mil 53 empleos** asegurados ante el IMSS respecto a los que había en el registro al cierre de febrero 2020.

## Generación de puestos de trabajo registrados ante el IMSS

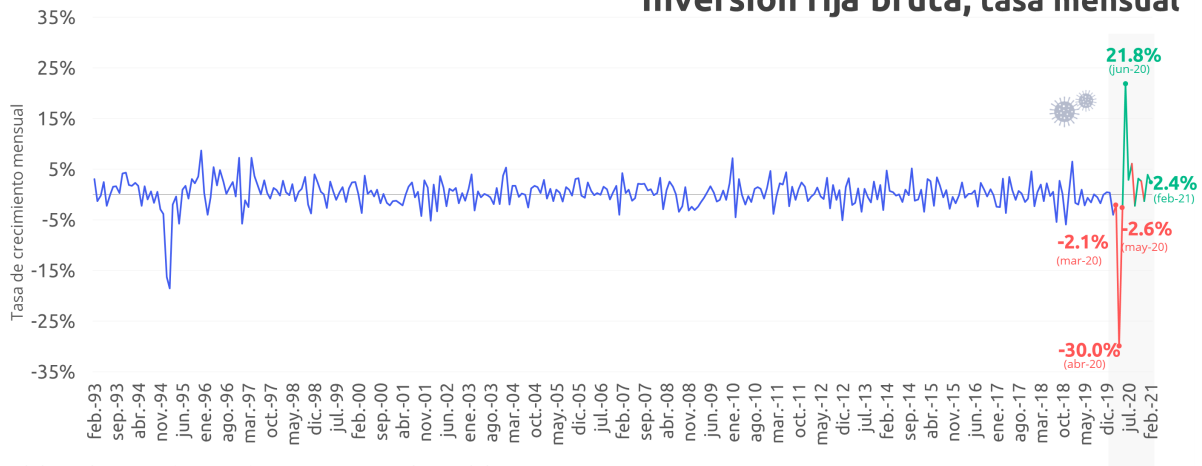


Elaborado por México, ¿cómo vamos? con datos del IMSS.

### La inversión fija bruta en México acumula dos avances mensuales consecutivos en febrero 2021.

Los datos del INEGI reflejaron un avance de la inversión fija bruta en los dos primeros meses de 2021: el crecimiento en enero fue de **3.9%** mensual y en febrero de **2.4%**. Después de una contracción histórica de **(-)30%** en abril 2020, la inversión fija bruta en México ha mostrado avances mensuales desde junio 2020 (con excepción de septiembre y diciembre 2020). Sin embargo, aún con estos incrementos registrados a partir de la reapertura gradual de actividades, el nivel de la inversión nacional continúa por debajo de su nivel pre-pandemia: en febrero 2021 fue **(-)3.5%** menor a la observada en febrero 2020. Con ello, se acumularon ya más de dos años consecutivos con caídas anuales en la inversión (en total, se han registrado niveles menores a los del año previo por **25 meses**). Al interior de la inversión, es la dedicada a la construcción la que muestra una disminución anual más pronunciada, de **(-)6.7%** respecto a febrero 2020. En contraste, la inversión en maquinaria y equipo mostró un incremento anual de **1.6%** en febrero 2021. Resulta prioritario dar seguimiento oportuno al desempeño de la inversión, ya que el indicador funge como uno de los principales motores de la economía mexicana.

## Inversión fija bruta, tasa mensual



Elaborado por México, ¿cómo vamos? con datos del INEGI.

### La actividad industrial en el país se encuentra en marzo 2021 en un mayor nivel al de marzo 2020.

El indicador mensual de la actividad industrial del INEGI mostró una recuperación en marzo 2021 respecto al nivel del mismo mes de 2020, al crecer **1.5%** de forma anual. Esta tasa de crecimiento anual es la primera observada después de que el indicador registrara **29 contracciones anuales** consecutivas. Además, se da después de que la actividad industrial en el país acumulara 10 meses con avances mensuales (respecto al mes inmediatamente previo); después de una caída mensual de **(-)25.6%** en abril 2020, el indicador creció **18.6%** en junio y continuó registrando incrementos en los meses posteriores (aunque cada vez menores). En marzo 2021, el incremento mensual fue de apenas **0.7%**. Al interior del indicador, el incremento anual fue impulsado totalmente por el sector manufacturero: la actividad industrial en las manufacturas en marzo 2021 mostró un aumento de **5.5%** anual, mientras que en el resto de los sectores se siguen registrando disminuciones respecto a marzo 2020; en particular, la actividad en minería cayó **(-)2.1%** anual, en el sector de energía eléctrica, agua y gas la disminución anual fue de **(-)3.1%** y en la construcción de **(-)5.6%**.



## Actividad industrial, tasa anual de crecimiento



Elaborado por México, ¿cómo vamos? con datos del INEGI.

## El consumo privado en el país se desacelera en el segundo mes de 2021.

El INEGI publicó el indicador mensual del consumo privado en el mercado interior correspondiente a febrero 2021. En el mes, el consumo nacional volvió a registrar una tasa mensual negativa de **(-)0.2%** después de haber crecido apenas **0.6%** en enero 2021 respecto a diciembre 2020. Al interior, tanto el consumo de bienes y servicios nacionales como de bienes importados disminuyó en su comparación mensual, en **(-)0.3%** y **(-)1.8%** respectivamente. El indicador del consumo privado en el país continuó por debajo de su nivel de 2020 en el segundo mes de 2021, al ser **(-)6.5%** menor. Además, acumuló 15 contracciones anuales consecutivas, lo que refleja que persiste una debilidad en el mercado interior. En particular, el consumo de bienes y servicios nacionales cayó en febrero 2021 de forma anual **(-7.6%)** mientras que el consumo en bienes importados mostró una recuperación respecto a febrero 2020 de **2.9%**, tercer incremento anual consecutivo.



## La Junta de Gobierno de Banxico decidió mantener la Tasa de Interés Interbancaria objetivo en 4.0%.

La Junta de Gobierno del Banco de México decidió por unanimidad mantener el objetivo para la Tasa de Interés Interbancaria a un día en **4.00%**. La Junta de Gobierno comunicó que existen riesgos que podrían presionar al alza la trayectoria esperada de la inflación general y subyacente, entre los cuales se encuentran posibles presiones inflacionarias externas, presiones de costos y reasignaciones de gasto o una posible depreciación cambiaria. En abril, la inflación general fue mayor

a la prevista, con un nivel de **6.08%** anual. Sin embargo, continúan estimando que la inflación general converja a la meta de **3% (+/-1%)** en el segundo trimestre de 2022. Otros apuntes considerados en la toma de decisión fueron la recuperación económica a nivel global, la cual se ha dado a diferentes ritmos entre países y ha dependido de la disponibilidad de vacunas y los estímulos al gasto implementados por cada gobierno.



## Las Ventas de la ANTAD crecieron anualmente **40.7% real en abril 2021.**

La Asociación Nacional de Tiendas de Autoservicio y Departamentales presentó los datos de ventas a tiendas comparables en abril 2021. En el mes, las ventas a Tiendas Iguales, considerando todas aquellas tiendas que tienen más de un año en operación, mostraron una variación nominal de **46.8%** y una variación real de **40.7%** dada la tasa de inflación del mes de **6.1%**. El crecimiento porcentual de este mes es un valor inusual en la serie debido al efecto aritmético de medir contra una base muy baja de comparación en abril 2020, derivado de que hace un año casi todas las Tiendas estuvieron cerradas durante el primer mes completo de la jornada de Sana Distancia. En abril 2020, las ventas cayeron **(-)22.9%** nominal y **(-)25.1%** real en su comparación anual.



## Tras ligero incremento mensual en abril 2021, la producción industrial de EUA muestra un avance de **16.5% anual.**

En abril 2021, la producción industrial en Estados Unidos mostró un incremento anual de **16.5%** respecto al mismo mes del año pasado (mes en que, a raíz del cierre de operaciones en la economía estadounidense, la producción se contrajo de manera pronunciada). Aunque el incremento mensual en el cuarto mes del año fue de apenas **0.7%**, éste se registró después de un incremento mensual de **2.4%** mensual en marzo e incrementos continuos entre mayo y enero 2021. Después del inicio de la pandemia, cuando las caídas mensuales en marzo y abril 2020 fueron de **(-)4.4%** y **(-)12.7%** respectivamente, la producción industrial en EUA ha recuperado alrededor de **80%** de lo perdido en esos dos meses. Una situación similar se observa en la producción manufacturera del país, la cual ha recuperado **77%** de lo que perdió en marzo y abril 2020, y mostró un incremento

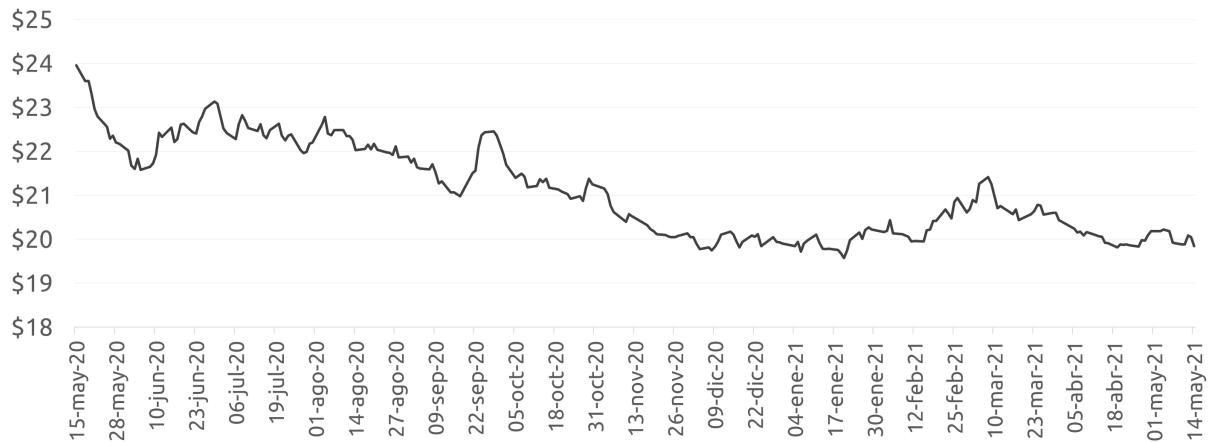
anual de **23%** en abril 2021 (al comparar con el nivel de producción de abril 2020, el más bajo en años recientes).

## Tipo de cambio

|                                       | <b>Semana<br/>3 – 7 de<br/>mayo 2021</b> | <b>Semana<br/>10 – 14 de<br/>mayo 2021</b> |
|---------------------------------------|--|--|
| <b>Promedio (pesos<br/>por dólar)</b> | <b>\$20.15</b>                           | <b>\$19.95</b>                             |
| <b>Máximo (de la<br/>semana)</b>      | <b>\$20.22</b><br>Martes 4               | <b>\$20.09</b><br>Miércoles 12             |
| <b>Mínimo (de la<br/>semana)</b>      | <b>\$19.92</b><br>Viernes 7              | <b>\$19.85</b><br>Viernes 14               |

Entre el **10 y el 14 de mayo**, el tipo de cambio promedio fue de **\$19.95** pesos por dólar. Representa una apreciación de **1.0%** respecto al promedio anterior.

## Tipo de cambio (FIX)



**¿TE REENVIARON ESTE BOLETÍN?  
SUSCRÍBETE AQUÍ**

