

Inflación

Actualización mensual del semáforo nacional

Inflación acumula 6 meses por encima del rango del Banco de México.
Entramos al mes patrio con tacos y salsas al alza

México, ¿Cómo Vamos?

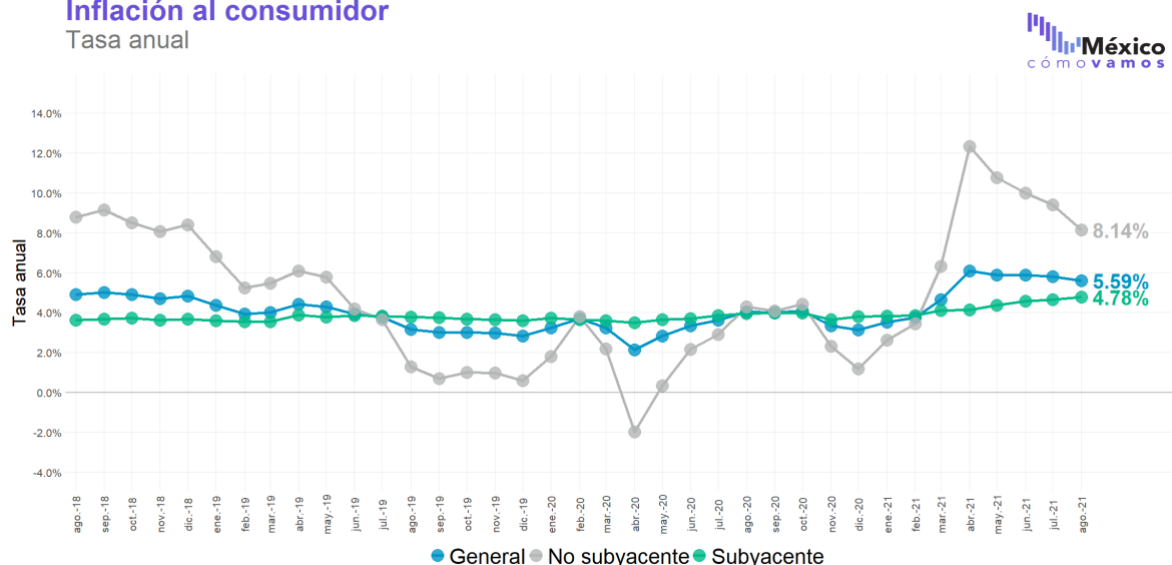
09-09-2021

Agosto 2021

Con base en [los últimos datos publicados por el INEGI](#), México, ¿Cómo Vamos? estimó el semáforo nacional de inflación. De acuerdo con dichos datos, durante el octavo mes de 2021:

- La tasa anual de inflación fue de 5.59%.
- El semáforo nacional de inflación está en rojo.
- En el mes de agosto la inflación continuó por encima del rango de Banxico, en línea con lo esperado por los analistas y por debajo de la tasa de julio de 5.81%. La disminución en la inflación general fue producto de la baja en la inflación no subyacente, en particular la disminución observada en los precios del gas LP.
- La inflación subyacente continúa con su trayectoria al alza al ubicarse en 4.78%, en línea con las estimaciones de los especialistas. Esto a pesar de dos incrementos consecutivos de la tasa de interés de referencia en junio y julio por Banxico, por lo que esperamos que continúen los incrementos en las próximas decisiones de política monetaria del Banco Central.

Inflación al consumidor Tasa anual



Inflación en energéticos

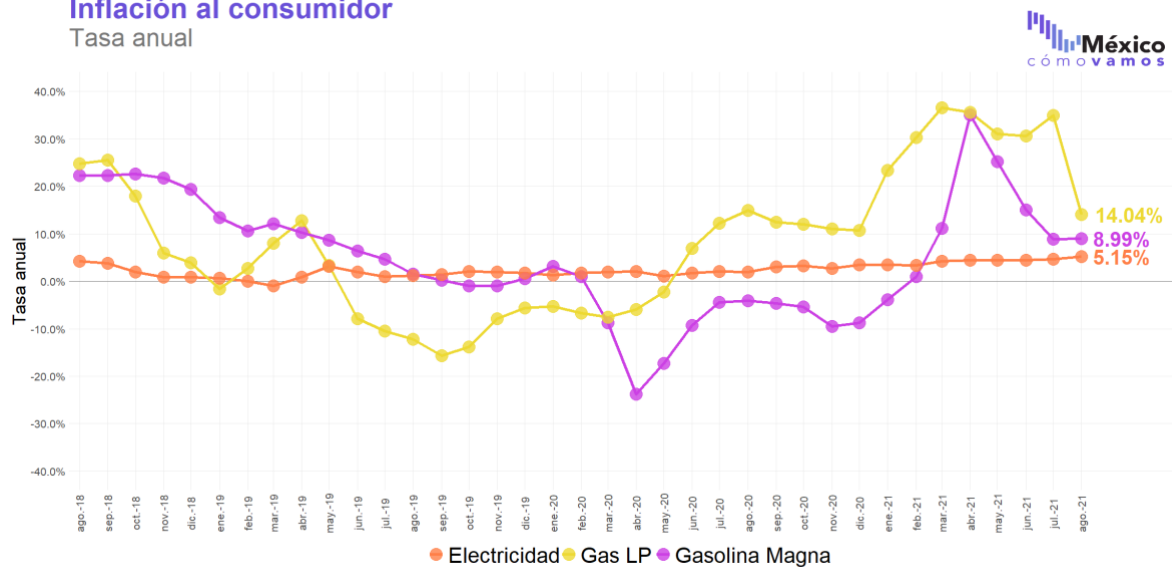
- Para el octavo mes de 2021, la tasa anual de inflación de electricidad fue de 5.15% lo que implica que la tasa fue mayor que la del mes anterior.
- La tasa anual de inflación de la gasolina magna fue de 8.99%, este nivel es mayor que el mes previo.

¿Qué pasa con el gas LP?

- La tasa anual del gas LP fue de 14.04%, menor que el periodo anterior. Esto lo convierte en el energético, y producto, con menor incidencia mensual.
- El precio del gas LP tuvo la disminución mensual de mayor magnitud al estimarse en (-)14.46%. Lo anterior contribuyó a que la inflación general disminuyera en 0.38 puntos porcentuales. Este resultado es producto de la regulación del mercado del gas LP con precios máximos, pero habrá que esperar para ver si esta dinámica es consistente con los precios en el mercado internacional o se volverán a experimentar altos precios del energético de uso doméstico más importante en los siguientes meses.

Inflación al consumidor

Tasa anual



ELABORADO POR MÉXICO, ¿CÓMO VAMOS? CON DATOS DEL INEGI.

Inflación subyacente y no subyacente

- La tasa anual de inflación subyacente para este periodo fue de 4.78%.
- La tasa anual de inflación no subyacente fue de 8.14%.

Inflación al consumidor

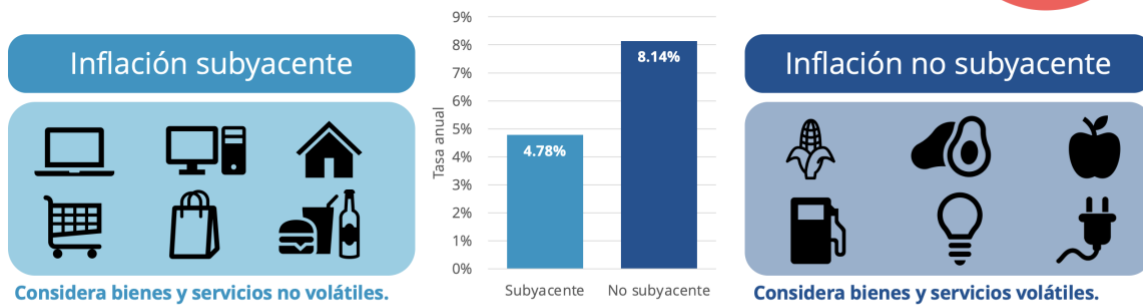
Tasa anual agosto 2021

México
cómo vamos

La inflación anual mide el cambio en el Índice Nacional de Precios al Consumidor (INPC) entre una quincena y el mismo periodo del año previo. El INPC da seguimiento a los precios de una canasta de bienes y servicios representativa de los consumidores.

Agosto
2021
5.59%
anual

El INPC se elabora con los precios de una canasta de **299** bienes y servicios genéricos:



ELABORADO POR MÉXICO, ¿CÓMO VAMOS? CON DATOS DEL INEGI.

Productos genéricos con mayor incidencia









La siguiente figura muestra los productos genéricos que tuvieron mayor incidencia en la inflación de el octavo mes de 2021.

Inflación al consumidor

Genéricos con mayor y menor incidencia agosto 2021



*La **incidencia** mensual es la contribución en puntos porcentuales que cada componente aporta a la inflación general.

	Variación % mensual	Incidencia mensual*		Variación % mensual*	Incidencia mensual*
 Chile Serrano	46.86	0.043	 Gas doméstico LP	-14.46	-0.374
 Aguacate	12.06	0.032	 Transporte aéreo	-18.21	-0.046
 Cebolla	14.95	0.028	 Servicios turísticos en paquete	-6.21	-0.020
 Tortilla de maíz	1.24	0.025	 Pollo	-0.76	-0.013

ELABORADO POR MÉXICO, ¿CÓMO VAMOS? CON DATOS DEL INEGI.

Para más información consulta [el semáforo económico de inflación](#) de México, ¿Cómo Vamos?