

La recuperación económica se estanca al 3T2021

Actualización trimestral del [semáforo económico de Crecimiento Económico](#)

29-10-2021

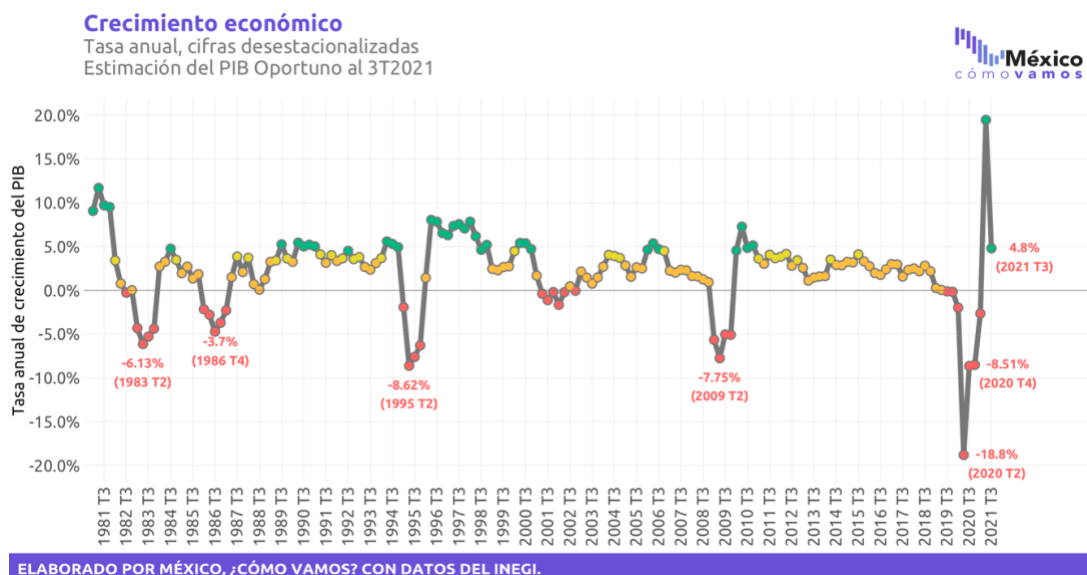
#PublicaciónMCV: La economía mexicana se contrae (-) 0.2% en el 3T2021 en comparación con el trimestre anterior de acuerdo con la Estimación Oportuna del PIB.

El PIB al 3T2021

- Se contrajo (-) 0.2% real trimestral respecto al 2T2021.
- Creció 4.8% real anual respecto al 3T2020.

Evolución reciente del PIB

- El 25 de noviembre el INEGI publicará los datos observados del PIB; de confirmarse el dato trimestral, la recuperación se habrá estancado y no sería posible regresar a los niveles prepandemia en 2021.
- El crecimiento anual de 4.8% respecto a 2020 no es alentador, ya que en el mismo trimestre de 2020 la economía se contrajo (-) 8.7% anual.



El ritmo de la recuperación económica

- Para evaluar el ritmo de recuperación tras los peores meses de la pandemia de COVID-19 es necesario revisar el crecimiento trimestre a trimestre. El PIB se contrajo -0.2% real trimestral con respecto al trimestre anterior. Este crecimiento trimestral se compara con los siguientes crecimientos trimestrales con datos revisados.
- Observamos una menor fuerza en la recuperación económica.

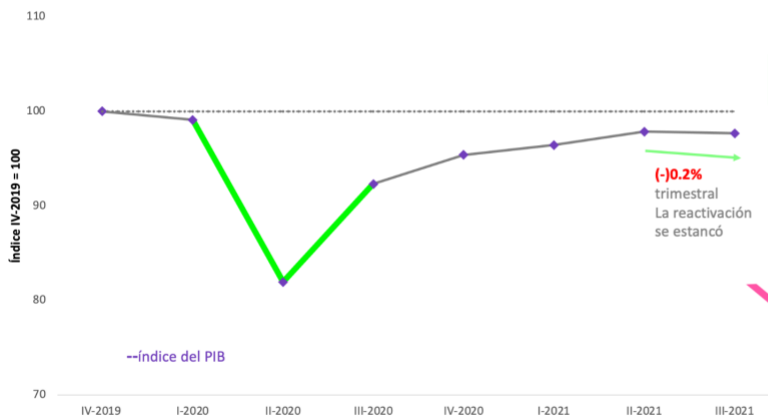
Variación porcentual respecto al trimestre inmediato anterior			
4T2020	1T2021	2T2021	3T2021
3.3%	1.1%	1.5%	-0.2%*

*para el 3T2021 PIB oportuno, para los demás PIB observado. Fuente: INEGI serie desestacionalizada

- La contracción económica trimestral al 3T2021 se debe a la debilidad de los servicios y el comercio que se contrajeron (-) 0.6% frente al 2T2021 cuando crecieron 2.1% trimestral.
- La debilidad económica al tercer trimestre es producto del impacto de las variantes del COVID-19 en los sectores que requieren interacción social, así como los cuellos de botella en las cadenas de suministro globales, la escasez de componentes, como los chips, y la falta de mano de obra en la logística del comercio internacional.

¿Cuál es la forma de la recuperación del PIB en México?

Datos al tercer trimestre de 2021, índice IV-2019 = 100

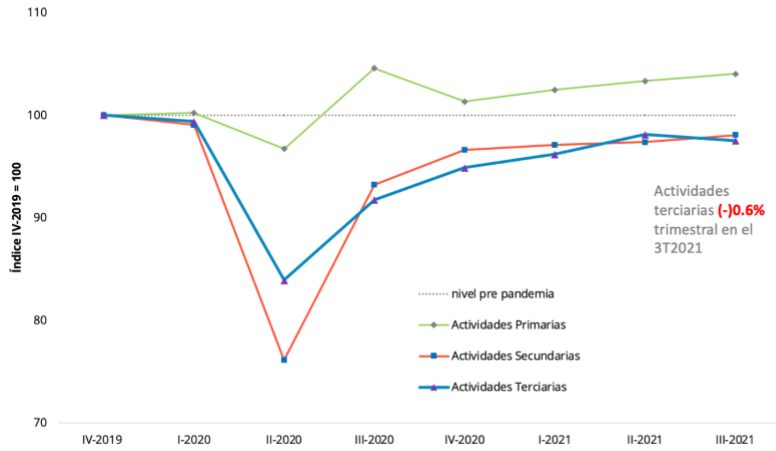


La recuperación de la economía mexicana se parece más a una "L" al **NO** recuperar su nivel pre pandemia tras 5 trimestres del choque del COVID-19 (2T2020).

Una recuperación en "V" significa recuperar el nivel pre pandemia en los trimestres transcurridos desde el 2T2020.

¿Cuál es la forma de la recuperación del PIB en México?

Datos al tercer trimestre de 2021, índice IV-2019 =100



Las actividades terciarias que comprenden los servicios representan el **67% del PIB** de México y 7 de cada 10 empleos dependen de estas.

ELABORADO POR MÉXICO, ¿CÓMO VAMOS? CON DATOS DEL INEGI.

Para más información consulta [el semáforo económico de Crecimiento Económico](#) de México, ¿Cómo Vamos?