

Inflación

Actualización mensual del semáforo nacional

México cierra 2021 con inflación de 7.36% en diciembre. Se viene reto de inflación en 2022

México, ¿Cómo Vamos?

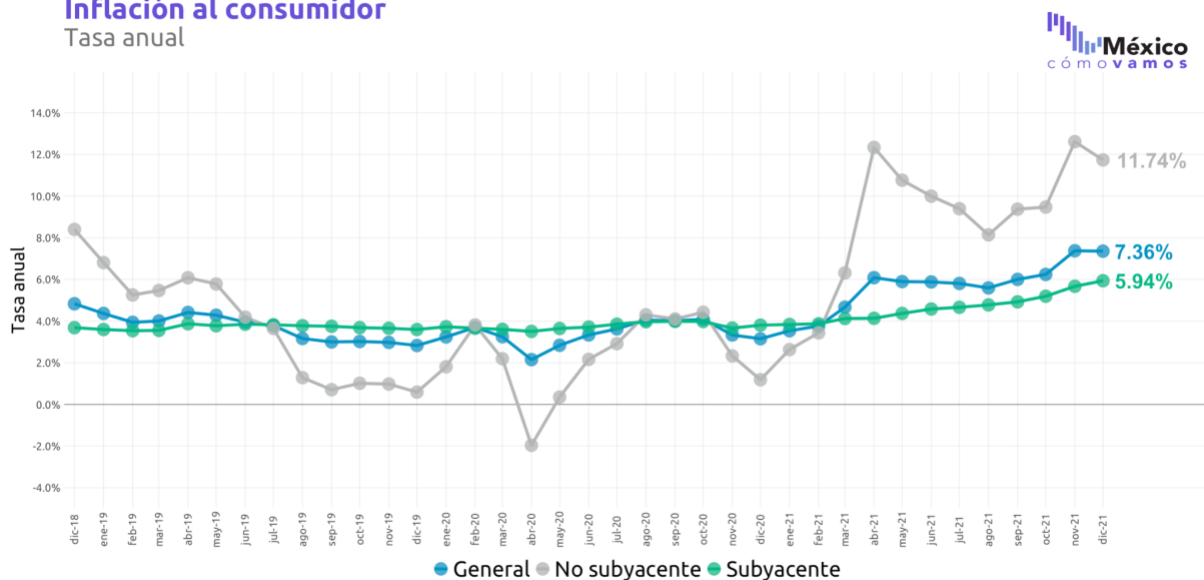
07-01-2022

Diciembre 2021

Con base en [los últimos datos publicados por el INEGI](#), México, ¿Cómo Vamos? estimó el semáforo nacional de inflación. De acuerdo con dichos datos, durante el último mes de 2021:

- La tasa anual de inflación en diciembre fue de 7.36%.
- El [semáforo nacional de inflación](#) está en rojo.
- Después de que en noviembre se registrará el dato más alto desde enero de 2001, la inflación general no continuó con la trayectoria ascendente observada en los meses anteriores.
- La inflación anual continúa por encima del objetivo de Banxico y su rango de variabilidad de 3% +/- 1%. El dato de la inflación anual de diciembre se registró por debajo del consenso del mercado de 7.45%.
- La trayectoria de la inflación subyacente es muy preocupante, no muestra reacción a los 5 incrementos consecutivos de la tasa de referencia por parte de Banxico y continúa al alza.
- La inflación general y subyacente sumaron 10 meses arriba del límite superior de 4% del Banco de México.

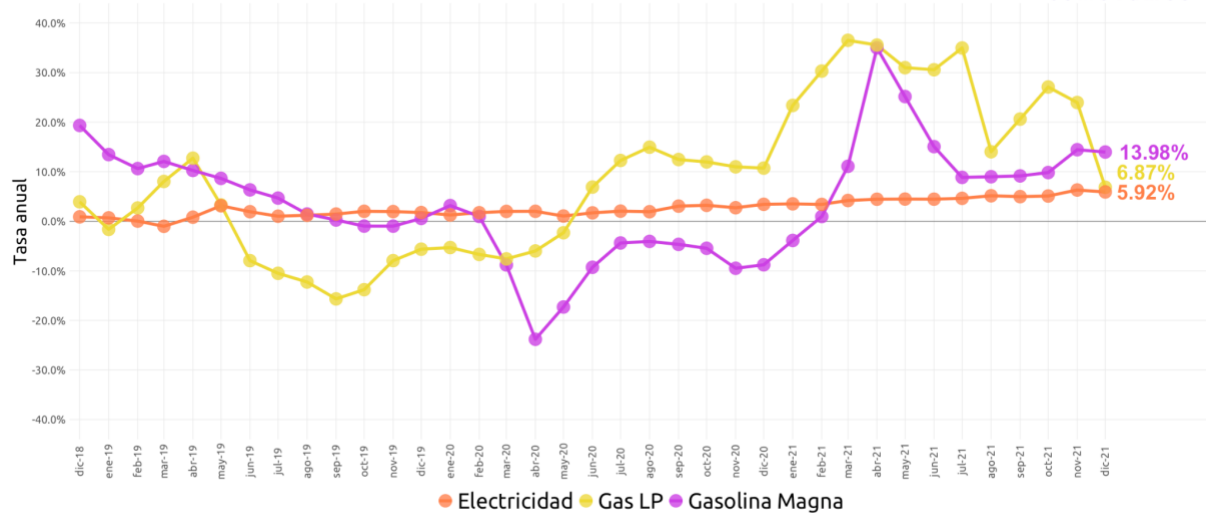
Inflación al consumidor Tasa anual



Inflación en energéticos

- Para el último mes de 2021, la tasa anual de inflación de electricidad fue de 5.92% lo que implica que la tasa fue menor que la del mes anterior.
- La tasa anual de inflación de la gasolina magna fue de 13.98%, este nivel es menor que el mes previo.
- La tasa anual del gas LP fue de 6.87%, menor que el periodo anterior.
- Después de que el gas LP se mantuviera de forma persistente como el energético con mayor inflación anual desde junio 2020; en diciembre, la gasolina magna es el energético con mayor incremento anual.

Inflación al consumidor en energéticos Tasa anual



ELABORADO POR MÉXICO, ¿CÓMO VAMOS? CON DATOS DEL INEGI.

Inflación subyacente y no subyacente

- La tasa anual de inflación subyacente para este periodo fue de 5.94%.
- La tasa anual de inflación no subyacente fue de 11.74%.

Inflación al consumidor

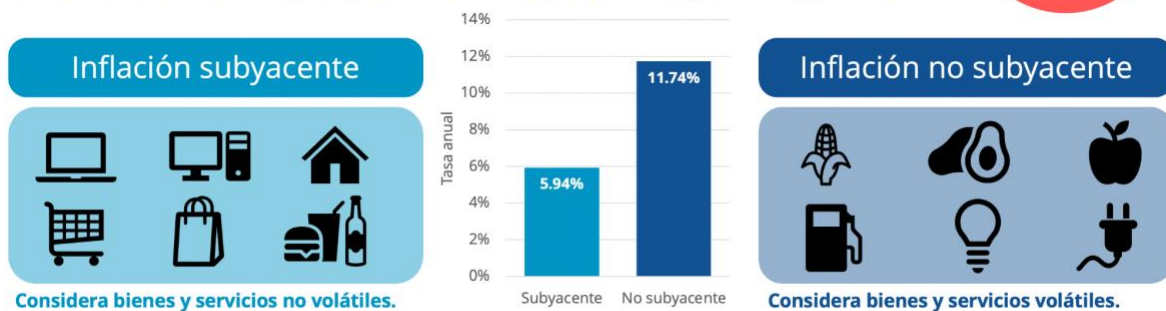
Tasa anual a diciembre 2021

México
cómo vamos

La inflación anual mide el cambio en el Índice Nacional de Precios al Consumidor (INPC) entre una quincena y el mismo periodo del año previo. El INPC da seguimiento a los precios de una canasta de bienes y servicios representativa de los consumidores.

Diciembre
2021
7.36%
anual

El INPC se elabora con los precios de una canasta de **299** bienes y servicios genéricos:



ELABORADO POR MÉXICO, ¿CÓMO VAMOS? CON DATOS DEL INEGI.

Productos genéricos con mayor incidencia

La siguiente figura muestra los productos genéricos que tuvieron mayor incidencia en la inflación del último mes de 2021.







Además de la electricidad, destaca la incidencia quincenal del tomate verde, el pollo y el jitomate. La incidencia de alimentos es mayor a la de energéticos.

Inflación al consumidor

Genéricos con mayor y menor incidencia mensual, diciembre 2021



*La **incidencia** mensual es la contribución en puntos porcentuales que cada componente aporta a la inflación general.

	Variación % Mensual*	Incidencia mensual*		Variación % mensual*	Incidencia mensual*
 Carne de res	2.85	0.064	 Gas doméstico LP	-12.31	-0.297
 Limón	46.11	0.052	 Tomate verde	-24.84	-0.064
 Transporte aéreo	22.24	0.050	 Jitomate	-6.40	-0.054
 Loncherías, fondas, torterías y taquerías	1.00	0.047	 Chile Serrano	-27.67	-0.049

ELABORADO POR MÉXICO, ¿CÓMO VAMOS? CON DATOS DEL INEGI.

Los precios de los alimentos por las nubes

- La inflación en diciembre aumentó más por los precios de los alimentos, bebidas y tabaco (subyacente), así como por los agropecuarios, donde se contemplan frutas y verduras (no subyacente) que por los precios de los energéticos y tarifas autorizadas por el gobierno. Esta situación es alarmante ya que en México el 40.7% de la población se encuentra en situación de **pobreza laboral**.
- A pesar de que el incremento de los precios en alimentos se debe en gran medida a los efectos de la pandemia en las cadenas de suministro, el gobierno debe reaccionar con un programa social que permita que las familias más vulnerables tengan acceso a alimentos.
- Continuamos esperando que la Secretaría del Bienestar plantee un programa en las próximas conferencias matutinas del presidente López Obrador.

Para más información consulta [el semáforo económico de inflación](#) de México, ¿Cómo Vamos?