

Inflación

Actualización quincenal del [semáforo nacional](#)

Inflación en la primera quincena de febrero sorprende al alza

México, ¿Cómo Vamos?

24-02-2022

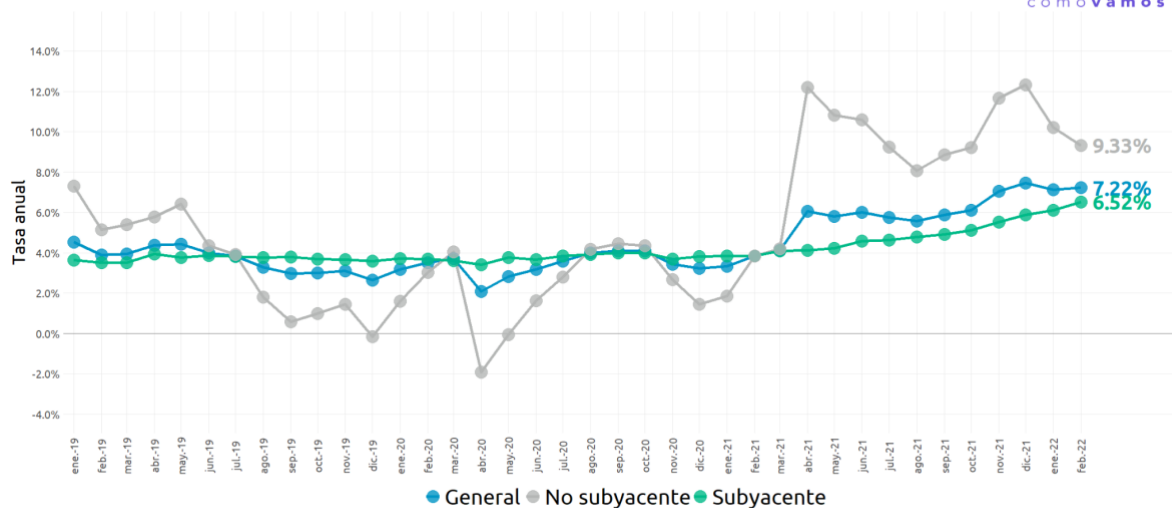
Febrero 2022

Con base en [los últimos datos publicados por el INEGI](#), México, ¿Cómo Vamos? estimó el [semáforo nacional de inflación](#). De acuerdo con dichos datos, durante la primera quincena de febrero 2022:

- La tasa anual de inflación fue de 7.22%.
- El semáforo nacional de inflación está en rojo.
- La inflación anual continúa por encima del objetivo de Banxico y su rango de variabilidad de 3% +/- 1%. El dato de la inflación anual de la primera quincena de febrero está por encima del consenso del mercado de 7.13%.
- La inflación general en la primera quincena de febrero fue mayor que la registrada en la primera quincena de enero 2022, cuando fue de 7.13% anual.
- La trayectoria de la inflación subyacente es muy preocupante, no muestra reacción a los seis incrementos consecutivos de la tasa de referencia por parte de Banxico.

Inflación al consumidor

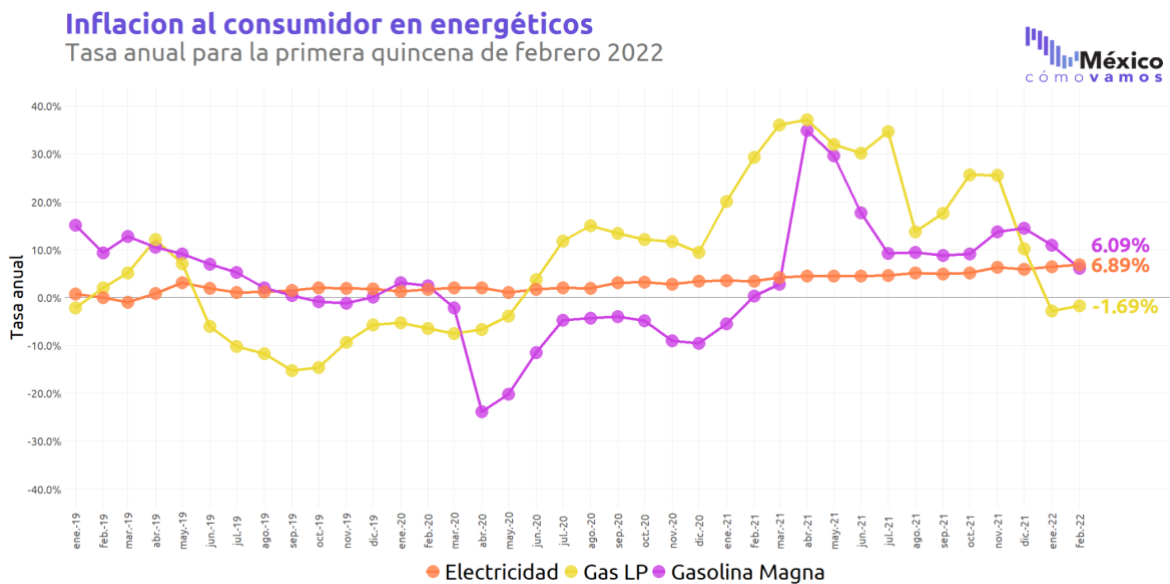
Tasa anual para la primera quincena de febrero 2022



- La inflación general y subyacente se encuentran por arriba del límite superior de 4% del Banco de México desde marzo de 2021.
- La inflación no subyacente –que contempla los precios más volátiles del INPC al estar sujetos a decisiones administrativas, estacionalidad o alta volatilidad, y sobre la que Banxico no tiene incidencia– está disminuyendo por el efecto base de los altos precios por las heladas en Texas a inicios de 2021, principal proveedor de gas del país.

Inflación en energéticos

- Para la primera quincena de febrero 2022, la tasa anual de inflación de electricidad fue de 6.89%, lo que implica que la tasa fue mayor que la de un mes antes.
- La tasa anual de inflación de la gasolina magna fue de 6.09%, este nivel es menor que el mes previo.
- La tasa anual del gas LP fue de (-)1.69%, mayor que el periodo anterior



ELABORADO POR MÉXICO, ¿CÓMO VAMOS? CON DATOS DEL INEGI.

Inflación subyacente y no subyacente

- La tasa anual de inflación subyacente para este periodo fue de 6.52%.
- La tasa anual de inflación no subyacente fue de 9.33%.

¿Qué nos preocupa de los datos en la primera quincena de febrero de 2022?

- La inflación subyacente continúa su trayectoria ascendente de manera más pronunciada.
- Lo peor, los alimentos y bebidas no alcohólicas presentaron una variación anual de 12.38%. Y si a esto le sumamos la inflación en transporte (6.52% en el mismo periodo), nos damos idea del peso sobre las familias en los primeros meses del año.

Inflación al consumidor

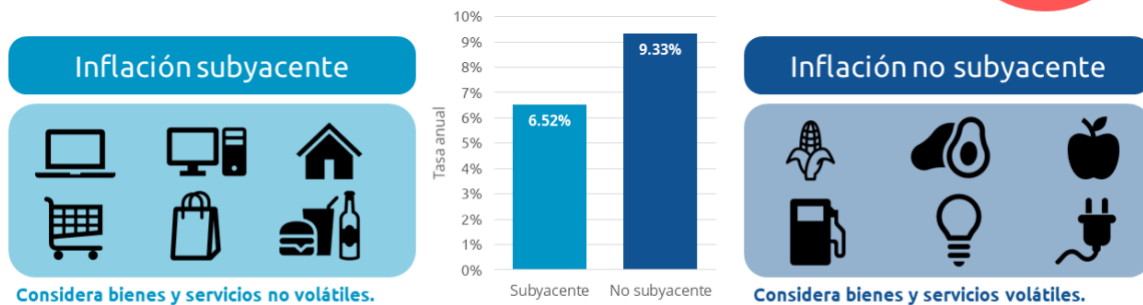
Tasa anual para la primera quincena de febrero 2022

México
cómo vamos

La inflación anual mide el cambio en el Índice Nacional de Precios al Consumidor (INPC) entre una quincena y el mismo periodo del año previo. El INPC da seguimiento a los precios de una canasta de bienes y servicios representativa de los consumidores.

Febrero
2022
7.22%
anual

El INPC se elabora con los precios de una canasta de **299** bienes y servicios genéricos:



ELABORADO POR MÉXICO, ¿CÓMO VAMOS? CON DATOS DEL INEGI.

Productos genéricos con mayor incidencia

La siguiente figura muestra los productos genéricos que tuvieron mayor incidencia en la inflación de la primera quincena de febrero 2022.









- A pesar de su reducción anual, el gas LP es el genérico de mayor incidencia en la primera quincena de febrero de 2022.

Inflación al consumidor

Genéricos con mayor y menor incidencia quincenal, febrero 2022



*La **incidencia** quincenal es la contribución en puntos porcentuales que cada componente aporta a la inflación general.

	Variación % quincenal*	Incidencia quincenal*		Variación % quincenal*	Incidencia quincenal*
 Gas doméstico LP	3.02	0.064	 Jitomate	-10.28	-0.047
 Gasolina de bajo octanaje	0.51	0.026	 Papa y otros tubérculos	-3.91	-0.014
 Automóviles	1.19	0.024	 Chile poblano	-19.32	-0.013
 Carne de res	1.03	0.024	 Calabacita	-11.29	-0.012

ELABORADO POR MÉXICO, ¿CÓMO VAMOS? CON DATOS DEL INEGI.

Los precios de los alimentos por las nubes

- La inflación en la primera quincena de febrero aumentó más por los precios de los alimentos, bebidas y tabaco (subyacente) que por los precios de los energéticos y tarifas autorizadas por el gobierno (no subyacente). Esta situación es alarmante ya que en México el 40.3% de la población se encuentra en situación de [pobreza laboral](#).
- A pesar de que el incremento de los precios en alimentos se debe en gran medida a los efectos de la pandemia en las cadenas de suministro, el gobierno debe reaccionar con un programa social que permita que las familias más vulnerables tengan acceso a alimentos.
- Seguimos esperando que la Secretaría del Bienestar plantee un programa en las próximas conferencias matutinas del presidente López Obrador.

Para más información consulta [el semáforo económico de inflación](#) de México, ¿Cómo Vamos?