

# Inflación

Actualización quincenal del **semáforo** nacional

## Aniversario de la inflación fuera del rango de variabilidad de Banxico

México, ¿Cómo Vamos? 24-03-2022

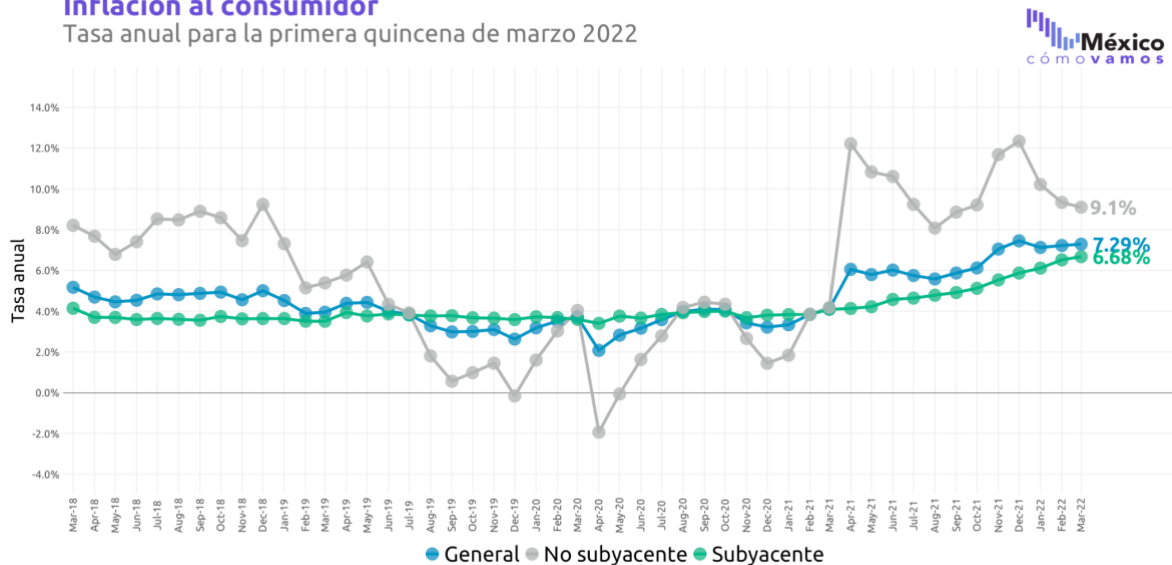
### Marzo 2022

Con base en los últimos datos publicados por el INEGI, México, ¿Cómo Vamos? estimó el **semáforo nacional de inflación**. De acuerdo con dichos datos, durante la primera quincena del tercer mes de 2022:

- La tasa anual de inflación fue de 7.29%.
- El **semáforo nacional de inflación** está en rojo.
- La inflación anual continúa por encima del objetivo de Banxico y su rango de variabilidad de 3% +/- 1%. El dato de la inflación anual del mes de febrero está por debajo del consenso del mercado de 7.34%.
- La inflación general en marzo fue mayor que la registrada en la primera quincena de febrero de 2022, cuando fue de 7.22% anual.
- La inflación general y subyacente se encuentran por arriba del límite superior de 4% del Banco de México desde la primera quincena de marzo de 2021, cumpliendo un año fuera de rango.

#### Inflación al consumidor

Tasa anual para la primera quincena de marzo 2022

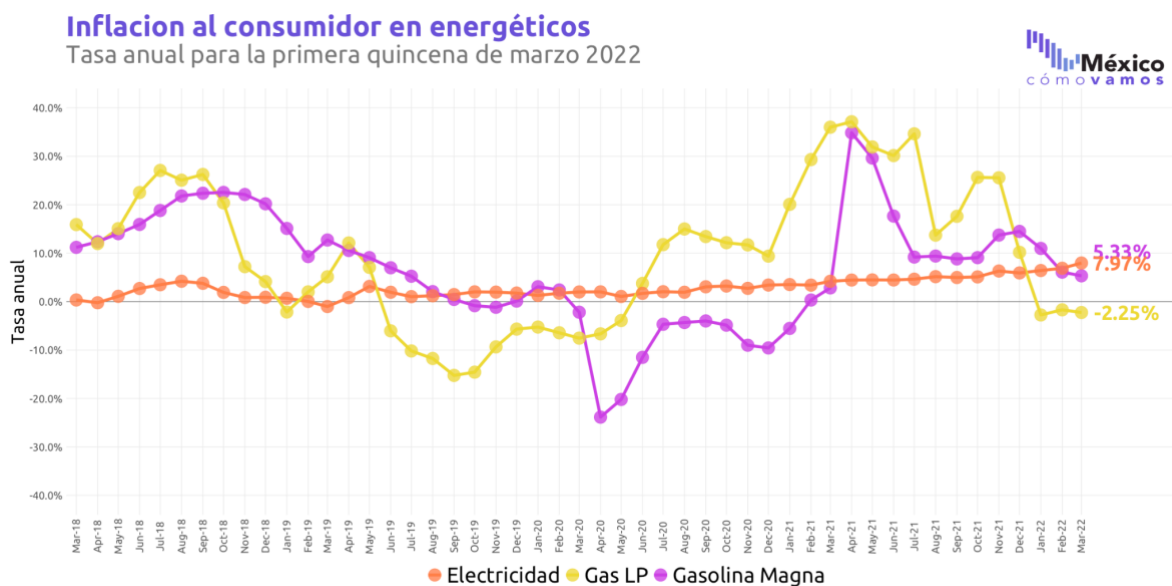


ELABORADO POR MÉXICO, ¿CÓMO VAMOS? CON DATOS DEL INEGI.

- La trayectoria de la inflación subyacente es muy preocupante, pues continúa su trayectoria al alza. Se cuentan ya con seis incrementos consecutivos de la tasa de referencia por parte de Banxico y hoy por la tarde se espera un séptimo incremento.
- La inflación no subyacente –que contempla los precios más volátiles del INPC al estar sujetos a decisiones administrativas estacionalidad o alta volatilidad, y sobre la que Banxico no tiene incidencia– ha estado disminuyendo desde la primera quincena de diciembre de 2021. Sin embargo, los energéticos (gas LP, gasolina de bajo octanaje y electricidad) ya se colocan como los genéricos de mayor incidencia quincenal. Se espera que esta evolución en los precios de los energéticos continúe por la guerra en Ucrania y la importancia de Rusia en el comercio internacional de petróleo y gas natural.

## Inflación en energéticos

- Para la primera quincena de marzo de 2022, la tasa anual de inflación de electricidad fue de 7.97%, lo que implica que la tasa fue mayor que la del mes anterior.
- La tasa anual de inflación de la gasolina magna fue de 5.33%, incremento anual menor que el mes previo.
- La tasa anual del gas LP fue de (-)2.25%, menor que el periodo anterior.



ELABORADO POR MÉXICO, ¿CÓMO VAMOS? CON DATOS DEL INEGI.

# Inflación subyacente y no subyacente

- La tasa anual de inflación subyacente para este periodo fue de 6.68%.
- La tasa anual de inflación no subyacente fue de 9.10%.

## ¿Qué nos preocupa de los datos en el segundo mes de 2022?

- La inflación anual de 7.29% es la más alta para una primera quincena de marzo desde el año 2000.
- La inflación subyacente continúa su trayectoria ascendente.
- Si bien la trayectoria de la inflación no subyacente es a la baja desde la primera quincena de diciembre de 2021, ante el conflicto entre Rusia y Ucrania en Europa se esperan mayores precios en los energéticos: gas natural, gas doméstico LP y gasolinas.
- Los alimentos y bebidas no alcohólicas presentaron una variación anual de 12.79% y si a esto le sumamos la inflación en transporte (6.02% en el mismo periodo), nos damos idea del peso sobre las familias en los primeros meses del año.

## Inflación al consumidor

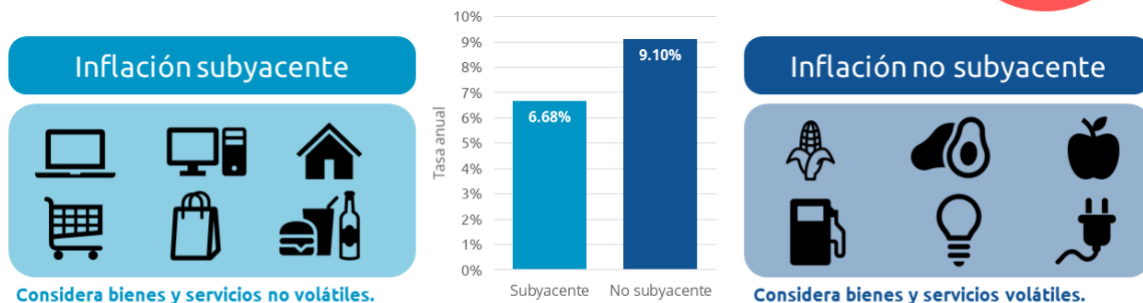
Tasa anual primera quincena de marzo 2022

México  
cómo vamos

La inflación anual mide el cambio en el Índice Nacional de Precios al Consumidor (INPC) entre una quincena y el mismo periodo del año previo. El INPC da seguimiento a los precios de una canasta de bienes y servicios representativa de los consumidores.

Marzo  
2022  
7.29%  
anual

El INPC se elabora con los precios de una canasta de 299 bienes y servicios genéricos:



ELABORADO POR MÉXICO, ¿CÓMO VAMOS? CON DATOS DEL INEGI.

# Productos genéricos con mayor incidencia

La siguiente figura muestra los productos genéricos que tuvieron mayor incidencia en la inflación de la primera quincena de marzo de 2022.









- Los energéticos –gas doméstico LP, gasolina magna y electricidad– fueron los genéricos de mayor incidencia en la primera quincena de marzo de 2022, además del transporte aéreo.

## Inflación al consumidor

Genéricos con mayor y menor incidencia quincenal, marzo 2022



\*La **incidencia** quincenal es la contribución en puntos porcentuales que cada componente aporta a la inflación general.

	Variación % quincenal*	Incidencia quincenal*		Variación % quincenal*	Incidencia quincenal*
 Gas doméstico LP	3.74	0.081	 Paquetes de internet, telefonía y televisión de paga	-7.79	-0.069
 Gasolina de bajo octanaje	1.25	0.063	 Papa y otros tubérculos	-4.89	-0.017
 Transporte aéreo	24.86	0.042	 Limón	-3.38	-0.011
 Electricidad	1.73	0.035	 Chayote	-12.50	-0.009

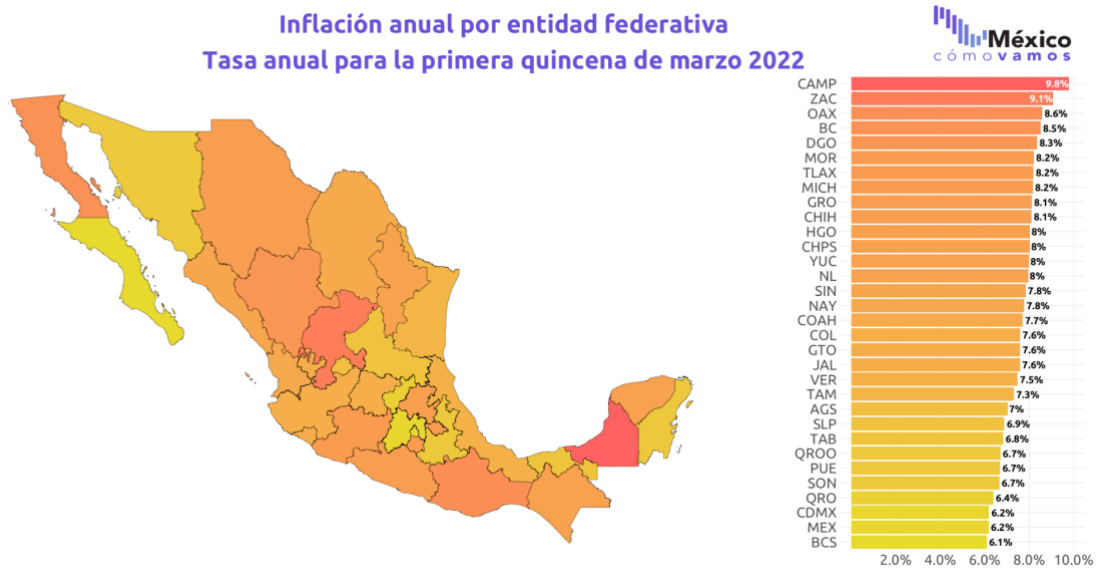
ELABORADO POR MÉXICO, ¿CÓMO VAMOS? CON DATOS DEL INEGI.

## Los precios de los alimentos por las nubes

- La inflación en alimentos y bebidas fue de 12.79% en la primera quincena de marzo de 2022. Esta situación es alarmante ya que en México el 40.3% de la población se encuentra en situación de **pobreza laboral**.
- A pesar de que el incremento de los precios en alimentos se debe en gran medida a los efectos de la pandemia en las cadenas de suministro, el gobierno debe reaccionar con un programa social que permita que las familias más vulnerables tengan acceso a alimentos.

# La inflación no es homogénea en el país

- Los estados con mayor inflación anual en el país en la primera quincena de marzo de 2022 fueron Campeche (9.8%), Zacatecas (9.1%), Oaxaca (8.6%), Baja California (8.5%) y Durango(8.3%).
- Los estados con menor inflación son Sonora (6.7%), Querétaro (6.4%), Ciudad de México (6.2%), Estado de México (6.2%) y Baja California Sur(6.1%).



Para más información consulta [el semáforo económico de inflación de México, ¿Cómo Vamos?](#)