

Inflación

Actualización mensual del **semáforo** nacional

La inflación nuevamente al alza en febrero, llega a 7.28% anual

De las 55 ciudades que componen el INPC, 34 se encuentran por encima del dato nacional

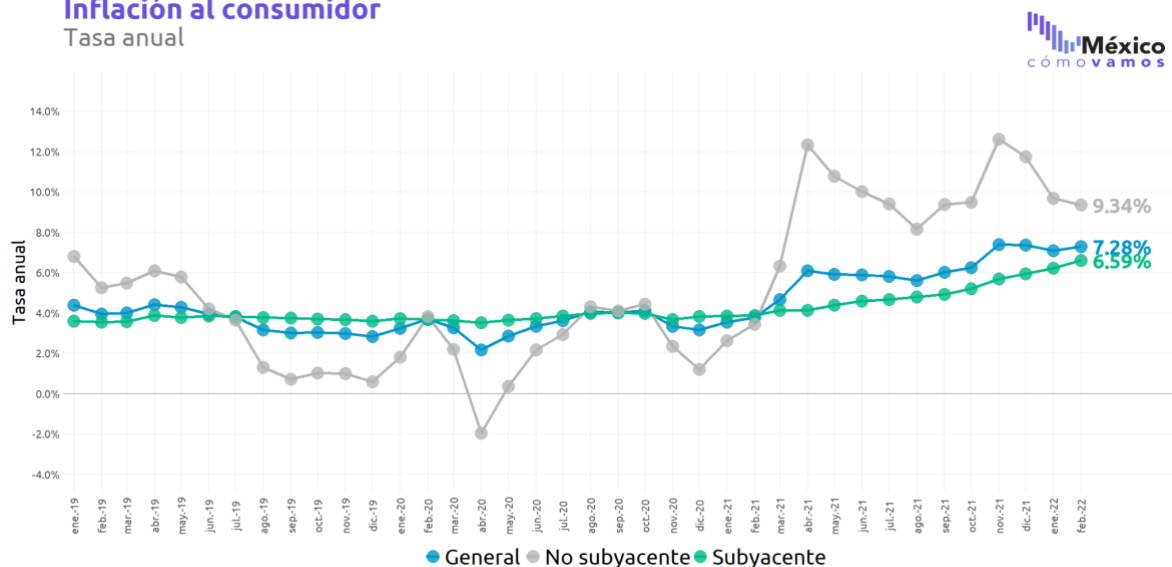
México, ¿Cómo Vamos? 09-03-2022

Febrero 2022

Con base en los últimos datos publicados por el INEGI, México, ¿Cómo Vamos? estimó el **semáforo nacional de inflación**. De acuerdo con dichos datos, durante el segundo mes de 2022:

- La tasa anual de inflación fue de 7.28%.
- El **semáforo nacional de inflación** está en rojo.
- La inflación anual continúa por encima del objetivo de Banxico y su rango de variabilidad de 3% +/- 1%. El dato de la inflación anual del mes de febrero está por encima del consenso del mercado de 7.23%.
- La inflación general en febrero fue mayor que la registrada en enero de 2022, cuando fue de 7.07% anual.
- La inflación general y subyacente se encuentran por arriba del límite superior de 4% del Banco de México desde marzo de 2021.

Inflación al consumidor Tasa anual

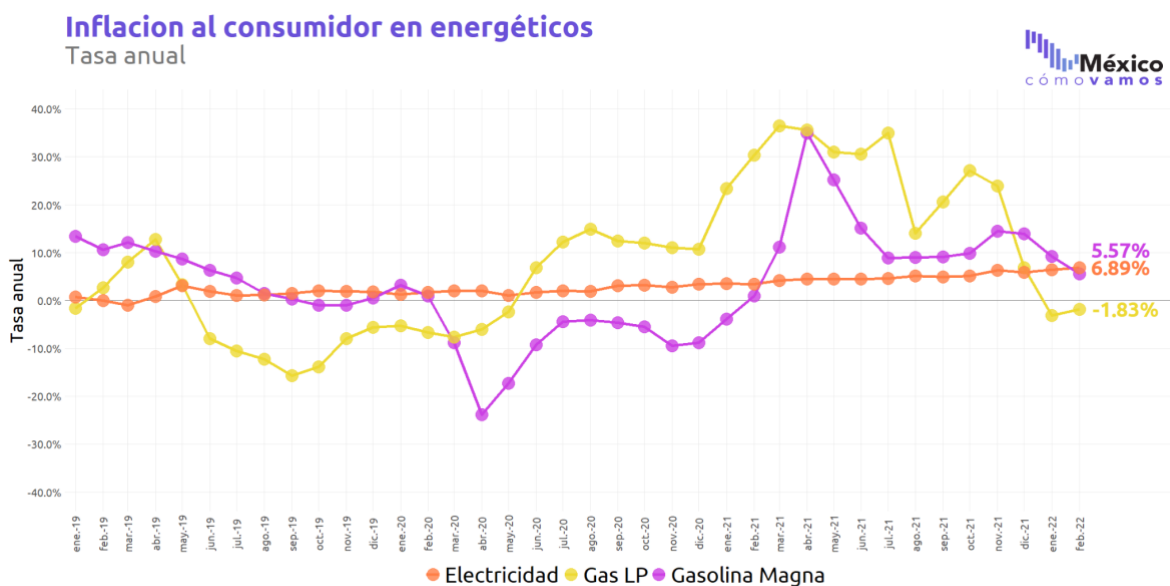


ELABORADO POR MÉXICO, ¿CÓMO VAMOS? CON DATOS DEL INEGI.

- La trayectoria de la inflación subyacente es muy preocupante, no muestra reacción a los 6 incrementos consecutivos de la tasa de referencia por parte de Banxico.
- La inflación no subyacente –que contempla los precios más volátiles del INPC al estar sujetos a decisiones administrativas estacionalidad o alta volatilidad, y sobre la que Banxico no tiene incidencia– está disminuyendo por el efecto base de los altos precios por las heladas en Texas a inicios de 2021, principal proveedor de gas del país.
- Esperamos que los precios de los energéticos aumenten en las siguientes quincenas por la guerra en Ucrania y la importancia de Rusia en el comercio internacional de petróleo y gas natural.

Inflación en energéticos

- Para febrero de 2022, la tasa anual de inflación de electricidad fue de 6.89%, lo que implica que la tasa fue mayor que la del mes anterior.
- La tasa anual de inflación de la gasolina magna fue de 5.57%, este nivel es menor que el mes previo.
- La tasa anual del gas LP fue de (-)1.83%, mayor que el periodo anterior.



ELABORADO POR MÉXICO, ¿CÓMO VAMOS? CON DATOS DEL INEGI.

Inflación subyacente y no subyacente

- La tasa anual de inflación subyacente para este periodo fue de 6.59%.
- La tasa anual de inflación no subyacente fue de 9.34%.

¿Qué nos preocupa de los datos en el segundo mes de 2022?

- La inflación anual de 7.28% es la más alta para un febrero desde el año 2000.
- La inflación subyacente continúa su trayectoria ascendente.
- Si bien la trayectoria de la inflación no subyacente es a la baja desde noviembre de 2021, ante el conflicto entre Rusia y Ucrania en Europa se esperan mayores precios en los energéticos: gas natural, gas doméstico LP y gasolinas.
- Los alimentos y bebidas no alcohólicas presentaron una variación anual de 12.64% y si a esto le sumamos la inflación en transporte (6.26% en el mismo periodo), nos damos idea del peso sobre las familias en los primeros dos meses del año.

Inflación al consumidor

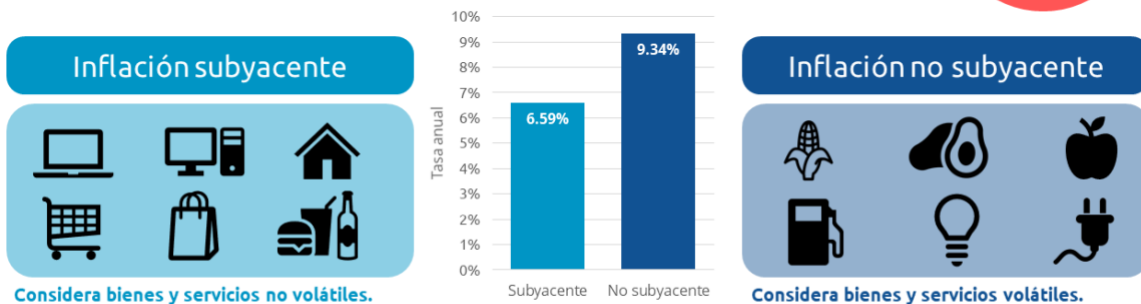
Tasa anual de febrero 2022

México
cómo vamos

La inflación anual mide el cambio en el Índice Nacional de Precios al Consumidor (INPC) entre una quincena y el mismo periodo del año previo. El INPC da seguimiento a los precios de una canasta de bienes y servicios representativa de los consumidores.

Febrero
2022
7.28%
anual

El INPC se elabora con los precios de una canasta de **299** bienes y servicios genéricos:



ELABORADO POR MÉXICO, ¿CÓMO VAMOS? CON DATOS DEL INEGI.

Productos genéricos con mayor incidencia

La siguiente figura muestra los productos genéricos que tuvieron mayor incidencia en la inflación del segundo mes de 2022.









- El gas doméstico LP fue el genérico de mayor incidencia en febrero de 2022, energético de mayor uso doméstico en México.

Inflación al consumidor

Genéricos con mayor y menor incidencia mensual, febrero 2022



*La **incidencia** mensual es la contribución en puntos porcentuales que cada componente aporta a la inflación general.

	Variación % mensual*	Incidencia mensual*		Variación % mensual*	Incidencia mensual*
 Gas doméstico LP	5.70	0.118	 Jitomate	-18.15	-0.095
 Pollo	3.61	0.063	 Chile poblano	-27.62	-0.020
 Loncherías, fondas, torterías y taquerías	1.12	0.054	 Tomate verde	-12.34	-0.017
 Gasolina de bajo octanaje	1.05	0.052	 Calabacita	-11.18	-0.012

ELABORADO POR MÉXICO, ¿CÓMO VAMOS? CON DATOS DEL INEGI.

Los precios de los alimentos por las nubes

- La inflación en alimentos y bebidas fue de 12.64% en febrero de 2022. Esta situación es alarmante ya que en México el 40.3% de la población se encuentra en situación de **pobreza laboral**.
- A pesar de que el incremento de los precios en alimentos se debe en gran medida a los efectos de la pandemia en las cadenas de suministro, el gobierno debe reaccionar con un programa social que permita que las familias más vulnerables tengan acceso a alimentos.

La inflación no es homogénea en el país

- Las ciudades con mayor inflación anual en el país en febrero de 2022 fueron Fresnillo (9.9%), Campeche (9.3%), Oaxaca (8.9%), Ciudad Jiménez (8.8%) y Acapulco (8.7%).
- Las ciudades con menor inflación son San Luis Potosí (6.4%), La Paz (6.4%), Querétaro (6.3%), Chetumal (6.2%) y Toluca (5.7%).

¿Cómo se ve la inflación en las ciudades de México?



34 ciudades de 55 por encima de la inflación anual 7.28%, febrero 2022



ELABORADO POR MÉXICO, ¿CÓMO VAMOS? CON DATOS DEL INEGI.

Para más información consulta [el semáforo económico de inflación de México, ¿Cómo Vamos?](#)