

# Inflación

Actualización mensual del **semáforo** nacional

## Inflación de abril en 7.68%, la más alta desde enero de 2001

Los precios de los alimentos se disparan 14% anual en abril. Este es el reto del Paquete contra la Inflación y la Carestía (PACIC)

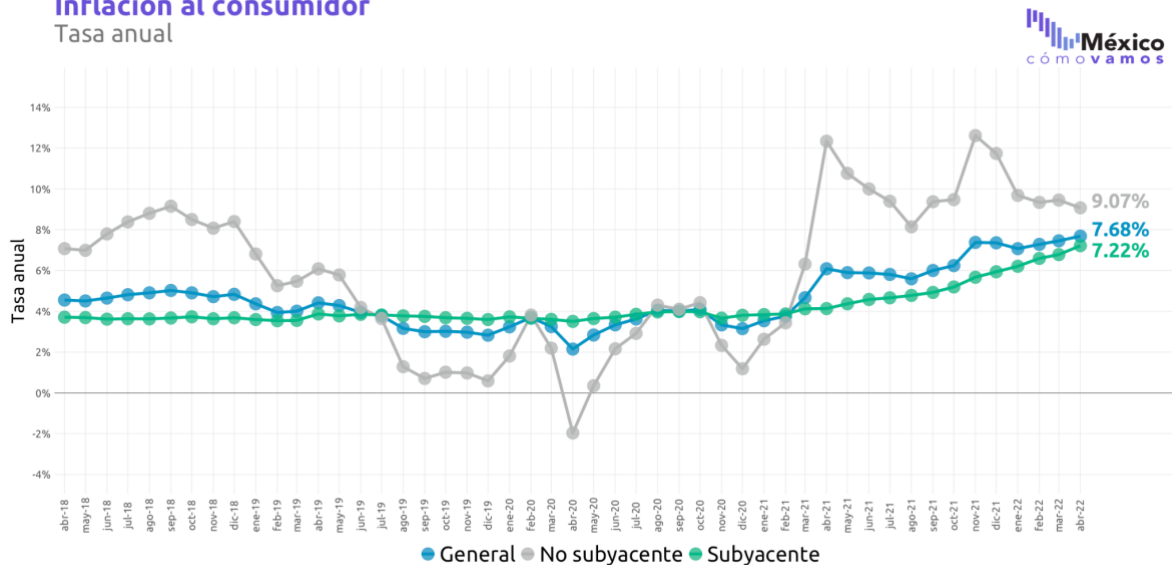
México, ¿Cómo Vamos? 09-05-2022

### Abril 2022

Con base en [los últimos datos publicados por el INEGI](#), *México, ¿Cómo Vamos?* estimó el **semáforo nacional de inflación**. De acuerdo con dichos datos, durante el cuarto mes de 2022:

- La tasa anual de inflación fue de 7.68%, la más alta desde enero de 2001.
- El **semáforo nacional de inflación** está en rojo.
- La inflación anual continúa por encima del objetivo de Banxico y su rango de variabilidad de 3% +/- 1%. El dato de la inflación anual del mes de abril se encontró en línea con el consenso del mercado de 7.69%.
- La inflación general de abril fue mayor que la registrada en marzo de 2022, cuando fue de 7.45% anual.

#### Inflación al consumidor Tasa anual

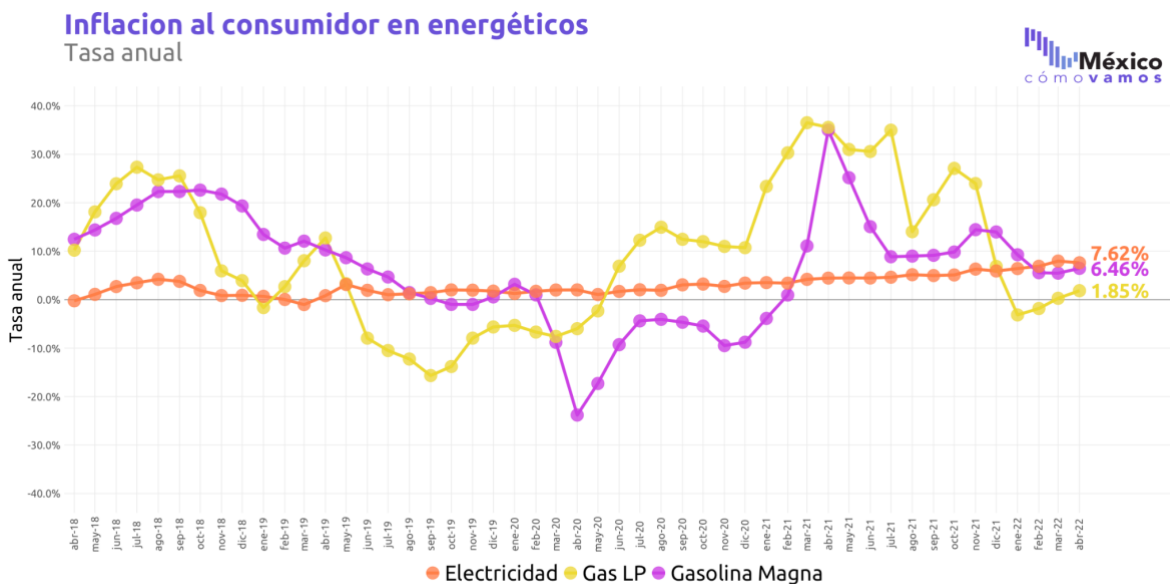


ELABORADO POR MÉXICO, ¿CÓMO VAMOS? CON DATOS DEL INEGI.

- La inflación general y subyacente se encuentran por arriba del límite superior de 4% del Banco de México desde marzo de 2021, llevando más un año fuera del rango de variabilidad de Banxico.
- La trayectoria de la inflación subyacente es muy preocupante, pues continúa su trayectoria al alza. Se cuentan ya con siete incrementos consecutivos de la tasa de referencia por parte de Banxico y este jueves se espera un octavo incremento.
- La inflación no subyacente –que contempla los precios más volátiles del INPC al estar sujetos a decisiones administrativas estacionalidad o alta volatilidad, y sobre la que Banxico no tiene incidencia– había estado disminuyendo desde noviembre de 2021. En marzo 2022 se observó un incremento y en abril 2022 una nueva disminución, sin embargo, la gasolina de bajo octanaje se coloca como uno de los genéricos de mayor incidencia mensual. Se espera que esta evolución en los precios de los energéticos continúe por la guerra en Ucrania y la importancia de Rusia en el comercio internacional de petróleo y gas natural.

## Inflación en energéticos

- Para abril de 2022, la tasa anual de inflación de electricidad fue de 7.62%, lo que implica que la tasa fue menor que la del mes anterior.
- La tasa anual de inflación de la gasolina magna fue de 6.46%, incremento anual mayor que el mes previo.
- La tasa anual del gas LP fue de 1.85%, mayor que el periodo anterior.



ELABORADO POR MÉXICO, ¿CÓMO VAMOS? CON DATOS DEL INEGI.

# Inflación subyacente y no subyacente

- La tasa anual de inflación subyacente para este periodo fue de 7.22%.
- La tasa anual de inflación no subyacente fue de 9.07%.

## ¿Qué nos preocupa de los datos de abril de 2022?

- La inflación anual de 7.68% es la más alta desde enero del año 2001.
- La inflación subyacente continúa su trayectoria ascendente.
- La guerra en Ucrania tiene efectos negativos tanto en los precios de los energéticos, como en los [precios de los alimentos](#) por la importancia de la región en la producción de trigo y fertilizantes.
  - Los alimentos y bebidas no alcohólicas presentaron una variación anual de 12.79% y el transporte presentó una variación anual de 6.71% anual, estos datos nos dan una idea del impacto negativo de los precios sobre las familias.

## Inflación al consumidor

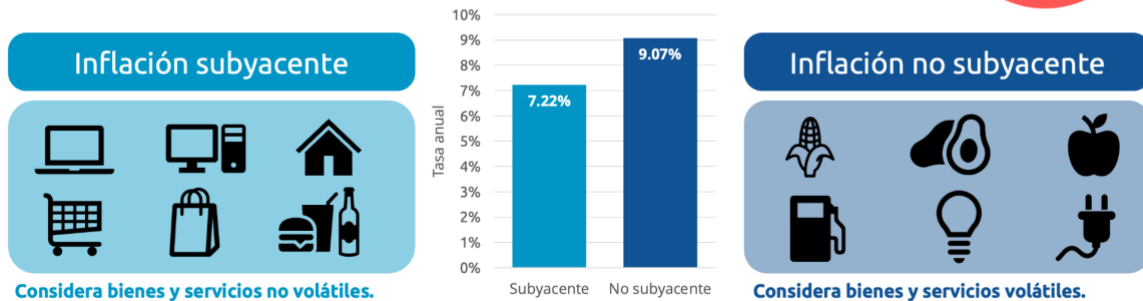
Tasa anual para abril 2022

México  
cómo vamos

La inflación anual mide el cambio en el Índice Nacional de Precios al Consumidor (INPC) entre una quincena y el mismo periodo del año previo. El INPC da seguimiento a los precios de una canasta de bienes y servicios representativa de los consumidores.

Abril  
2022  
**7.68%**  
anual

El INPC se elabora con los precios de una canasta de **299** bienes y servicios genéricos:



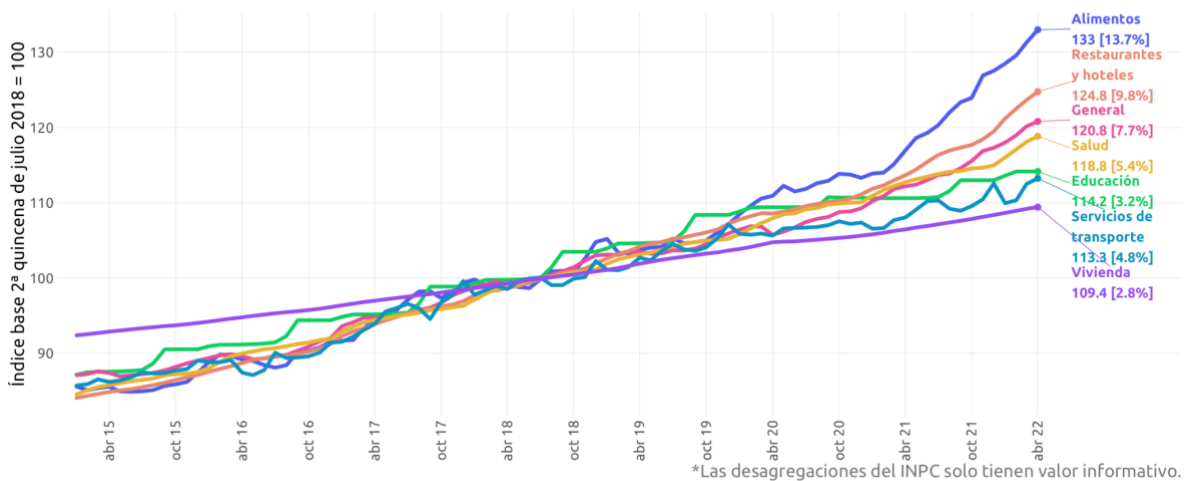
ELABORADO POR MÉXICO, ¿CÓMO VAMOS? CON DATOS DEL INEGI.

# Los precios de los alimentos por las nubes

- La inflación en alimentos fue de 13.72% en abril de 2022. Esta situación es alarmante, ya que en México el 40.3% de la población se encuentra en situación de [pobreza laboral](#).
- Además, el precio de la tortilla de maíz, alimento central de la dieta de los mexicanos, presentó una variación anual de 17.47%.
- A pesar de que el incremento de los precios en alimentos se debe en gran medida a los efectos de la pandemia en las cadenas de suministro y a la guerra en Ucrania, el gobierno debe reaccionar con un programa social que permita que las familias más vulnerables tengan acceso a alimentos.

## Índice de precios al consumidor por clasificación del consumo individual por finalidades seleccionadas Abril de 2022; [tasa de variación anual]

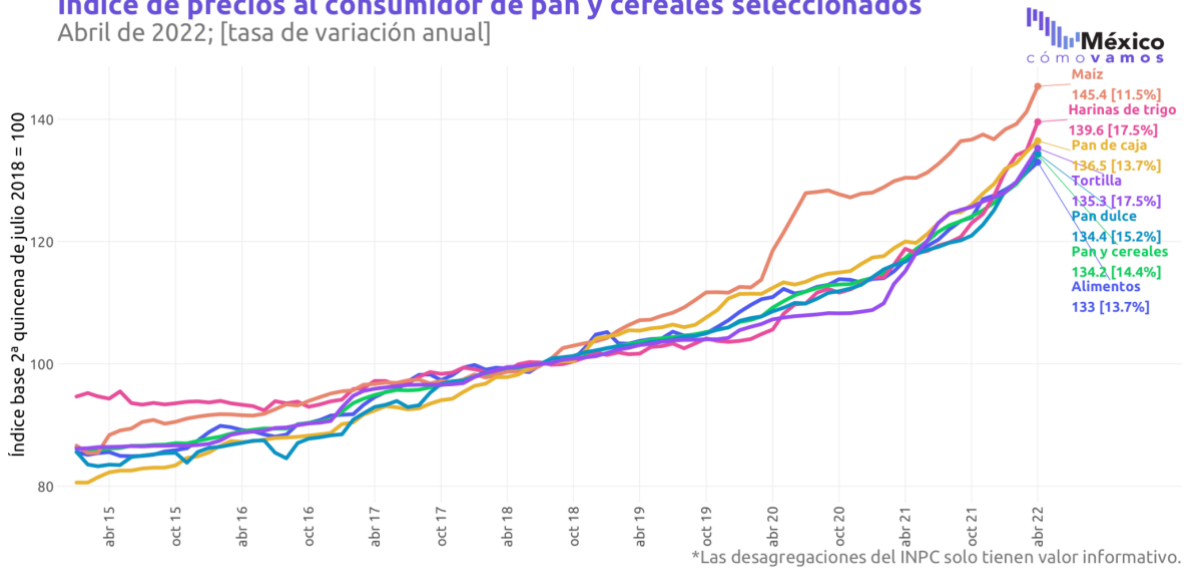
México  
cómo vamos



ELABORADO POR MÉXICO, ¿CÓMO VAMOS? CON DATOS DEL INEGI.

## Índice de precios al consumidor de pan y cereales seleccionados

Abril de 2022; [tasa de variación anual]



ELABORADO POR MÉXICO, ¿CÓMO VAMOS? CON DATOS DEL INEGI.

## Productos genéricos con mayor incidencia

La siguiente figura muestra los productos genéricos que tuvieron mayor incidencia en la inflación de abril de 2022.

- La disminución de la electricidad se debe a que el programa de tarifas eléctricas de temporada cálida inició su periodo de vigencia durante abril en las siguientes ciudades: Mérida, Monterrey, Acapulco, Torreón, Veracruz, Villahermosa, Tampico, Monclova, Chetumal, Iguala, Tepic, San Andrés Tuxtla, Campeche, Tehuantepec, Cd. Acuña, Cancún, Coatzacoalcos y Tuxtla Gutiérrez.

## Inflación al consumidor

Genéricos con mayor y menor incidencia mensual, abril 2022




\*La **incidencia** mensual es la contribución en puntos porcentuales que cada componente aporta a la inflación general.

	Variación % mensual*	Incidencia mensual*		Variación % mensual*	Incidencia mensual*
Jitomate	20.23	0.092	Electricidad	-12.31	-0.253
Gasolina de bajo octanaje	1.36	0.069	Limón	-29.01	-0.050
Pollo	2.94	0.052	Cebolla	-19.15	-0.049
Aguacate	13.94	0.045	Plátanos	-11.03	-0.041

ELABORADO POR MÉXICO, ¿CÓMO VAMOS? CON DATOS DEL INEGI.

# La inflación no es homogénea en el país

- Los estados con mayor inflación anual en el país en abril de 2022 fueron Campeche (9.9%), Oaxaca (9.2%) y Zacatecas (8.8%).
- Los estados con menor inflación son Ciudad de México (6.4%), Querétaro (6.6%), Baja California Sur (6.6%) y Tabasco (6.6%).



Para más información consulta [el semáforo económico de inflación de México, ¿Cómo Vamos?](#)