





25 de enero

Actividad económica cayó 0.5% en noviembre de 2022




México, ¿Cómo vamos?

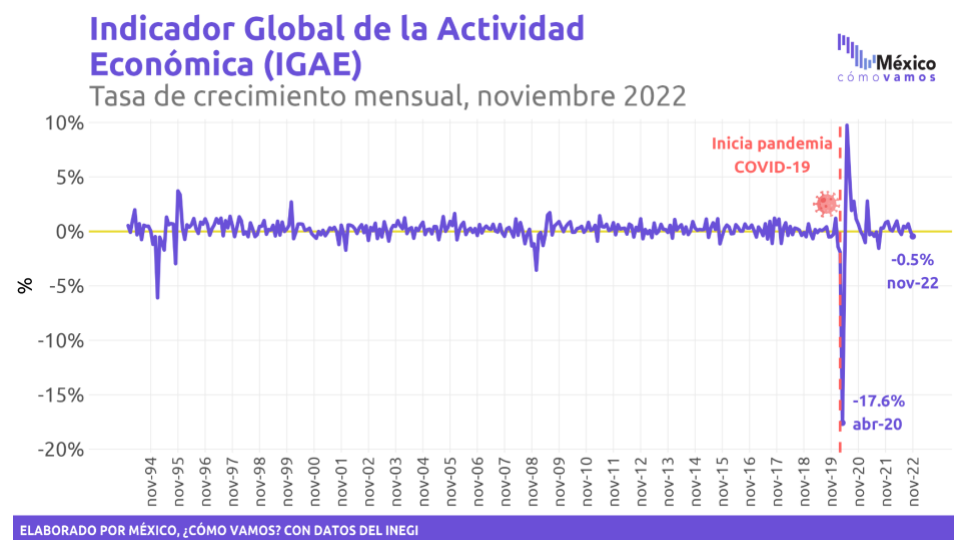
 <https://mexicocomovamos.mx/>
 contacto@mexicocomovamos.mx

Actividad económica cayó 0.5% en noviembre de 2022

En noviembre de 2022 el Indicador Global de la Actividad Económica (IGAE) presentó una disminución a tasa mensual de (-)0.5%, peor a la estimación del IOAE (-0.1%), pero dentro del rango de estimación de [-1.4,1.2].




Con base en los [últimos datos publicados por el INEGI, México, ¿Cómo Vamos?](#) estimó la evolución del Indicador Global de la Actividad Económica (IGAE). De acuerdo con dichos datos, durante **noviembre de 2022**:

- El IGAE presentó una disminución a tasa mensual de (-)0.5%. En únicamente uno de los tres tipos de actividades se observó un avance:
 - ◆  Primarias: 5.3%
 - ◆  Secundarias: 0.0%
 - ◆  Terciarias: -0.9%



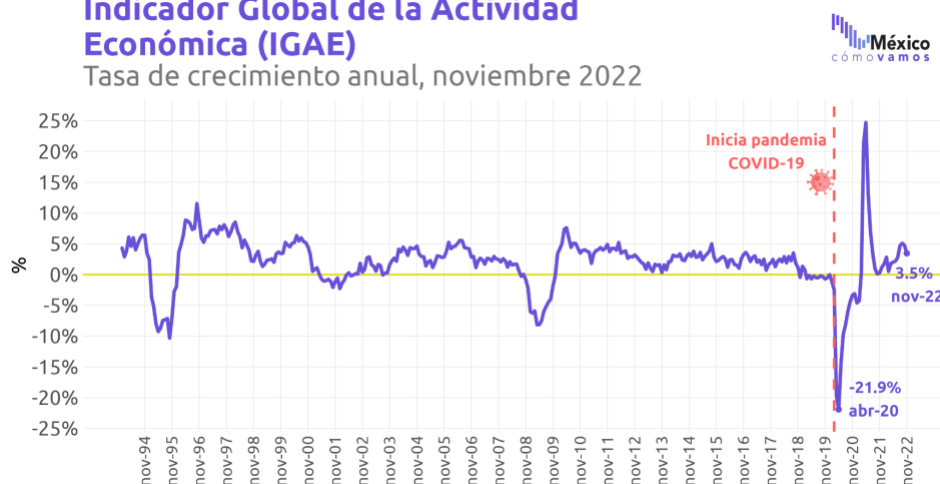
- Respecto al crecimiento a tasa anual, después de la contracción histórica en 2020 por la pandemia, desde abril de 2021 se observaron altas tasas de crecimiento anual por la base de comparación. Posteriormente, en marzo de 2022 se presentó una tasa de crecimiento negativa. Desde abril de 2022 se observan tasas de crecimiento anual positivas.

→ En noviembre de 2022 el IGAE presentó un **crecimiento a tasa anual de 3.5%**. En los tres tipos de actividades se observó un avance anual:

- ◆  Primarias 6.5%
- ◆  Secundarias 2.9%
- ◆  Terciarias 3.3%

Indicador Global de la Actividad Económica (IGAE)

Tasa de crecimiento anual, noviembre 2022



ELABORADO POR MÉXICO, ¿CÓMO VAMOS? CON DATOS DEL INEGI

Evolución reciente del IGAE

- Después del impacto de la pandemia en el primer trimestre de 2020, el indicador observó su peor nivel en mayo de 2020. Desde ese punto, comenzó un periodo de recuperación hasta marzo de 2021, cuando se estancó hasta octubre de ese año.
- En general, en 2021 el índice presentó señales de estancamiento en su trayectoria de recuperación.
 - ◆ El IGAE registró 108.0 unidades en diciembre de 2020 y cerró el año 2021 en 109.4 unidades; prácticamente sin cambios en un entorno de reactivación económica global.
- En noviembre de 2021 el IGAE retomó su trayectoria de recuperación. Sin embargo, **después de seis meses consecutivos de crecimiento, el indicador presentó dos caídas mensuales consecutivas en mayo y junio de 2022.**

- En julio, agosto y septiembre de 2022 se presentaron nuevos avances mensuales, interrumpidos por un **estancamiento en octubre y una caída en noviembre**.

¿Cuál es la forma de la recuperación del IGAE en México?

Serie desestacionalizada, noviembre 2022. Índice ene-20 = 100

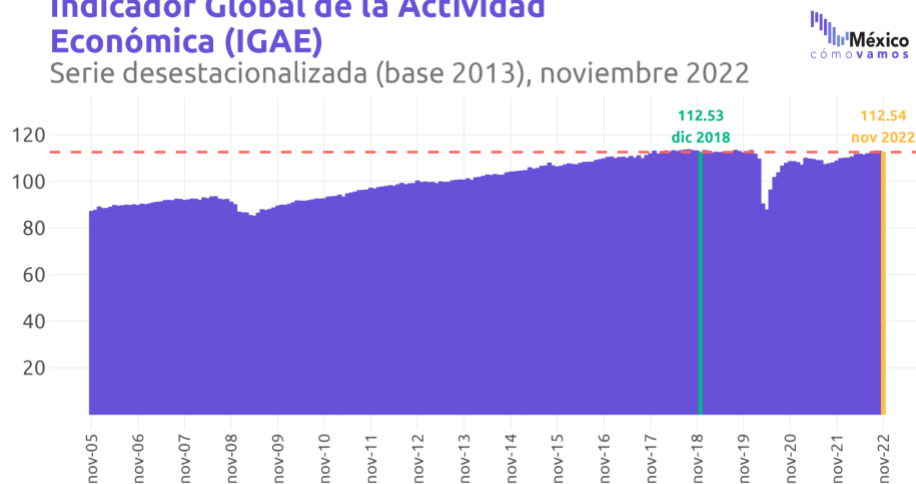


ELABORADO POR MÉXICO, ¿CÓMO VAMOS? CON DATOS DEL INEGI

- Si bien en octubre el IGAE se encontraba a punto de alcanzar su nivel previo a la pandemia (113.28 unidades en enero de 2020), en noviembre se alejó de dicho nivel, llegando a 112.54 unidades.
- ◆ La actividad económica actual se encuentra al **99.35%** de la observada en enero de 2020.
- Además, el nivel actual del IGAE es **similar al de diciembre de 2018**.

Indicador Global de la Actividad Económica (IGAE)

Serie desestacionalizada (base 2013), noviembre 2022



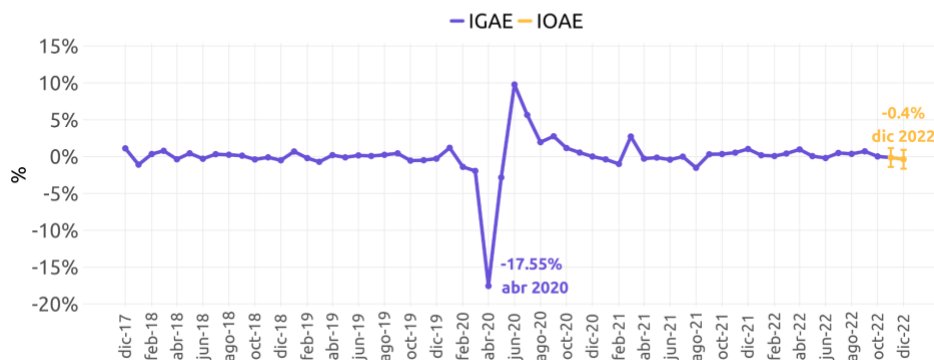
ELABORADO POR MÉXICO, ¿CÓMO VAMOS? CON DATOS DEL INEGI

¿Qué nos había adelantado el IOAE?

- El 20 de enero de 2023 el INEGI presentó su [Indicador Oportuno de la Actividad Económica \(IOAE\)](#) para los meses de noviembre y diciembre de 2022.
- El IOAE permite contar con estimaciones econométricas muy oportunas sobre la evolución del IGAE. Así, mientras que el IGAE y sus actividades económicas se dan a conocer aproximadamente ocho semanas después de terminado el mes de referencia, el IOAE presenta sus estimaciones apenas tres semanas después del cierre del mes, adelantándose cinco semanas a la publicación de los datos oficiales.
- El IOAE había anticipado que el IGAE tendría un retroceso mensual en noviembre de (-)0.1% y de (-)0.4% en diciembre.
 - ◆ En noviembre el IGAE presentó una disminución a tasa mensual de (-)0.5%, **caída mayor a la estimada por el IOAE, pero dentro del rango de estimación de [-1.4,1.2].**

Indicador Oportuno de la Actividad Económica (IOAE)

Tasa de crecimiento mensual, diciembre 2022
Intervalos de confianza al 95%

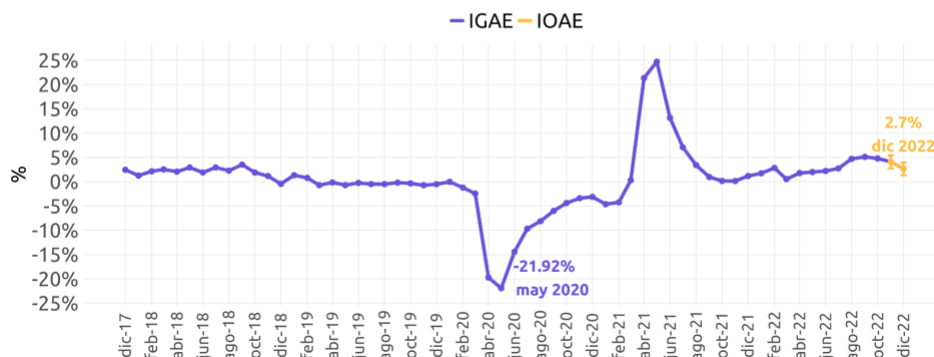


ELABORADO POR MÉXICO, ¿CÓMO VAMOS? CON DATOS DEL INEGI

- En su comparación anual, el IOAE anticipó que en noviembre el IGAE habría crecido 4.1% y 2.7% en diciembre.
 - ◆ En noviembre el IGAE presentó un avance a tasa anual de 3.5%, **por debajo de la estimación del IOAE, pero dentro del rango de estimación de [2.8,5.4].**

Indicador Oportuno de la Actividad Económica (IOAE)

Tasa de crecimiento anual, diciembre 2022
Intervalos de confianza al 95%

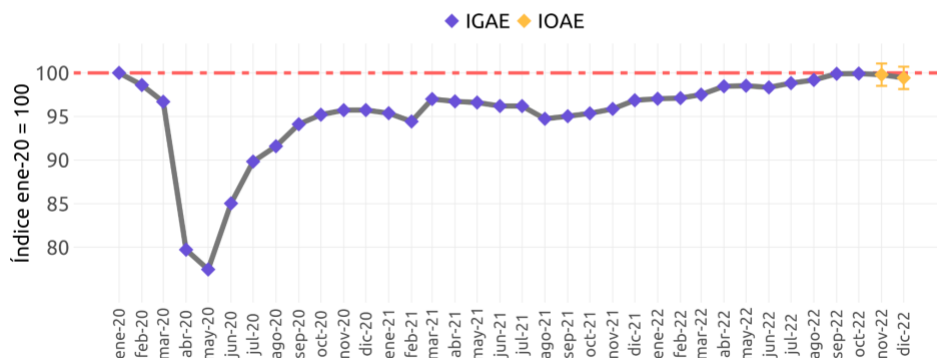


ELABORADO POR MÉXICO, ¿CÓMO VAMOS? CON DATOS DEL INEGI

- Con las disminuciones mensuales estimadas para noviembre y diciembre, la actividad económica habría alcanzado su máximo nivel postpandemia en septiembre de 2022 y aún se encontraría por debajo de su nivel prepandemia (enero 2020).
- ◆ Al registrarse un retroceso mensual en noviembre mayor a lo estimado con el IOAE, el IGAE se alejó de su nivel prepandemia que estaba a punto de alcanzar en septiembre y octubre. Además, se espera que se aleje aún más en diciembre. La actividad económica cerraría 2022 sin retomar lo perdido a causa de la crisis derivada de la pandemia.

¿Cuál es la forma de la recuperación de la actividad económica en México?

Serie desestacionalizada, diciembre 2022. Índice ene-20 = 100
Intervalos de confianza al 95%



ELABORADO POR MÉXICO, ¿CÓMO VAMOS? CON DATOS DEL INEGI

Para más información consulta nuestra página: [México, ¿cómo vamos?](#)