



05 de abril

## Inflación general y subyacente continúan a la baja en marzo

### México, ¿cómo vamos?



[mexicocomovamos.mx](http://mexicocomovamos.mx)



[contacto@mexicocomovamos.mx](mailto:contacto@mexicocomovamos.mx)

# Inflación general disminuye a 6.85% en marzo de 2023

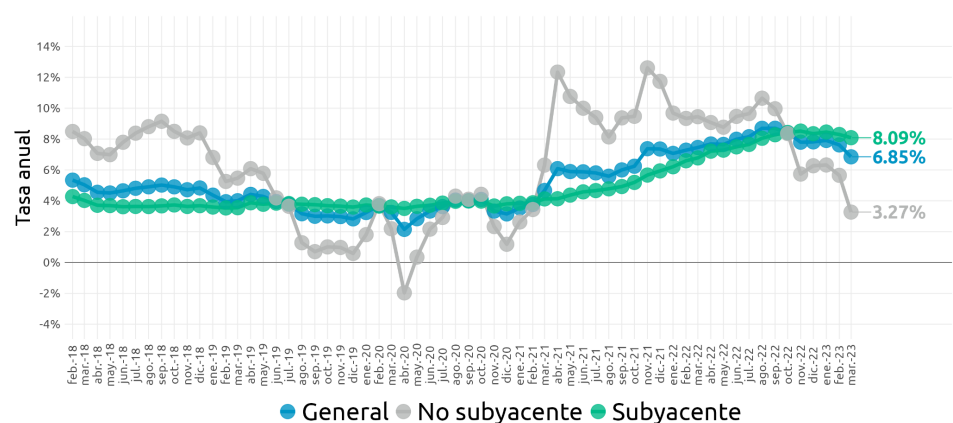
La inflación general anual de marzo de 2023 se situó en 6.85%. **La inflación subyacente disminuyó** a 8.09% desde el 8.29% en febrero. Sin embargo, los alimentos siguen sin dar tregua y presentan una variación anual de 10.92% anual.

Con base en [los últimos datos publicados por el INEGI, México, ¿Cómo Vamos?](#) estimó el [semáforo nacional de inflación](#). De acuerdo con dichos datos, durante el tercer mes de 2023:

- La tasa anual de inflación fue de 6.85%.
- La inflación anual continúa por encima del objetivo del Banco de México y su rango de variabilidad de 3% +/- 1%.
- **El semáforo nacional de inflación está en rojo.**
- El dato de la inflación anual de marzo fue inferior al del mes anterior, cuando fue de 7.62%.
- La inflación general de marzo fue ligeramente menor al consenso del mercado, que esperaba 6.89% anual.

## Inflación al consumidor

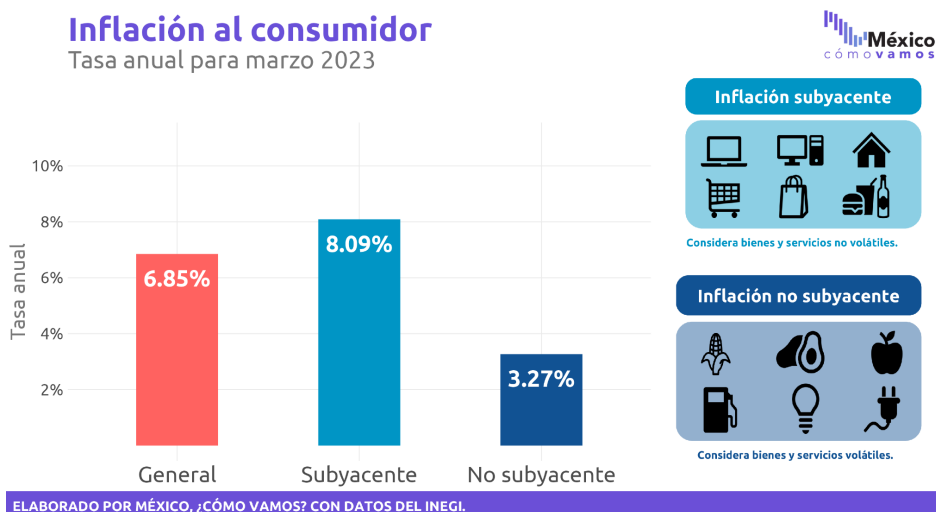
Tasa anual, marzo 2023



ELABORADO POR MÉXICO, ¿CÓMO VAMOS? CON DATOS DEL INEGI

- La inflación **subyacente** fue de 8.09% anual, **menor** que en el mes anterior (8.29%).

- Se cuenta con 15 **incrementos** consecutivos de la tasa de referencia por parte de Banxico.
- La inflación general y subyacente se encuentran por arriba del límite superior de 4% de Banxico desde marzo de 2021.
- La inflación **no subyacente** fue de 3.27%, también menor que el mes anterior (5.65%). En su interior, los energéticos son los que muestran una menor variación anual, con un decremento de (-) 2.26%.
- Los alimentos y bebidas no alcohólicas contribuyeron en 3.08 puntos a la inflación general de 6.85% y tuvieron una variación anual de 11.04%.



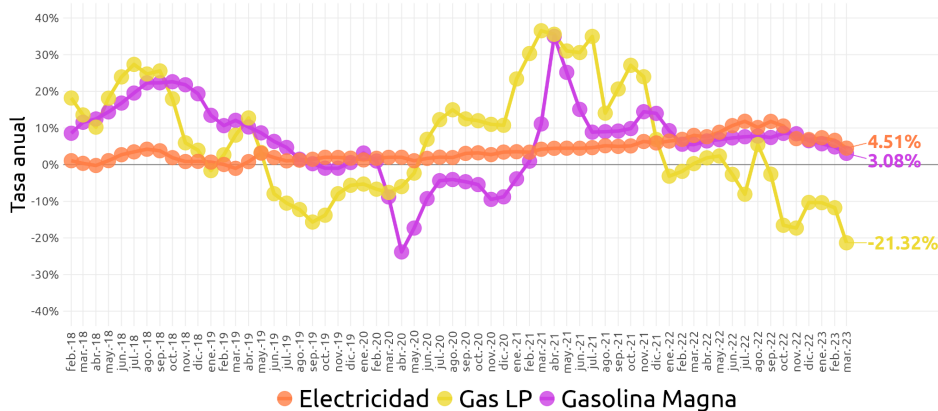
## ¿Cómo van los energéticos?

- En marzo de 2023, el incremento anual en el precio de la electricidad fue de 4.51%, variación menor a la del mes anterior (6.63%).
- La variación anual en el precio de la gasolina magna fue de 3.08%, incremento menor que el mes previo (4.83%).
- La variación anual en el precio del gas LP fue de (-)21.32%, menor que el periodo anterior (-11.76%).
  - ◆ El gas LP es el genérico con menor incidencia anual. Contribuyó en (-)0.491 puntos a la inflación general anual de 6.85%.

### ¿Cómo van los energéticos?

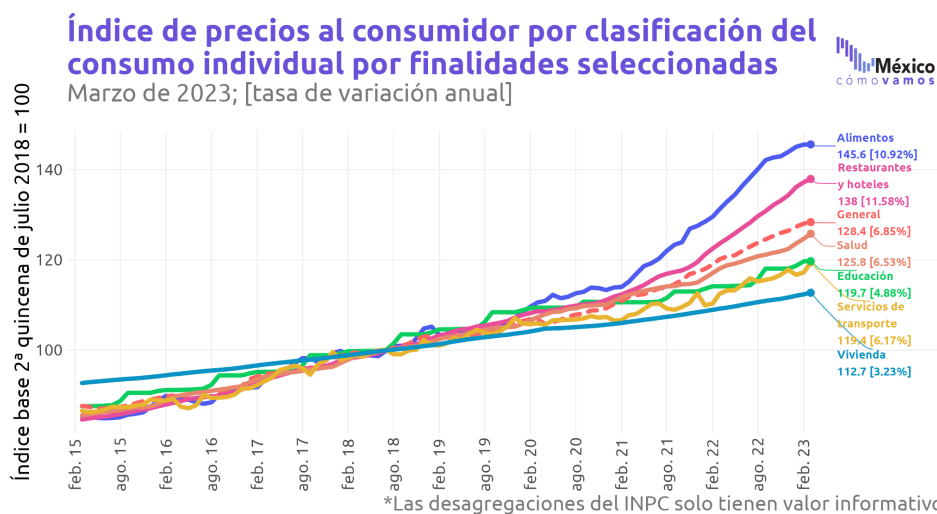
Tasa anual, marzo 2023

México  
cómo vamos



ELABORADO POR MÉXICO, ¿CÓMO VAMOS? CON DATOS DEL INEGI

# Los precios de los alimentos por las nubes

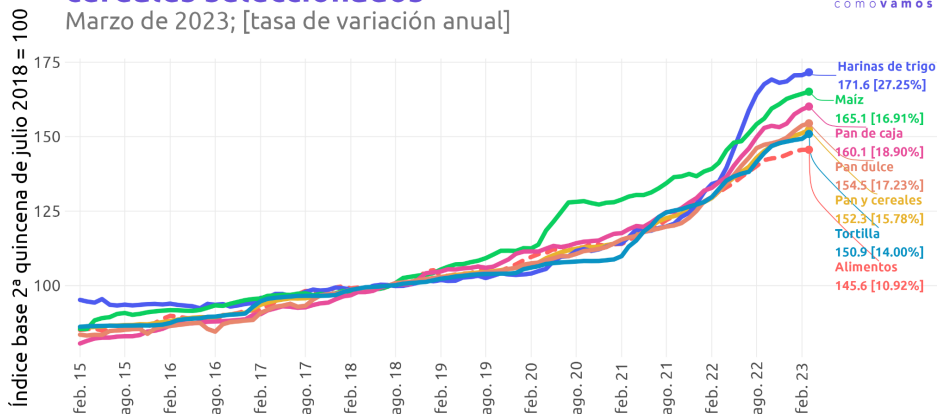


ELABORADO POR MÉXICO, ¿CÓMO VAMOS? CON DATOS DEL INEGI

- Los alimentos aumentaron 10.92% anual en marzo de 2023. Esta situación es alarmante, ya que 4 de cada 10 mexicanos se encuentran en situación de **pobreza laboral**.
  - ◆ La guerra en Ucrania tiene efectos negativos tanto en los precios de los energéticos como en los **precios de los alimentos** por la importancia de la región en la producción de trigo y fertilizantes.
- Diversos alimentos centrales en la dieta de los mexicanos continúan al alza.
  - ◆ Por ejemplo, el precio de la tortilla de maíz presentó una variación anual de 14% y es el cuarto genérico con mayor incidencia anual.
  - ◆ La harina de trigo tuvo un incremento anual de 27.25%.
  - ◆ El pan de caja tuvo un incremento de 18.90% anual.

## Índice de precios al consumidor de pan y cereales seleccionados

Marzo de 2023; [tasa de variación anual]



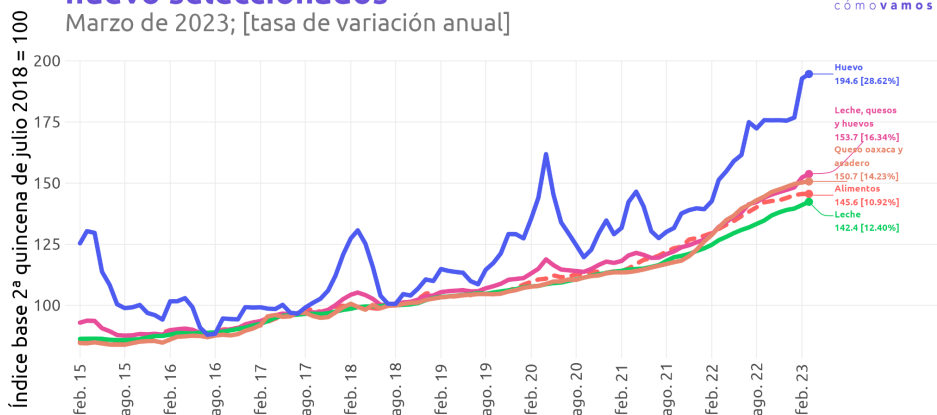
\*Las desagregaciones del INPC solo tienen valor informativo.

ELABORADO POR MÉXICO, ¿CÓMO VAMOS? CON DATOS DEL INEGI

◆ El huevo tuvo un incremento anual de 28.62% y 1% mensual.

## Índice de precios al consumidor de lácteos y huevo seleccionados

Marzo de 2023; [tasa de variación anual]



\*Las desagregaciones del INPC solo tienen valor informativo.

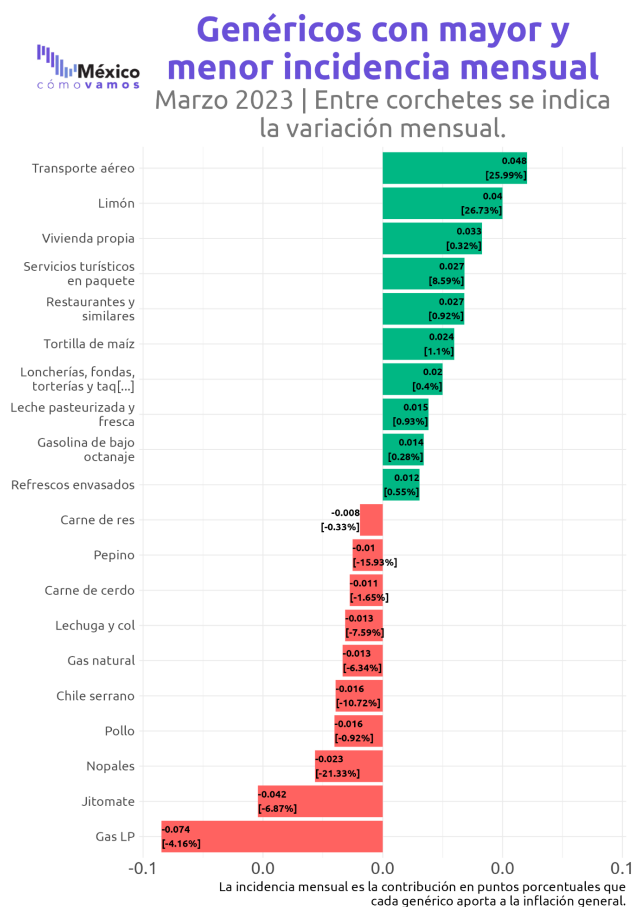
ELABORADO POR MÉXICO, ¿CÓMO VAMOS? CON DATOS DEL INEGI

## Incidencia

Se refiere a la contribución en puntos porcentuales de cada producto o componente del INPC a la inflación general, es decir, qué tanto aporta el producto o conjuntos de productos a la inflación observada en un periodo dado.

## Productos con mayor incidencia

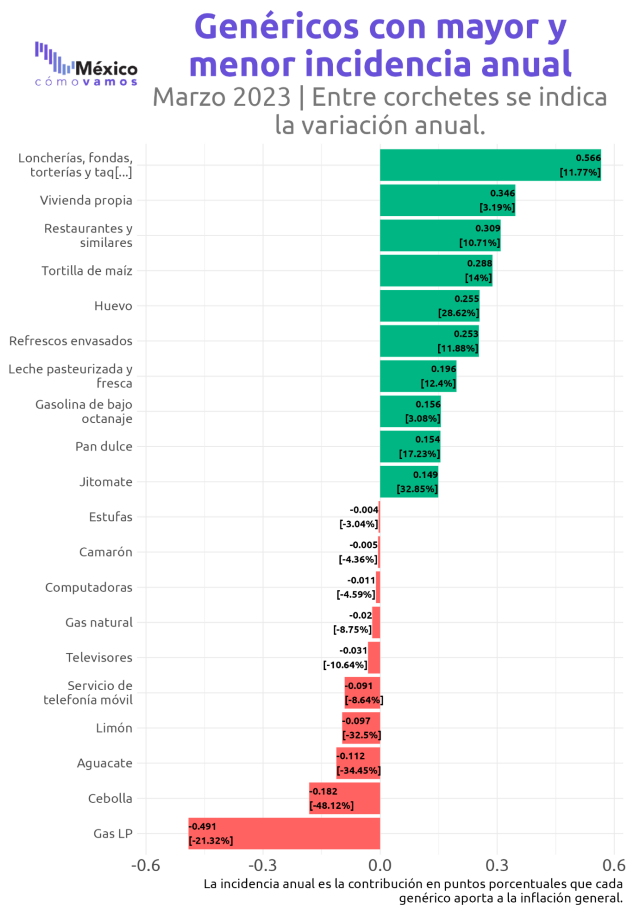
La siguiente figura muestra los productos genéricos que tuvieron mayor **incidencia mensual** en la inflación de marzo de 2023.



ELABORADO POR MÉXICO, ¿CÓMO VAMOS? CON DATOS DEL INEGI

La siguiente figura muestra los productos genéricos que tuvieron mayor **incidencia anual** en la inflación de marzo de 2023.

→ El genérico con mayor incidencia anual fueron las loncherías, fondas, torterías y taquerías, aportando 0.566 puntos a la inflación general de 6.85%.



ELABORADO POR MÉXICO, ¿CÓMO VAMOS? CON DATOS DEL INEGI



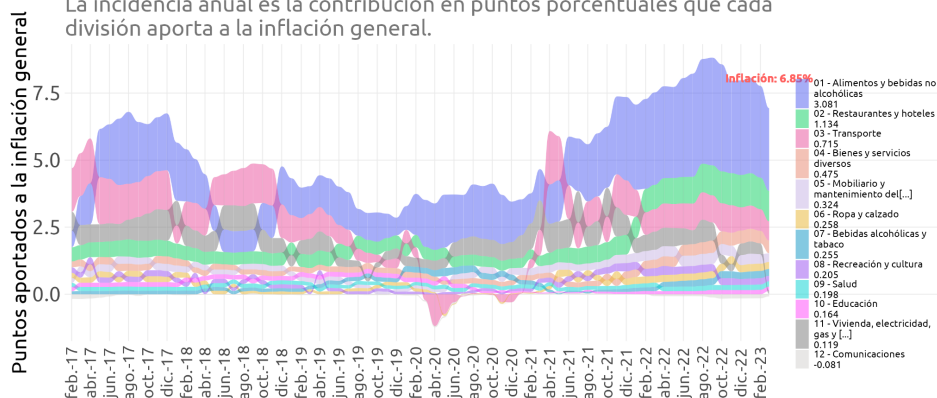
## Evolución de la incidencia en el tiempo

La siguiente figura muestra la **incidencia anual** por clasificación del consumo individual por finalidades (CCIF), es decir, cuánto aporta en puntos porcentuales a la inflación general el conjunto de productos y servicios de cada finalidad, por ejemplo:

- Los alimentos y bebidas no alcohólicas contribuyeron en 3.08 puntos a la inflación general de 6.85%.
- Alimentos y bebidas no alcohólicas es la finalidad de consumo individual que más aporta a la inflación desde mayo de 2021.

### Incidencia anual por clasificación del consumo individual por finalidades

La incidencia anual es la contribución en puntos porcentuales que cada división aporta a la inflación general.



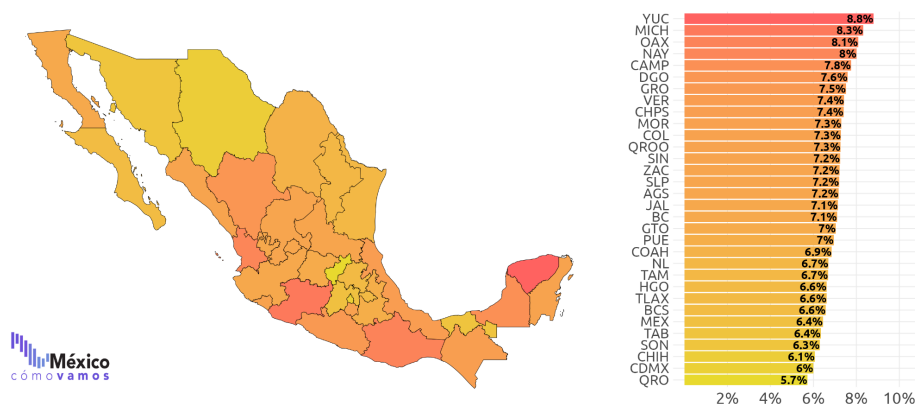
Marzo de 2023.

ELABORADO POR MÉXICO, ¿CÓMO VAMOS? CON DATOS DEL INEGI

## La inflación no es homogénea en el país

- Los estados con mayor inflación anual en el país en marzo de 2023 fueron Yucatán (8.8%), Michoacán (8.3%), Oaxaca (8.1%), y Nayarit (8.0%).
- Las entidades con menor inflación fueron Querétaro (5.7%), Ciudad de México (6.0%), Chihuahua (6.1%), y Sonora (6.3%).

### Inflación anual por entidad federativa Tasa anual, marzo 2023



ELABORADO POR MÉXICO, ¿CÓMO VAMOS? CON DATOS DEL INEGI

Para más información consulta [el micrositio de inflación de México](#),  
¿Cómo Vamos?