



21 de junio

Inversión privada repunta como proporción del PIB en el 1T2023

México, ¿cómo vamos?



<https://mexicocomovamos.mx/>



contacto@mexicocomovamos.mx

Inversión privada repunta como proporción del PIB en el 1T2023

La inversión creció 3.0% durante el primer trimestre de 2023, y como porcentaje del PIB aumentó de 21.2% a 22.2% respecto al cuarto trimestre de 2022. La formación bruta de capital fijo (inversión) se encontró en un nivel similar al que tenía previo a la pandemia, pero se encuentra rezagada en 5.0% respecto a su nivel máximo observado en el 3T2015.

- La inversión permite que las empresas y la actividad económica crezcan, se vuelvan más productivas y generen más empleos para la población. Fomentar mayores niveles de inversión en un país resulta el principal motor de crecimiento económico.
- La formación bruta de capital fijo (inversión) en México cierra el primer trimestre de 2023 (1T2023) con un crecimiento de 3.0% respecto al cuarto trimestre de 2022. Esta **variación trimestral** es producto de una **disminución de (-)0.1% en la inversión pública** y de un **incremento de 3.3% en la privada**.
- En su comparación anual, la inversión creció 9.2% respecto al mismo periodo del año anterior. Esta **variación anual** es producto de un incremento de 12.3% en la inversión pública y de 8.7% en la privada.
- La inversión en el 1T2023 equivale al 22.2% del PIB nacional. El **Semáforo económico de inversión** se encuentra en amarillo.
- La inversión privada representa 19.3% del PIB, desde 17.8% en el trimestre anterior. La inversión pública representa 2.9% del PIB, desde 3.3% en el 4T2022.
- La inversión en México carga con estragos que iniciaron antes de la crisis ocasionada por la pandemia de Covid-19. Con ello, se compromete la calidad de los empleos y la competitividad de la economía mexicana en el mediano y largo plazo.
- La economía mexicana ya recuperó sus niveles prepandemia e incluso alcanzó un nuevo máximo histórico en el 1T2023; no obstante, el PIB per cápita se encuentra en niveles similares a 2015. Mientras tanto, la inversión se encuentra en niveles similares a los observados en el primer trimestre de 2019, **¡cuatro años de retraso!**

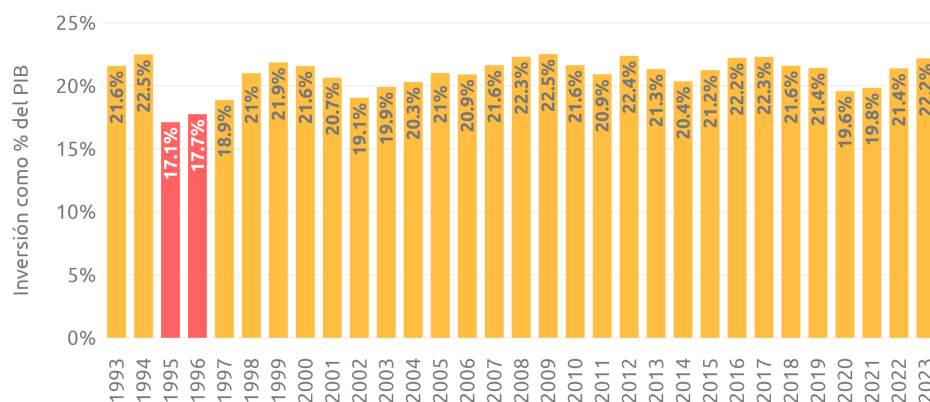
- Cabe destacar que, aunque la tendencia a la baja observada en los últimos años inició a finales de 2018, la inversión había mostrado un estancamiento desde periodos previos. Después de alcanzar un nivel máximo histórico en el tercer trimestre de 2015, la inversión se debilitó y no ha logrado llegar a niveles similares.
- La inversión muestra un nivel similar al del 1T2019 (prepandemia) y un rezago de 5.0% respecto a su nivel máximo observado en el 3T2015.

DESEMPEÑO DE LA INVERSIÓN EN MÉXICO EN EL PRIMER TRIMESTRE DE 2023

La inversión al primer trimestre de 2023 (1T2023) representó el 22.2% del PIB. **México, ¿cómo vamos?** tiene una meta para la inversión de 24% del PIB para que esta sea un **motor de crecimiento y genere empleos de calidad**. El **Semáforo de inversión** se encuentra en amarillo.

Inversión como % del PIB

Como proporción del PIB - 1º trimestre de cada año



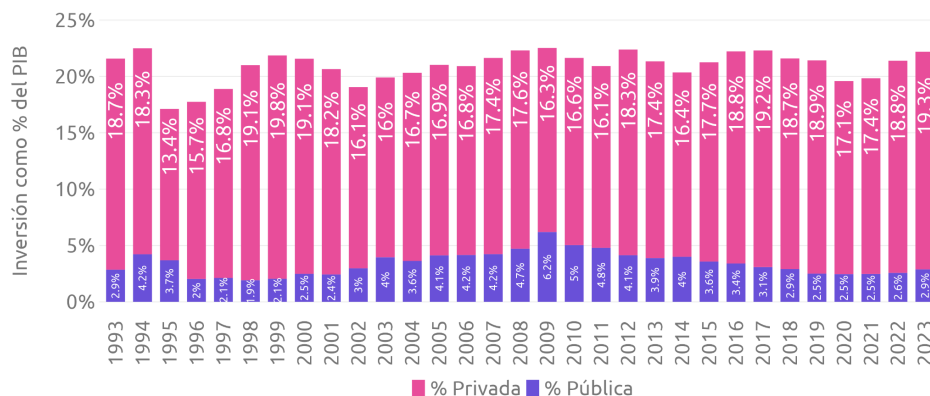
ELABORADO POR MÉXICO, ¿CÓMO VAMOS? CON DATOS DEL INEGI

→ La **inversión** al 1T2023 representó el 22.2% del PIB, **superior al 21.2% registrado en el trimestre anterior** (4T2022).

- ◆ En su interior, 19.3% del PIB proviene de la inversión privada, desde un 17.8% en el 4T2022.
- ◆ Únicamente el 2.9% del PIB proviene de la inversión pública, además se observa una caída respecto al trimestre previo, cuando representaba 3.4% del PIB.
- ◆ La inversión **privada** es el principal motor de formación de capital, por lo que fortalecer la certeza jurídica es fundamental para que esta no se desincentive.

Inversión como % del PIB

Como proporción del PIB - 1º trimestre de cada año



ELABORADO POR MÉXICO, ¿CÓMO VAMOS? CON DATOS DEL INEGI

La Formación Bruta de Capital Fijo (inversión) registró un crecimiento anual de 9.2% respecto al 1T2022 y un avance de 3.0% respecto al 4T2022.

Oferta y Demanda Global de Bienes y Servicios

1º trimestre de 2023



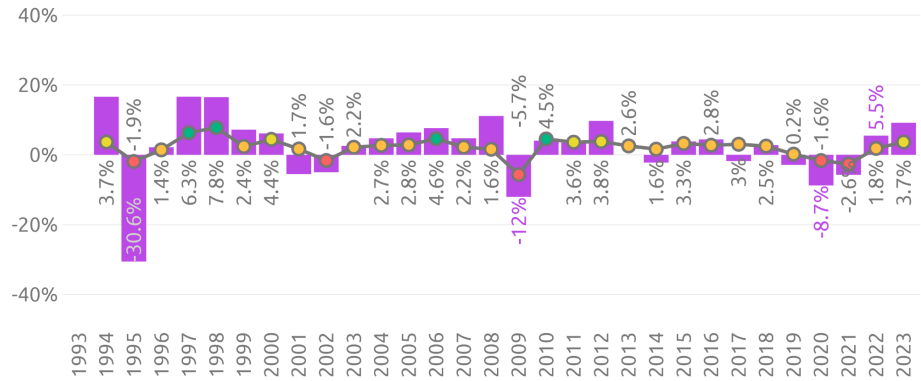
	Variación trimestral	Variación anual
Consumo privado	2.2%	4.5%
Consumo de gobierno	(-)0.4%	0.7%
Formación Bruta de Capital Fijo	3.0%	9.2%
Exportaciones	0.6%	(-)1.4%

ELABORADO POR MÉXICO, ¿CÓMO VAMOS? CON DATOS DEL INEGI.

En el primer trimestre de 2023 tanto el PIB como la inversión mostraron tasas anuales positivas. La inversión creció 9.2%, mientras el **PIB creció 3.7%**.

Inversión y crecimiento económico

Tasa anual de la inversión y de crecimiento económico
1º trimestre de cada año

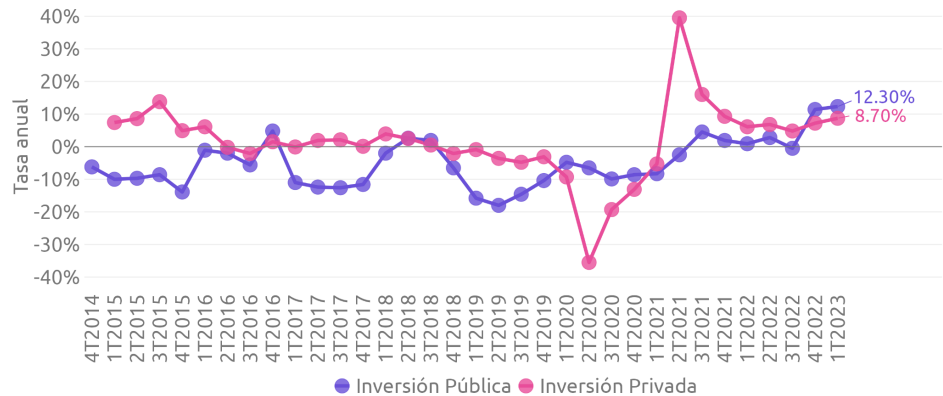


ELABORADO POR MÉXICO, ¿CÓMO VAMOS? CON DATOS DEL INEGI

En sus comparaciones anuales, al 1T2023 la inversión privada creció 8.7%, y la pública 12.3%.

Crecimiento de la inversión

Tasa anual



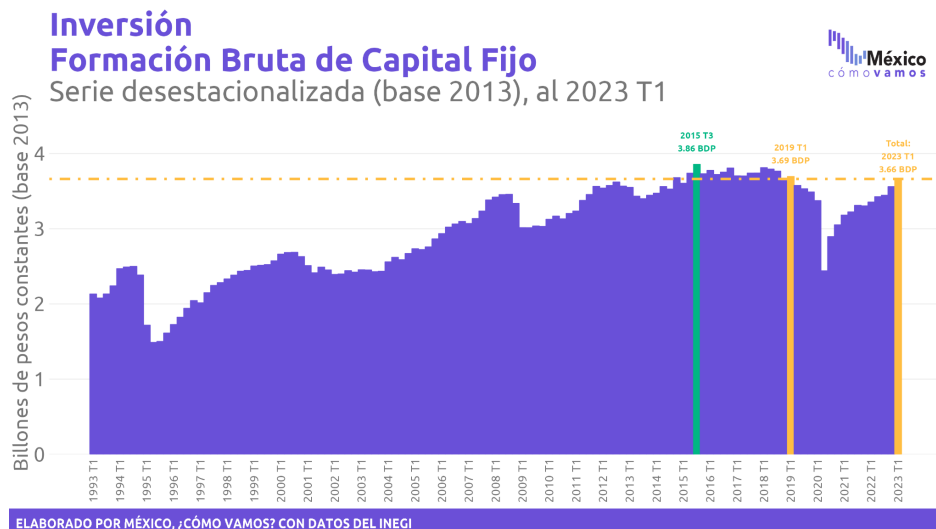
ELABORADO POR MÉXICO, ¿CÓMO VAMOS? CON DATOS DEL INEGI

Si bien las comparaciones anuales son útiles, tras una crisis hay que ser cautos con estas.

Desde mediados de 2018 hasta el primer trimestre de 2021 tanto la inversión pública como privada mostraron tasas anuales negativas, principalmente debido mayor incertidumbre jurídica y posteriormente a la pandemia, factores que incrementaron la percepción de riesgo en el país.

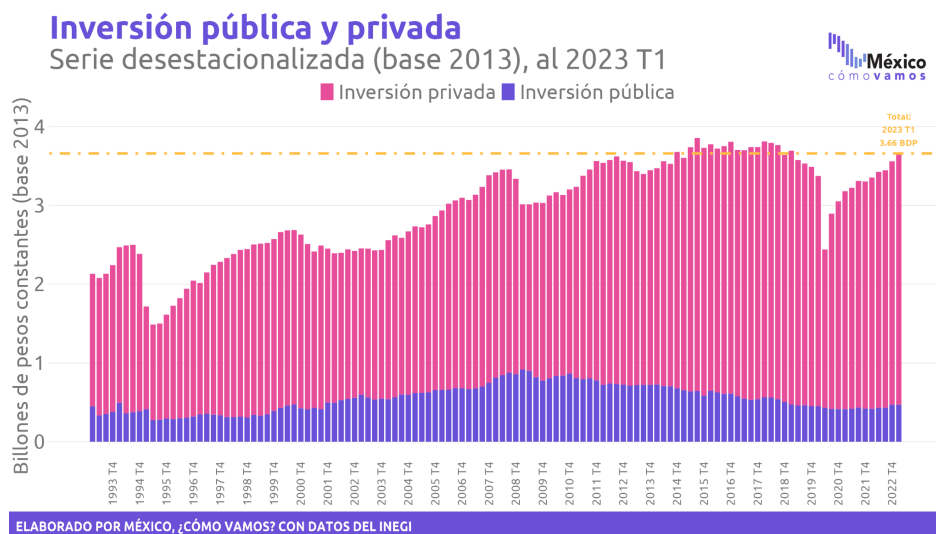
La economía mexicana ya recuperó sus niveles prepandemia e incluso alcanzó un nuevo máximo histórico en el 1T2023, no obstante, el PIB per cápita se encuentra en niveles similares a 2015. Mientras que la inversión

se encuentra en niveles similares a los observados en el primer trimestre de 2019, ¡cuatro años de retraso!



Cabe destacar que, aunque la tendencia a la baja observada en los últimos años inició a finales de 2018, la inversión había mostrado un estancamiento desde periodos previos. Después de alcanzar un **nivel máximo histórico en el tercer trimestre de 2015**, la inversión se debilitó y no ha logrado llegar a niveles similares.

- La inversión muestra un nivel similar al del 1T2019 (prepandemia) y un **rezago de 5.0% respecto a su nivel máximo observado en el 3T2015**.



Al 1T2023, la inversión privada representa el **87.1% de la inversión total en México** y el 19.3% como proporción del PIB.

La **inversión pública** representa el 12.8% de la inversión total en México y el 2.9% como proporción del PIB.

Al observar las variaciones trimestrales, vemos que, al igual que el PIB, 2022 fue un año de recuperación, con crecimientos trimestrales consecutivos. Mientras que el PIB mostró un tropiezo en el tercer trimestre de 2021, la inversión mostró un ligero retroceso en el cuarto trimestre de 2021.

Variación trimestral
Serie desestacionalizada a precios constantes de 2013

	2021				2022				2023
	1T	2T	3T	4T	1T	2T	3T	4T	1T
PIB	0.3%	0.8%	-1.1%	1.2%	1.0%	1.1%	0.9%	0.6%	1.0%
Inversión	4.2%	1.3%	2.7%	-0.3%	1.7%	2.1%	0.6%	3.2%	3.0%
Pública	0.0%	1.3%	3.7%	-3.0%	-1.0%	3.2%	0.4%	8.7%	-0.1%
Privada	4.9%	1.4%	2.5%	0.2%	1.9%	2.0%	0.6%	2.5%	3.3%

Fuente: INEGI

- Después de la contracción trimestral de (-)3.0% en el último trimestre de 2021, la **inversión pública** mostró nuevamente un retroceso trimestral en el primer trimestre de 2022 de (-)1.0%. En los trimestres siguientes de 2022 mostró fuerte crecimiento de 8.7% trimestral al 4T2022, resultado del incremento en la inversión destinada al Tren Maya en ese periodo. No obstante, la inversión pública arrancó 2023 con un retroceso de (-)0.1%.
- La **inversión privada** ha mostrado tasas trimestrales de crecimiento positivas en 2021, 2022 y el inicio de 2023. En el primer trimestre de 2023 presentó un avance de 3.3% respecto al cierre de 2022.

Fomentar mayores niveles de inversión tanto pública como privada en un país resulta el **principal motor de crecimiento económico**. De esta forma se alcanza una mayor producción, pero también se generan oportunidades laborales, tanto por su efecto inmediato sobre el PIB, como por las dinámicas que genera en la economía en el mediano y largo plazo.

Para más información revisa nuestro [#SemáforoEconómico de inversión](https://mexicocomovamos.mx/) en <https://mexicocomovamos.mx/>.