



6 de julio

Generación de empleo formal se desacelera en el segundo trimestre del año

México, ¿cómo vamos?



<https://mexicocomovamos.mx/>



contacto@mexicocomovamos.mx

Generación de empleo formal se desacelera en el segundo trimestre del año

Durante los primeros seis meses de 2023 se agregaron 514 mil 411 puestos de trabajo al registro del IMSS, cifra menor a la meta de crear el equivalente a 100 mil por mes; el Semáforo Económico de generación de puestos de trabajo formal se encuentra en amarillo.

- De acuerdo con los datos publicados por el Instituto Mexicano del Seguro Social (IMSS), al 30 de junio de 2023 se tienen registrados 21 millones 887 mil 307 puestos de trabajo.
- En total, durante el primer semestre de 2023 se agregaron 514 mil 411. Este acumulado, si bien es menor a la meta nacional, **es el segundo mayor del que se tiene registro para un primer semestre.**
- La meta mensual de MCV son 100 mil por mes, por lo que **el Semáforo Económico de generación de empleo formal se encuentra en amarillo.**
- Recordemos que en el primer trimestre del año (1T2023), se generaron más de 423 mil puestos, por lo que el **Semáforo Económico** se encontraba en verde. Sin embargo, la generación se desaceleró durante el segundo trimestre (2T2023).
 - ◆ En abril, mayo y junio se presentaron incrementos en el registro de 24 mil 011, 42 mil 618 y 24 mil 398 puestos, respectivamente.
- El acumulado en los primeros seis meses de 2023 (514 mil 411 puestos de trabajo IMSS) es producto de 284 mil 824 puestos más de hombres y 229 mil 587 más de mujeres. El Semáforo Económico de generación de puestos de trabajo formal se encuentra en amarillo tanto para hombres como para mujeres.
- El registro actual se encuentra debajo del nivel que se tendría si no hubiera existido el choque de la pandemia. Si se analiza la tendencia de crecimiento previa a la pandemia, se observa un **déficit de 850 mil puestos de trabajo.**

- En el primer semestre de 2023, 13 entidades cumplieron con su **meta de generación de empleo formal** establecida por MCV (acumulados en el año).
 - ◆ Las tres entidades con mejor desempeño respecto a su meta fueron: Baja California Sur, Quintana Roo y Nuevo León.
 - ◆ Las entidades con peor desempeño respecto a su meta fueron: Sinaloa, Veracruz y Guerrero, las cuales perdieron empleos respecto a los registrados al cierre de 2022.
- Todas las entidades federativas presentaron un crecimiento anual positivo respecto al mismo trimestre del año anterior.
 - ◆ Las tres entidades que registraron un mayor crecimiento anual fueron Quintana Roo, Tabasco y Baja California Sur.
 - ◆ Las tres entidades que registraron un menor crecimiento anual fueron Tamaulipas, Durango y Morelos.
- Del total de puestos registrados, por cada 100 hombres con un puesto de trabajo registrado ante el IMSS, hay apenas 66 mujeres. Sin embargo, esta relación no es homogénea en los estados.
 - ◆ En la Ciudad de México esta brecha es menor, con 75 mujeres registradas en un puesto de trabajo en el IMSS por cada 100 hombres, mientras que Tabasco tiene la mayor brecha, con 38 mujeres por cada 100 hombres registrados.

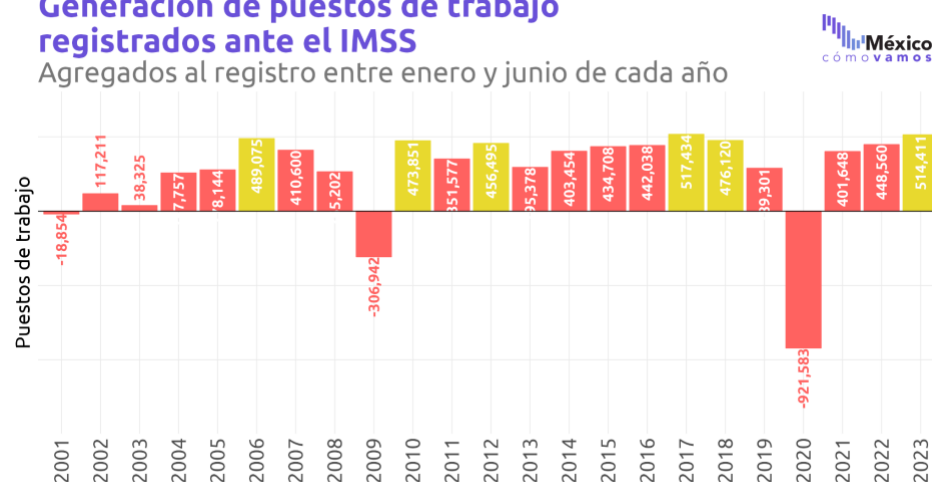
REGISTRO DE PUESTOS DE TRABAJO ANTE EL IMSS AL CIERRE DEL 2T2023

Durante los primeros seis meses de 2023, se sumaron 514 mil 411 puestos de trabajo, cifra que se encuentra por debajo de la meta nacional de crear los puestos equivalentes a 100 mil por mes; el **Semáforo Económico de generación de puestos de trabajo** se encuentra en amarillo.

El incremento de 514 mil 411 puestos al 2T2023 es **el segundo mayor del que se tiene registro para la primera mitad del año**. Sin embargo, este ritmo de generación de puestos de trabajo no es suficiente para incorporar a las personas que mes con mes se suman a la Población Económicamente Activa (PEA).

Generación de puestos de trabajo registrados ante el IMSS

Agregados al registro entre enero y junio de cada año



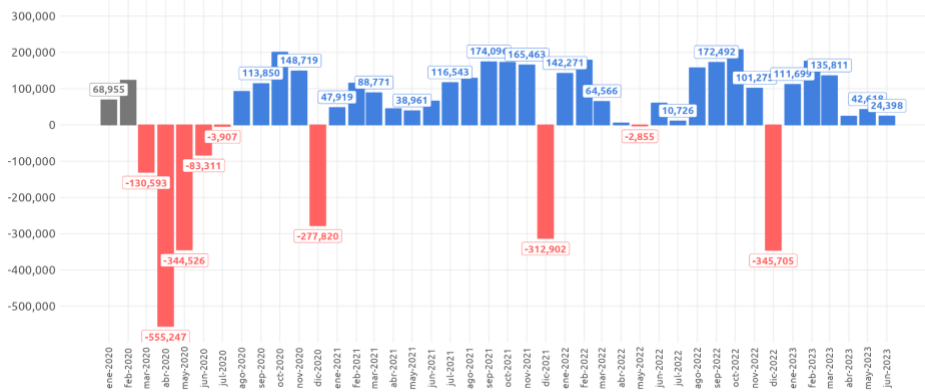
ELABORADO POR MÉXICO, ¿CÓMO VAMOS? CON DATOS DEL IMSS.

El incremento observado en la primera mitad del año se debe al buen desempeño observado en los primeros tres meses del año. Recordemos que en enero se registraron 111 mil 699 puestos nuevos, en febrero 175 mil 874 y en marzo 135 mil 811, cumpliendo con la meta de generar el equivalente a 100 mil por mes. Mientras tanto, **en el segundo trimestre los incrementos mensuales estuvieron por debajo de 50 mil puestos generados**.

Los incrementos en el registro de abril, mayo y junio fueron de 24 mil 011, 42 mil 618 y 24 mil 398 puestos, respectivamente.

Generación de puestos de trabajo registrados ante el IMSS

Agregados durante cada mes



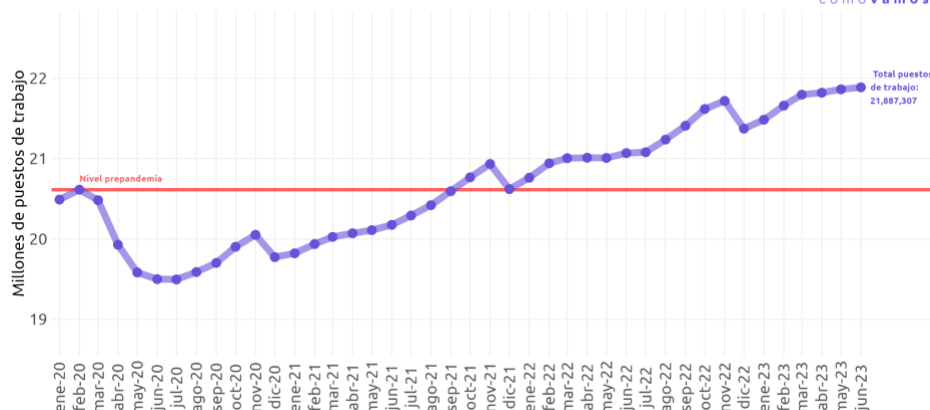
ELABORADO POR MÉXICO, ¿CÓMO VAMOS? CON DATOS DEL IMSS.

En su comparación anual, en junio de 2023 se registraron 818 mil 599 puestos más respecto al nivel observado el año anterior.

Al considerar marzo de 2020 como el primer mes de pérdida debido a la pandemia, actualmente se cuenta con 1 millón 950 mil 369 puestos más que los registrados antes de este choque exógeno.

Puestos de trabajo registrados ante el IMSS

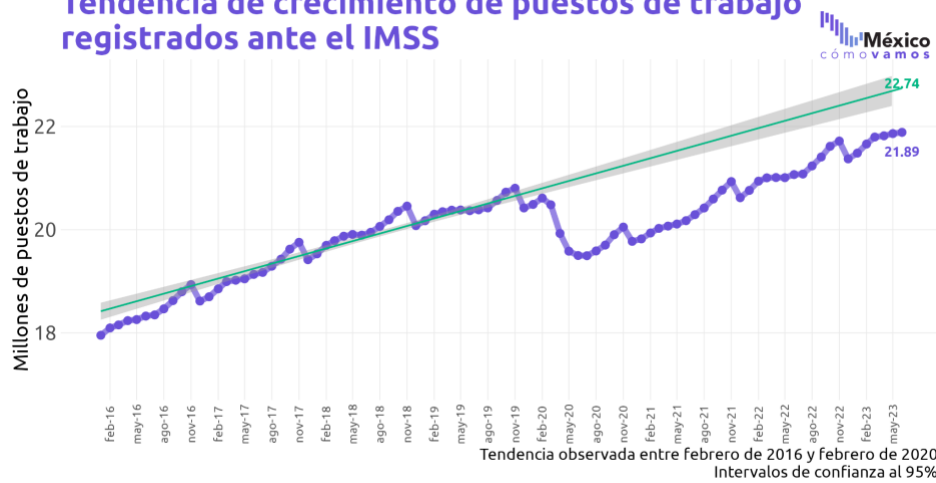
Enero 2020 a junio de 2023



ELABORADO POR MÉXICO, ¿CÓMO VAMOS? CON DATOS DEL IMSS.

No obstante, si se analiza la tendencia de crecimiento previa, observamos un déficit de alrededor de **850 mil puestos de trabajo**, ya que el registro actual se encuentra debajo del nivel que tendríamos en ausencia de la pandemia, tal como se muestra en la siguiente gráfica.

Tendencia de crecimiento de puestos de trabajo registrados ante el IMSS



DESEMPEÑO A NIVEL ESTATAL

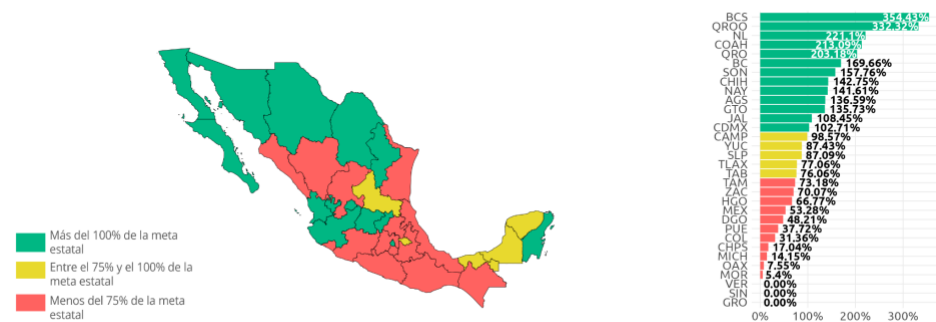
En términos del cumplimiento de las metas estatales establecidas por MCV para la generación de empleos formales, 13 entidades cumplieron con su meta para el primer semestre de 2023, por lo que su **Semáforo Estatal de generación de puestos de trabajo** se encuentra en verde. Las tres entidades con mejor desempeño respecto a su meta fueron Baja California Sur, Quintana Roo y Nuevo León.

Por su parte, cinco entidades –Campeche, Yucatán, San Luis Potosí, Tlaxcala y Tabasco– estuvieron cerca de alcanzar su meta de generación de empleos (entre el 75% y 100% de la meta estatal), por lo que su **semáforo** se encuentra en amarillo.

Por otro lado, 14 entidades se colocaron por debajo del 75% de su meta y su **semáforo** de generación de puestos se encuentra en rojo. Las entidades con peor desempeño respecto a su meta fueron Sinaloa, Veracruz, Guerrero, Morelos y Oaxaca.



Generación de puestos de trabajo registrados ante el IMSS Acumulado anual al 2º trimestre de 2023

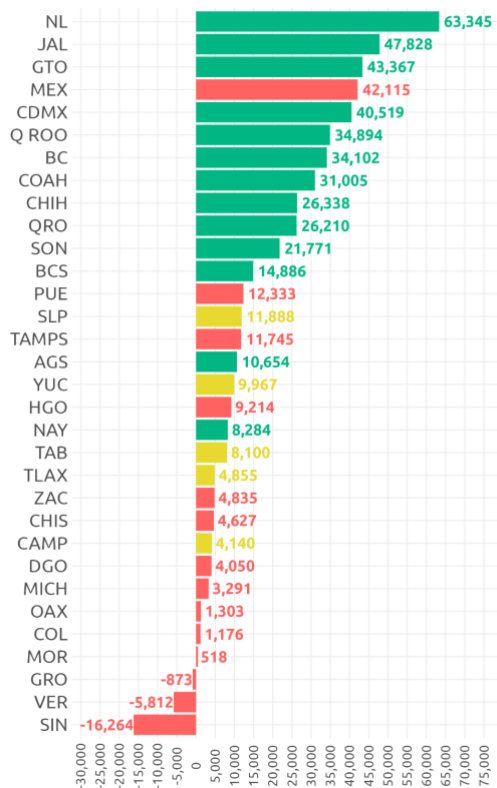


ELABORADO POR MÉXICO, ¿CÓMO VAMOS? CON DATOS DEL IMSS.

Destacan los casos de Sinaloa, Veracruz y Guerrero, pues no solo no se generaron nuevos puestos de trabajo al 2T2023, sino que en estas entidades se observa una **pérdida** en su registro de puestos de trabajo.

Puestos de trabajo

Acumulado anual al
2º trimestre de 2023



ELABORADO POR MÉXICO, ¿CÓMO VAMOS? CON DATOS DEL IMSS.

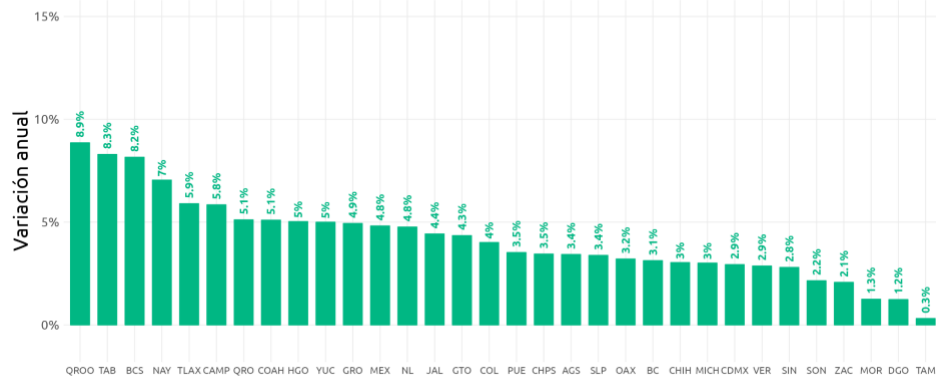
Al comparar los registros estatales al segundo trimestre de 2023 con los del segundo trimestre de 2022 observamos que **destacan los crecimientos anuales de Quintana Roo, Tabasco y Baja California Sur**, con 8.9%, 8.3% y 8.2%, respectivamente.

Mientras tanto, las entidades con menor crecimiento anual en el registro de puestos de trabajo ante el IMSS son **Tamaulipas, Durango y Morelos**, con crecimientos anuales de 0.3%, 1.2% y 1.3%, respectivamente.

Generación de puestos de trabajo registrados ante el IMSS



Variación anual del registro de empleos formales, al 2º trimestre de 2023



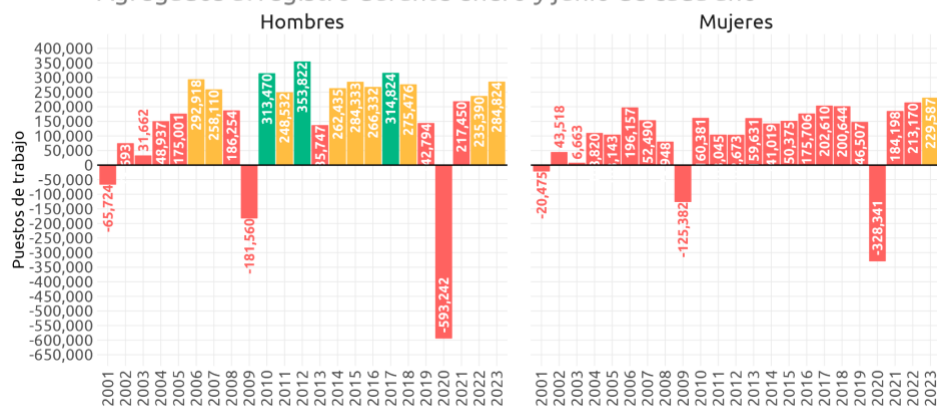
ELABORADO POR MÉXICO, ¿CÓMO VAMOS? CON DATOS DEL IMSS.

LAS BRECHAS EN EL EMPLEO FORMAL

Al segundo trimestre de 2023 se registraron ante el IMSS (acumulados en el año) 514 mil 411 puestos de trabajo: 229 mil 587 para mujeres y 284 mil 824 para hombres. El **Semáforo Económico** de *Generación de puestos de trabajo formales por sexo* se encuentra en amarillo para ambos. Cabe destacar que la meta establecida por MCV es crear 100 mil puestos de trabajo al mes, y repartirlos igualitariamente entre hombres y mujeres.

Generación de puestos de trabajo registrados ante el IMSS por sexo

Agregados al registro durante enero y junio de cada año

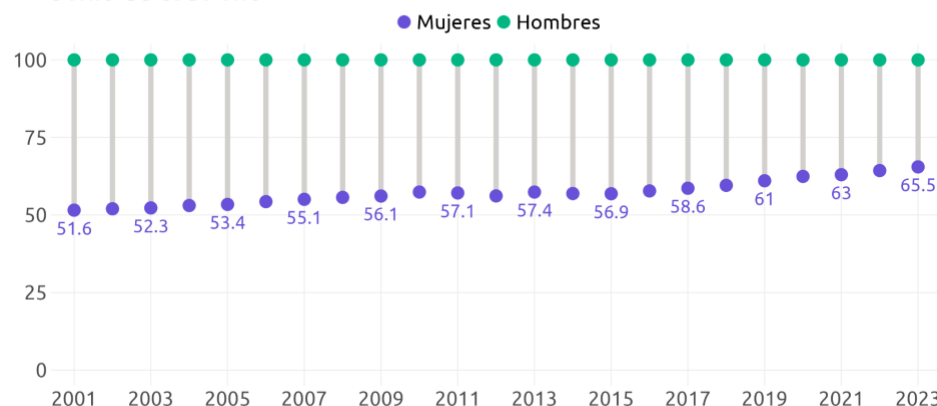


ELABORADO POR MÉXICO, ¿CÓMO VAMOS? CON DATOS DEL IMSS.

A pesar de que la brecha de puestos de trabajo registrados en el IMSS ha disminuido entre mujeres y hombres a través del tiempo, a junio de 2023, por cada 100 hombres registrados en un puesto de trabajo hay 66 mujeres.

Por cada 100 hombres registrados en un puesto de trabajo en el IMSS, hay [...] mujeres

Junio de cada año

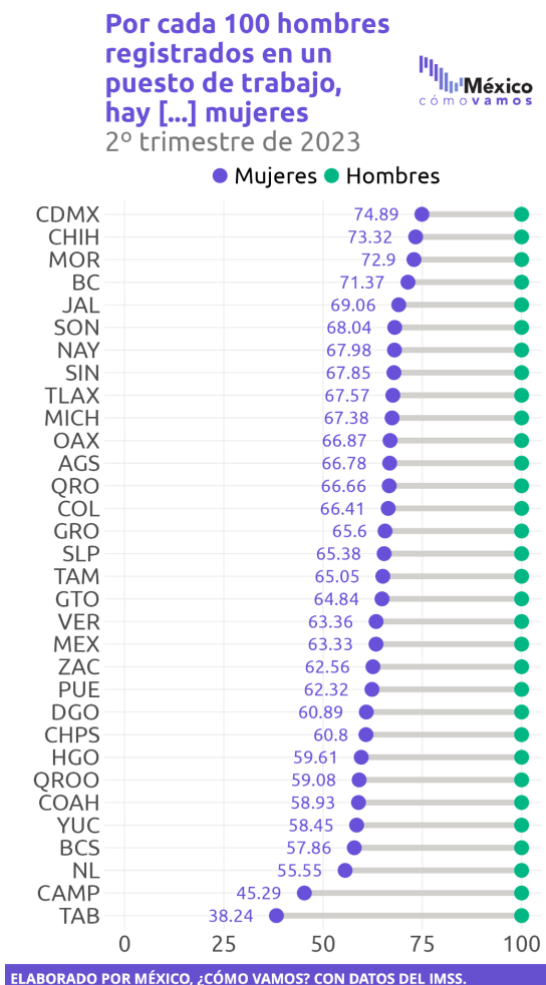


ELABORADO POR MÉXICO, ¿CÓMO VAMOS? CON DATOS DEL IMSS.

Esta brecha es heterogénea entre los estados. **En la Ciudad de México la brecha en la generación de puestos formales es menor, con 75 mujeres**

con registro en el IMSS por cada 100 hombres (aunque parte de su disminución reciente se debió al menor ritmo de recuperación de los puestos de trabajo ocupados por hombres).

Mientras tanto, **Tabasco tiene la mayor brecha**, con 38 mujeres por cada 100 hombres registrados. Vale la pena destacar que este estado es la segunda entidad con mejor desempeño en la variación anual de registros de puestos formales, por lo que es posible afirmar que **un buen desempeño a nivel general no cierra brechas a razón de género si no se le acompaña de políticas enfocadas a este fin.**



Para más información revisa nuestro [#SemáforoEconómico de puestos de trabajo formales](https://www.mexicocomovamos.mx) en www.mexicocomovamos.mx

Contáctanos en contacto@mexicocomovamos.mx y en el 55 7590 1756