





25 de julio

## La actividad económica sin avance mensual en mayo 2023




### México, ¿Cómo vamos?

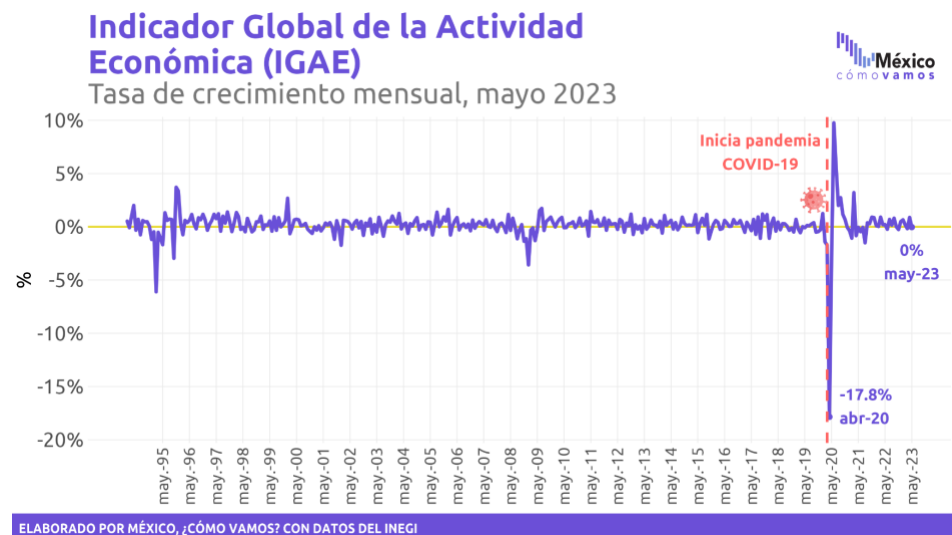
 <https://mexicocomovamos.mx/>  
 [contacto@mexicocomovamos.mx](mailto:contacto@mexicocomovamos.mx)


## La actividad económica no avanza en mayo de 2023



En mayo de 2023 el Indicador Global de la Actividad Económica (IGAE) no presentó un avance ni retroceso a tasa mensual (0.0%), dato que se encuentra por debajo de la estimación del IOAE (0.4%), pero dentro del rango de estimación de [-0.8,1.6].

Con base en los [últimos datos publicados por el INEGI, México, ¿Cómo Vamos?](#) estimó la evolución del Indicador Global de la Actividad Económica (IGAE). De acuerdo con dichos datos, durante **mayo de 2023**:

- El IGAE no presentó un incremento o retroceso a tasa mensual, permaneció constante. En las actividades primarias y secundarias se observó un avance, mientras que en las terciarias un retroceso:
  - ◆  Primarias: 0.3%
  - ◆  Secundarias: 1.0%
  - ◆  Terciarias: -0.4%



- Respecto al crecimiento a tasa anual, en mayo de 2023 el IGAE presentó un **crecimiento de 3.2%**. En los tres tipos de actividades se observó un avance anual:
  - ◆  Primarias: 0.5%

- ◆  Secundarias: 2.8%
- ◆  Terciarias: 3.5%

## Indicador Global de la Actividad Económica (IGAE)

Tasa de crecimiento anual, abril 2023



ELABORADO POR MÉXICO, ¿CÓMO VAMOS? CON DATOS DEL INEGI

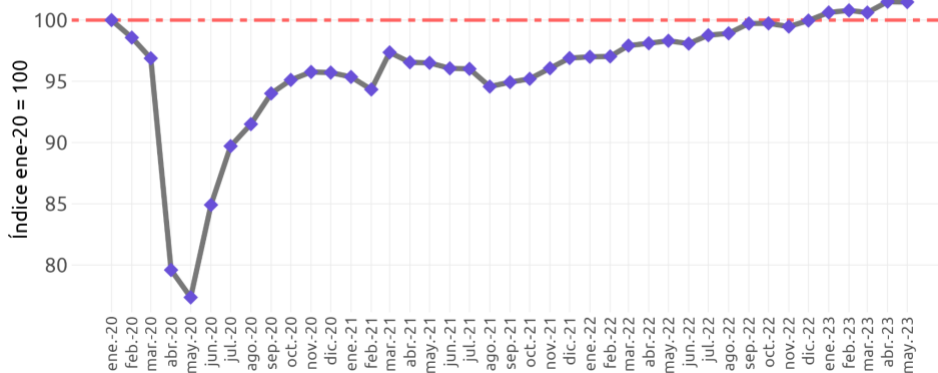
## Evolución reciente del IGAE

- Después del impacto de la pandemia en el primer trimestre de 2020, el indicador observó su peor nivel en mayo de 2020. Desde ese punto, comenzó un periodo de recuperación hasta marzo de 2021, cuando se estancó hasta octubre de ese año.
- En general, en 2021 el índice presentó señales de estancamiento.
- En noviembre de 2021 el IGAE retomó su trayectoria de recuperación. Sin embargo, **después de seis meses consecutivos de crecimiento, el indicador presentó un estancamiento en mayo y un retroceso mensual en junio de 2022.**
- En julio, agosto y septiembre de 2022 se presentaron nuevos avances mensuales, interrumpidos por un **estancamiento en octubre y una caída en noviembre.**
- En diciembre y enero se presentan **dos nuevos avances mensuales consecutivos.** Estos avances llevaron a la actividad económica a superar su nivel prepandemia (enero 2020).

## ¿Cuál es la forma de la recuperación del IGAE en México?

Serie desestacionalizada, mayo 2023. Índice ene-20 = 100

México  
cómo vamos



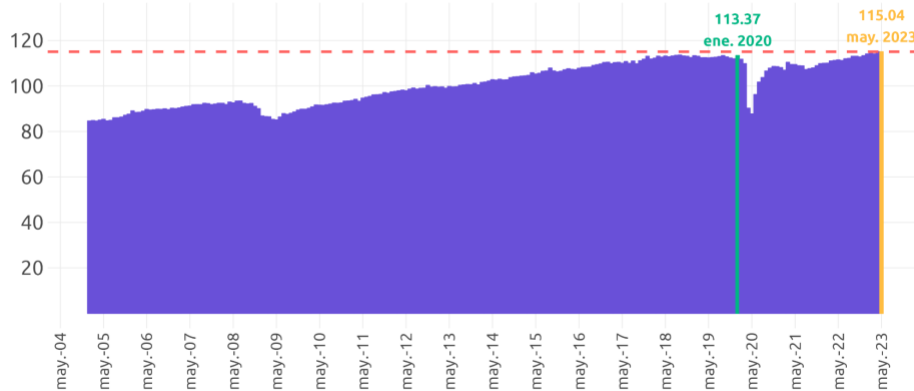
ELABORADO POR MÉXICO, ¿CÓMO VAMOS? CON DATOS DEL INEGI

- El IGAE cerró mayo 2023 con 115.04 unidades, en línea con el **máximo histórico** observado en abril. El último pico se había registrado en septiembre de 2018.

## Indicador Global de la Actividad Económica (IGAE)

Serie desestacionalizada (base 2013), mayo 2023

México  
cómo vamos



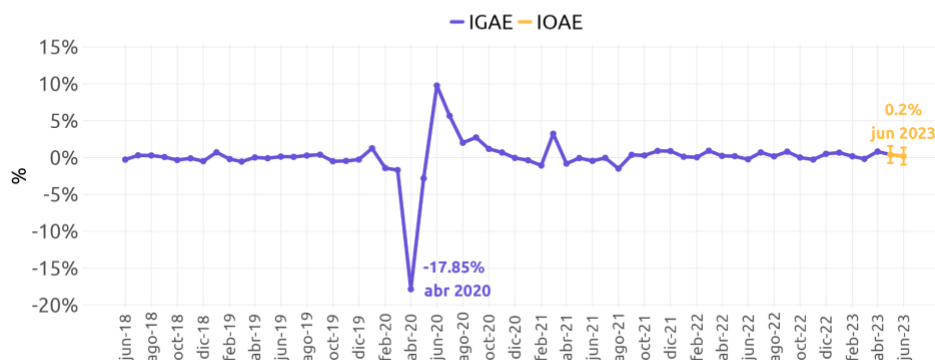
ELABORADO POR MÉXICO, ¿CÓMO VAMOS? CON DATOS DEL INEGI

## ¿Qué nos había adelantado el IOAE?

- El 20 de julio de 2023 el INEGI presentó su [Indicador Oportuno de la Actividad Económica \(IOAE\)](#) para los meses de mayo y junio de 2023.
- El IOAE permite contar con estimaciones econométricas muy oportunas sobre la evolución del IGAE. Así, mientras que el IGAE y sus actividades económicas se dan a conocer aproximadamente ocho semanas después de terminado el mes de referencia, el IOAE presenta sus estimaciones apenas tres semanas después del cierre del mes, adelantándose cinco semanas a la publicación de los datos oficiales.
- El IOAE había anticipado que el IGAE tendría un avance mensual en mayo de 0.4% y de 0.2% en junio.
  - ◆ En mayo el IGAE presentó un avance a tasa mensual de 0.0%, **avance menor al estimado por el IOAE**, pero dentro del rango de estimación de [-0.8,1.6].

### Indicador Oportuno de la Actividad Económica (IOAE)

Tasa de crecimiento mensual, junio 2023  
Intervalos de confianza al 95%

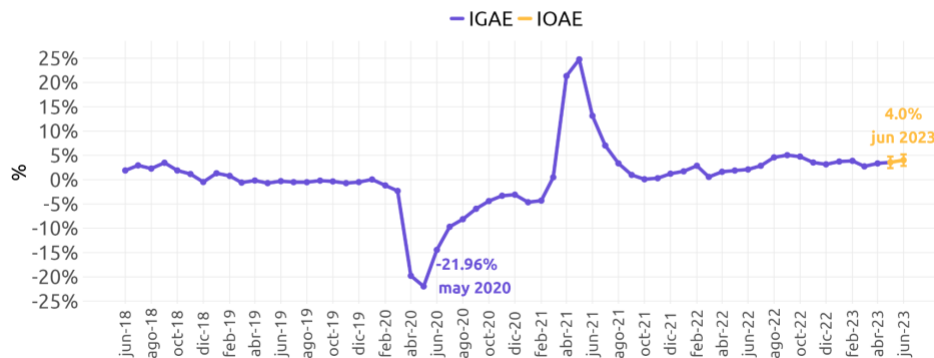


ELABORADO POR MÉXICO, ¿CÓMO VAMOS? CON DATOS DEL INEGI

- En su comparación anual, el IOAE anticipó que en mayo el IGAE habría crecido 3.6% y 4.0% en junio.
  - ◆ En mayo el IGAE presentó un avance a tasa anual de 3.2%, **por debajo de la estimación del IOAE**, pero dentro del rango de estimación de [2.4,4.8].

## Indicador Oportuno de la Actividad Económica (IOAE)

Tasa de crecimiento anual, junio 2023  
Intervalos de confianza al 95%

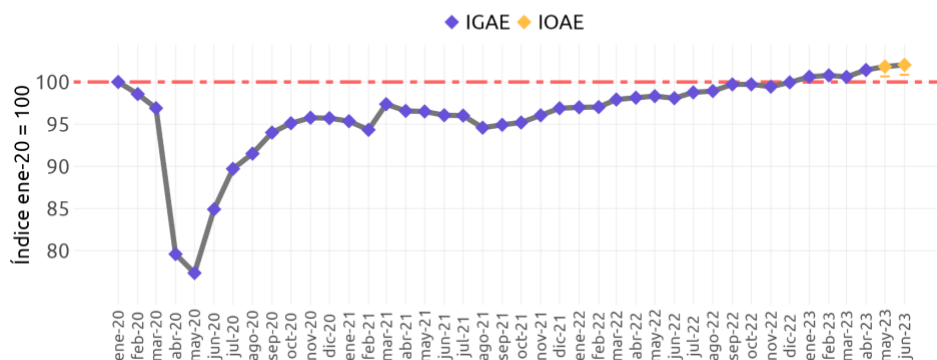


ELABORADO POR MÉXICO, ¿CÓMO VAMOS? CON DATOS DEL INEGI

- Con los avances mensuales estimados para mayo y junio, se anticipa que la actividad económica habría vuelto a alcanzar **un nuevo máximo histórico en junio**, aunque con el estancamiento en mayo, el nivel será menor al originalmente estimado.

## ¿Cuál es la forma de la recuperación de la actividad económica en México?

Serie desestacionalizada, junio 2023. Índice ene-20 = 100  
Intervalos de confianza al 95%



ELABORADO POR MÉXICO, ¿CÓMO VAMOS? CON DATOS DEL INEGI

Para más información consulta nuestra página: [México, ¿cómo vamos?](#)