México cómo vamos

31 de julio

Crecimiento Nacional y Estatal de la Economía Mexicana

México, ¿Cómo vamos?

https://mexicocomovamos.mx/
contacto@mexicocomovamos.mx

Crecimiento Nacional y Estatal de la Economía Mexicana

Al segundo trimestre de 2023 la economía mexicana creció 3.6% anual y 0.9% real trimestral de acuerdo con la Estimación Oportuna del PIB. Después de tres trimestres de haber superado el nivel prepandemia (4T2019), **la economía de nuestro país alcanzó un nuevo máximo histórico.** Por otro lado, con datos al primer trimestre de 2023, 10 estados de la República mostraron un crecimiento anual superior al 4.5%.

- Al segundo trimestre de 2023 (2T2023), el Semáforo de crecimiento nacional se encuentra en amarillo. La economía mexicana tuvo un crecimiento de 0.9% real respecto al primer trimestre de 2023 y creció 3.6% anual frente al 2T2022, de acuerdo con la Estimación Oportuna del PIB (INEGI).

- El 29 de agosto el INEGI publicará los datos observados del PIB. De confirmarse la estimación oportuna al 2T2023, la economía mexicana, que superó su nivel prepandemia desde el 3T2022, habría presentado un constante crecimiento en los cuatro trimestres de 2022 y en los dos primeros de 2023, aunque insuficiente para cumplir la meta de crecimiento de 4.5% anual.

- De acuerdo con la variación anual de las cifras oportunas, estimamos que la economía se encuentra en un **nuevo máximo histórico**.

- Recordemos que la economía mexicana se contrajo (-)0.5% entre el 4to y 3er trimestre de 2019, incluso antes del inicio de la pandemia.

    - De acuerdo con la revisión histórica de la serie por parte del INEGI, el último pico del PIB de México (previo al impacto de la pandemia) se registró en el primer trimestre de 2019 (cifras desestacionalizadas). El tamaño de la economía superó ese nivel desde el 1T2023; no obstante, esto se logra tras **4 años de estancamiento económico**, sin mencionar las secuelas sociales de la pandemia de COVID-19.

- Al 2T2023, **las actividades terciarias crecieron 1.0% frente al trimestre anterior y 4.1% respecto al 2T2022**. Esto indica que las actividades más importantes de la economía muestran datos positivos a pesar de la alta inflación.

- Por otro lado, con datos al **primer trimestre de 2023**, 10 entidades mostraron en su actividad económica un **crecimiento anual superior al 4.5%** que establece la meta del #SemáforoEconómico.

- **Quintana Roo, Oaxaca y Baja California Sur** encabezan la lista de los estados con **mayor crecimiento** al 1T2023, con incrementos **anuales** en su actividad económica de 11.1%, 9.0% y 8.3%, respectivamente.
- **Campeche, Tamaulipas y Colima** mostraron el peor desempeño en términos anuales, con contracciones del (-)2.8%, (-)0.3% y (-)0.2%, respectivamente.

➔ En cuanto a la comparación **trimestral**, 25 de las 32 entidades registraron tasas de crecimiento positivas.

- Los estados que mostraron un mayor crecimiento fueron **Baja California Sur (6.47%), Zacatecas (6.16%) y Morelos (5.84%)**.
- En contraste, **Oaxaca, Estado de México y Coahuila** mostraron contracciones trimestrales de (-)1.68%, (-)1.46% y (-)0.82%, respectivamente.

➔ Al comparar con el primer trimestre de 2020 (previo al choque económico por la pandemia), se observa que 24 estados se encuentran por arriba de su nivel prepandemia,

- **Tabasco, Oaxaca y Baja California Sur** son los estados con mayor grado de recuperación actualmente.
- De las 8 entidades cuya actividad económica se encuentra por debajo de su nivel prepandemia (1T2020), el peor desempeño lo muestran Campeche, Veracruz y Colima.

➔ Al observar el crecimiento estatal promedio en los **últimos cinco años**, **Quintana Roo** se sitúa como el estado con **mayor crecimiento**, con 3.13%, mientras que **Campeche** ha mostrado la **mayor caída**, promediando (-)3.96% en dicho periodo.

EVOLUCIÓN DEL PIB EN EL 2T2023

De acuerdo con la Estimación Oportuna del PIB (INEGI), **en el segundo trimestre de 2023 la economía mexicana tuvo un crecimiento anual de 3.6%**. Para que México tenga un desarrollo social y económico, el crecimiento de la economía debe ser **sostenido** a tasas por encima de la meta de 4.5% anual. El Semáforo Económico de crecimiento está en amarillo.

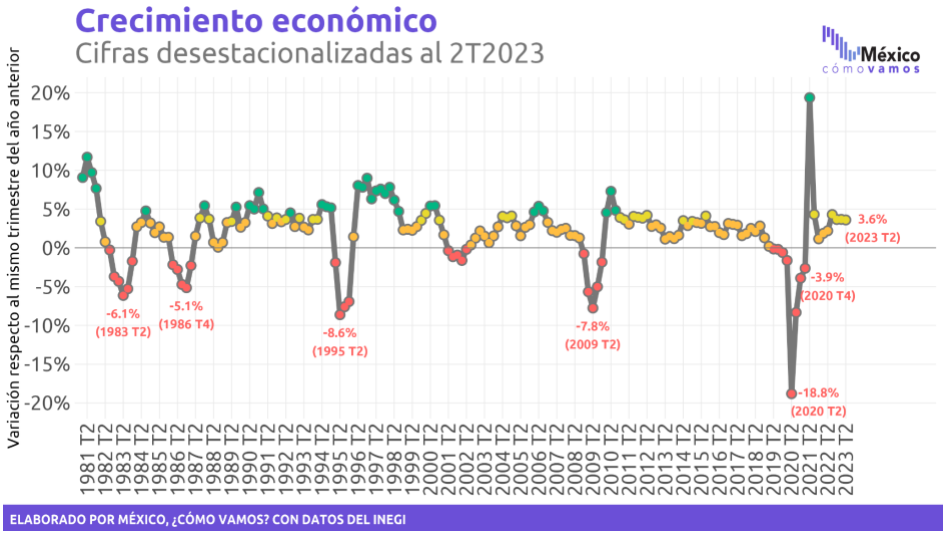

En el segundo trimestre de 2023 el PIB se expandió a una tasa de **0.9%** frente al primer trimestre de 2023 (estimación oportuna).

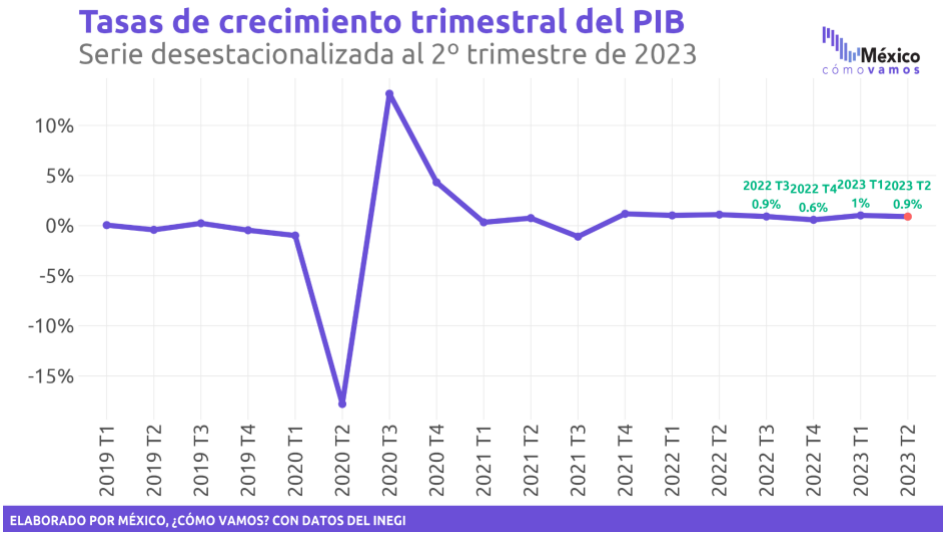

La economía mexicana logró recuperar su nivel prepandemia (4T2019) desde el 3T2022, tras nueve períodos (trimestres) desde el inicio de la reactivación económica.

En 2021 se experimentaron trimestres de estancamiento, por lo que recuperar el tamaño de la economía antes de la pandemia tardó más que en países similares al nuestro.

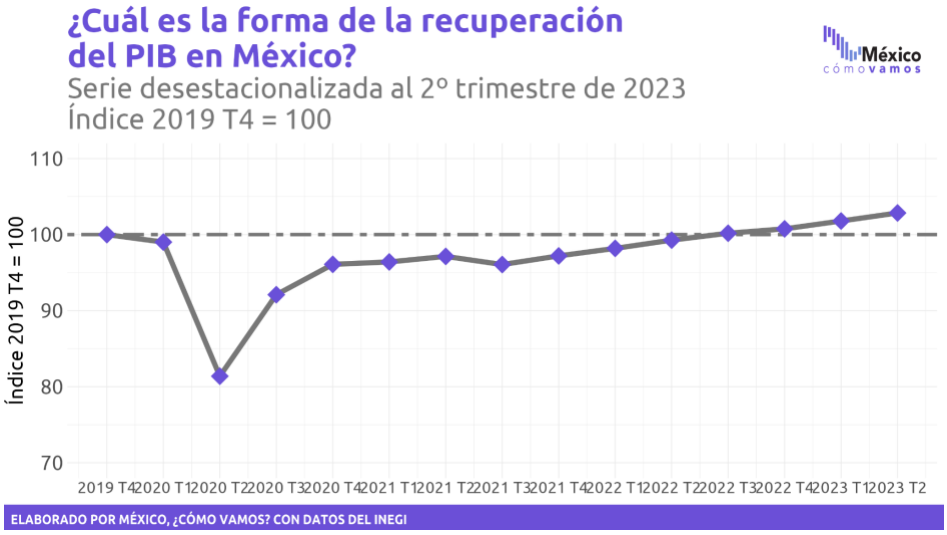

En 2020, el primer año de la pandemia de COVID-19, la economía se contrajo (-)8.2% anual. En 2021, primer año de reactivación, únicamente creció 5% anual. Por esto, una **estrategia de crecimiento sostenido e incluyente** cada día se vuelve más apremiante, sobre todo en el contexto de guerra que ha tenido implicaciones adversas en el precio de los alimentos y expectativas de crecimiento global.

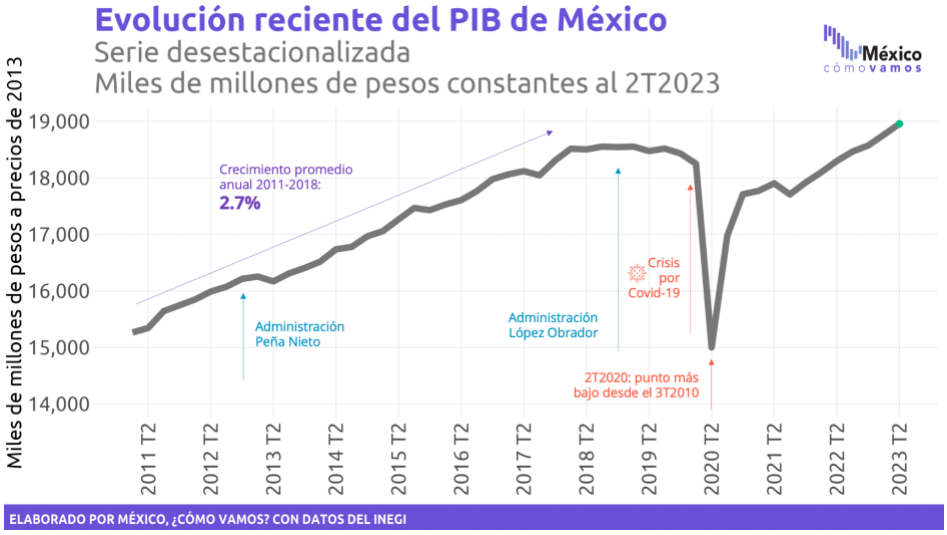

En cuanto a los tipos de actividades económicas, **todas mostraron avance en su comparación trimestral y anual**. Las actividades con mayor peso en la economía mexicana (actividades terciarias), presentaron un avance a tasa anual de 4.1%.

Producto Interno Bruto

Segundo trimestre de 2023

México cómo vamos

	Tasa trimestral	Tasa Anual	Peso en PIB nacional*
PIB total	0.9%	3.6%	
Actividades primarias	0.8%	2.5%	3.5%
Actividades secundarias	0.8%	2.6%	29.7%
Actividades terciarias	1.0%	4.1%	66.8%

*Los pesos están calculados con las cifras desestacionalizadas del PIB al 1T2023.

ELABORADO POR MÉXICO, ¿CÓMO VAMOS? CON DATOS DEL INEGI.

Además, en los tres tipos de actividades se observa una recuperación completa desde el 3T2022.

¿Cuál es la forma de la recuperación del PIB en México por actividad económica?

Serie desestacionalizada al 2º trimestre de 2023.
Índice 2019 T4 = 100

México cómo vamos

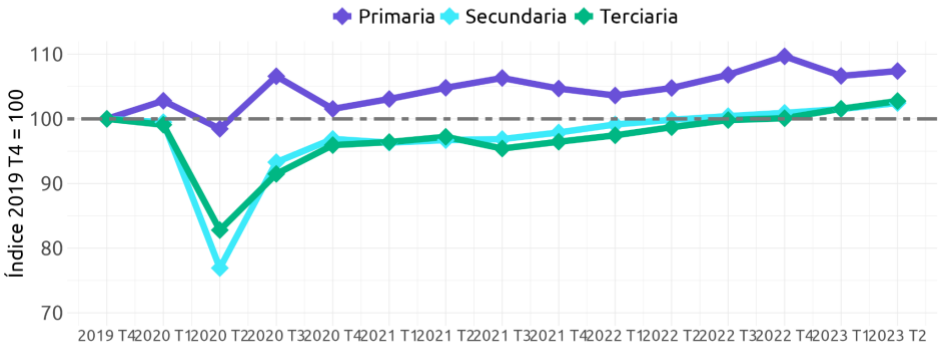

ELABORADO POR MÉXICO, ¿CÓMO VAMOS? CON DATOS DEL INEGI

Para que continúe el crecimiento de los sectores de comercio y servicios es indispensable un mercado interno robusto. Un **mercado laboral formal** (Gobierno Federal) y **controlar la inflación** (Banco de México) son condiciones necesarias para esto.

Al segundo trimestre de 2023, con cifras oportunas, **la economía de México se encuentra en un nuevo máximo histórico**; el último pico

(previo al impacto de la pandemia) del PIB de México se había observado en el primer trimestre de 2019.

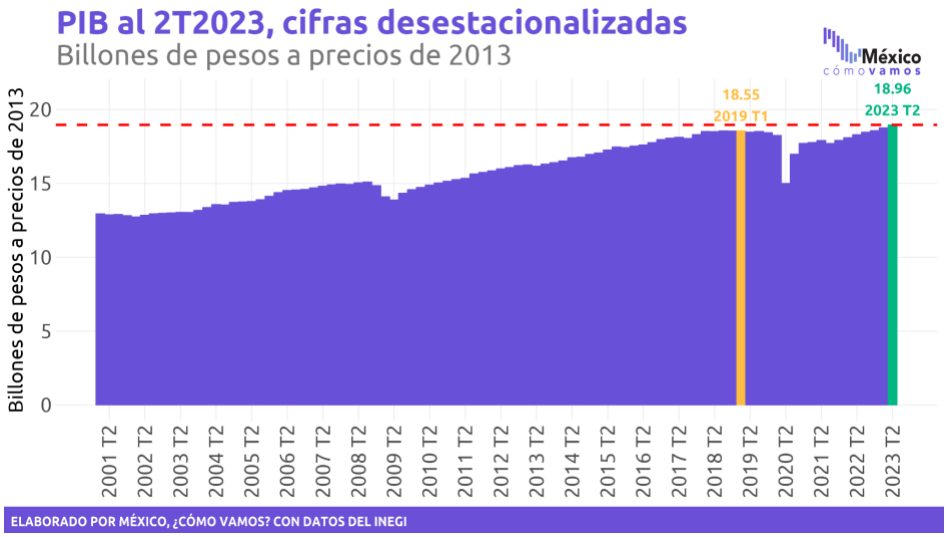

Si bien el tamaño de la economía al 2T2023 ya rebasó el último pico observado (1T2019), esto equivale a **¡cuatro años de estancamiento económico!**

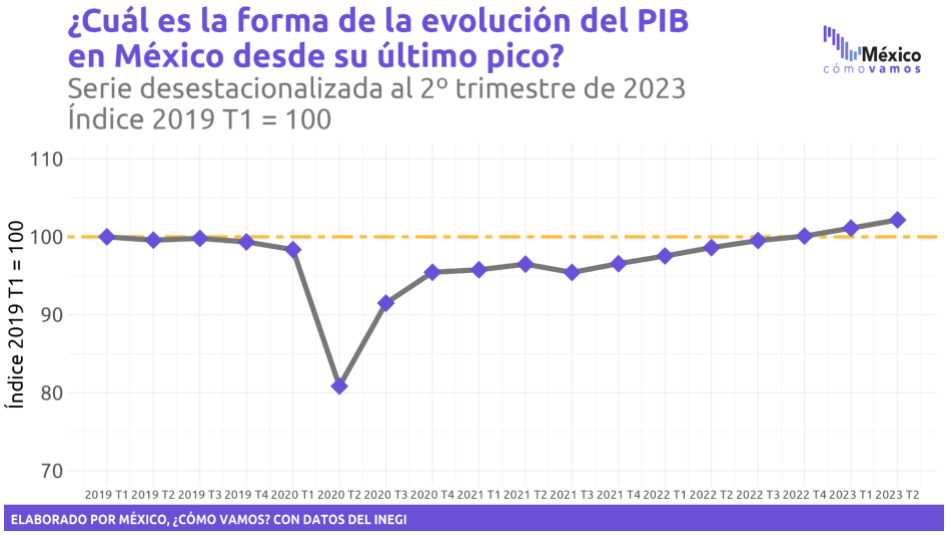

México necesita **una estrategia de crecimiento que fortalezca el mercado interno**, con inversión y empleo de calidad, pero al mismo tiempo política social focalizada hacia la población vulnerable en un entorno de alta inflación.

Factores externos negativos al crecimiento:

- **Alta inflación global** por la invasión rusa a Ucrania que ha tenido implicaciones negativas en los precios de los energéticos y alimentos, así como los cuellos de botella en las cadenas de suministro causados por la pandemia de COVID-19.

- **Endurecimiento de condiciones financieras**. La mayoría de los bancos centrales elevaron las tasas de interés –encareciendo el crédito– para hacer frente a la inflación por encima de sus objetivos.

Factores positivos al crecimiento

- La reubicación de cadenas de valor desde Asia hacia Norteamérica –*nearshoring*– implica mayores flujos de Inversión Extranjera Directa (IED) y la generación de trabajos de calidad.

- Menores expectativas de que Estados Unidos, nuestro principal socio comercial, entre en recesión este año. Además de un crecimiento económico por encima del anticipado en el 2T2023 de 2.4% a tasa anualizada o de 0.6% respecto al 1T2023.

En consecuencia, en julio se revisó al alza el **crecimiento de México de 2023 por el Fondo Monetario Internacional (FMI)**.

CRECIMIENTO ECONÓMICO ESTATAL AL 1T2023

De acuerdo con el **Indicador Trimestral de la Actividad Económica Estatal** (**ITAEE**) publicado por el INEGI, *México, ¿Cómo Vamos?* estimó el **Semáforo Estatal de Crecimiento Económico**.

En el **primer trimestre de 2023, 10 entidades alcanzaron la meta anual de crecimiento económico**. Esto quiere decir que crecieron más de 4.5% respecto al 1T2022. Debe tomarse en cuenta que la meta del **Semáforo Económico de crecimiento** es crecer al 4.5% anual de forma **sostenida**.

De los 22 estados que no alcanzaron la meta, **tres presentaron un decrecimiento anual** y su **Semáforo Económico de crecimiento** está en rojo.

- **Quintana Roo, Oaxaca y Baja California Sur** encabezan la lista de los estados con mayor crecimiento económico respecto al mismo trimestre de 2022, con crecimientos anuales de **11.1%, 9% y 8.3%** al 1T2023, respectivamente.

- En cambio, **Campeche, Tamaulipas y Colima** mostraron el peor desempeño en términos anuales, con contracciones del **(-)2.8%, (-)0.3% y (-)0.2%**, respectivamente.



Asimismo, las **tasas de crecimiento trimestrales** son indicadores relevantes para conocer **qué tanto se ha desacelerado la actividad económica** en algunos estados.

De acuerdo con dicho indicador, durante el **primer trimestre de 2023**:

- **25 de las 32 entidades registraron tasas trimestrales de crecimiento positivas**; mientras que **siete entidades presentaron retrocesos** respecto al cuarto trimestre de 2022.

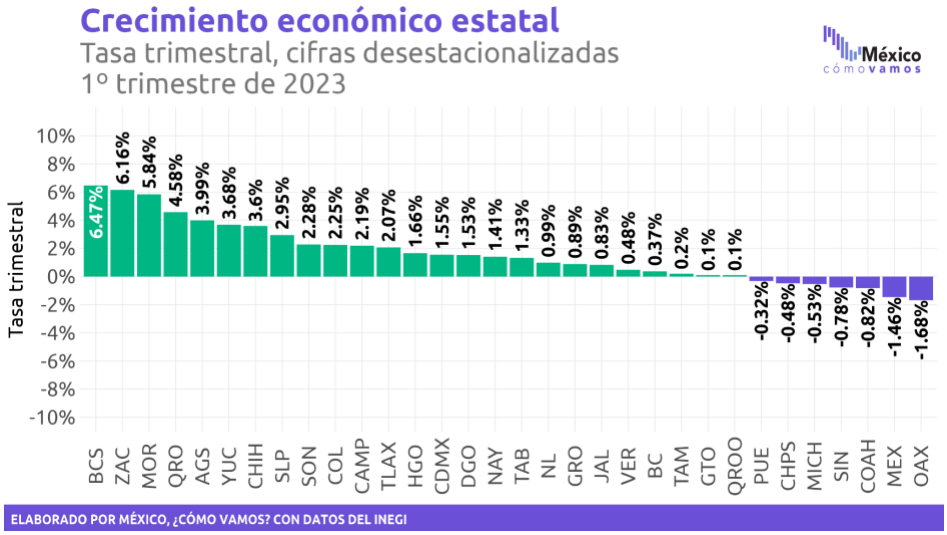

- Los tres estados con mayor crecimiento en el **1T2023** respecto al **4T2022** fueron **Baja California Sur (6.47%), Zacatecas (6.16%) y Morelos (5.84%).**

- Por otro lado, los tres estados con mayores contracciones trimestrales fueron **Oaxaca (-)1.68%, Estado de México (-)1.46% y Coahuila (-)0.82%.**

Además, vale la pena hacer un análisis del crecimiento económico de los estados en un periodo mayor.

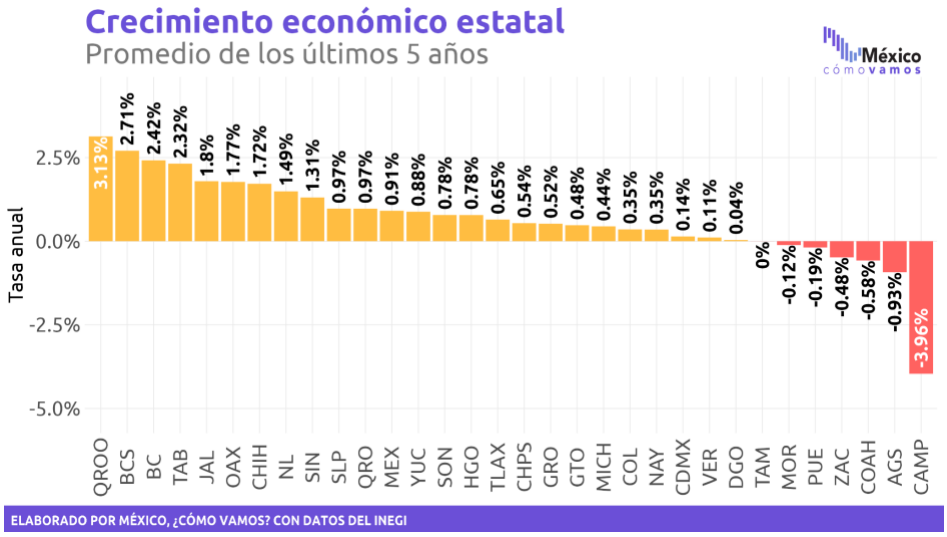

Al observar los datos del **crecimiento promedio en los últimos cinco años**, **Quintana Roo** se sitúa como el estado con mayor crecimiento, con **3.13%**, mientras que **Campeche** ha mostrado la mayor caída, promediando **(-)3.96%** en dicho periodo.

A pesar de que 25 entidades han mostrado un crecimiento promedio positivo en los últimos cinco años, **ninguna ha alcanzado la meta** del **Semáforo Económico de crecimiento**, de crecer al menos 4.5% anual de forma sostenida. Esto quiere decir que **no se está generando la actividad económica necesaria para crear oportunidades suficientes para la población** en ninguna entidad del país.

Recuperación postpandemia en los estados al 1T2023

Ante el impacto de la pandemia de COVID-19 en la economía nacional, es de gran relevancia conocer cuál ha sido el ritmo de recuperación de las distintas entidades, donde la pregunta importante es: *¿cuáles ya superaron su nivel prepandemia?*

Para contestar esta pregunta, comparamos la actividad económica de los estados del primer trimestre de 2020 (previo al choque económico derivado de la pandemia de Covid-19), con la actividad económica observada en el primer trimestre de 2023.

Al comparar estos periodos, se observa que 24 estados se encuentran por arriba de su nivel prepandemia, siendo actualmente **Tabasco, Oaxaca y Baja California Sur los que presentan mayor grado de avance** respecto al 1T2020.

Por otro lado, de los ocho estados cuya actividad económica no se ha recuperado, el peor desempeño lo muestra **Campeche**, con un 15.3% por debajo de su nivel prepandemia, seguido por **Veracruz y Colima**, que se sitúan 4.6% y 3.5% por debajo de su nivel prepandemia, respectivamente.

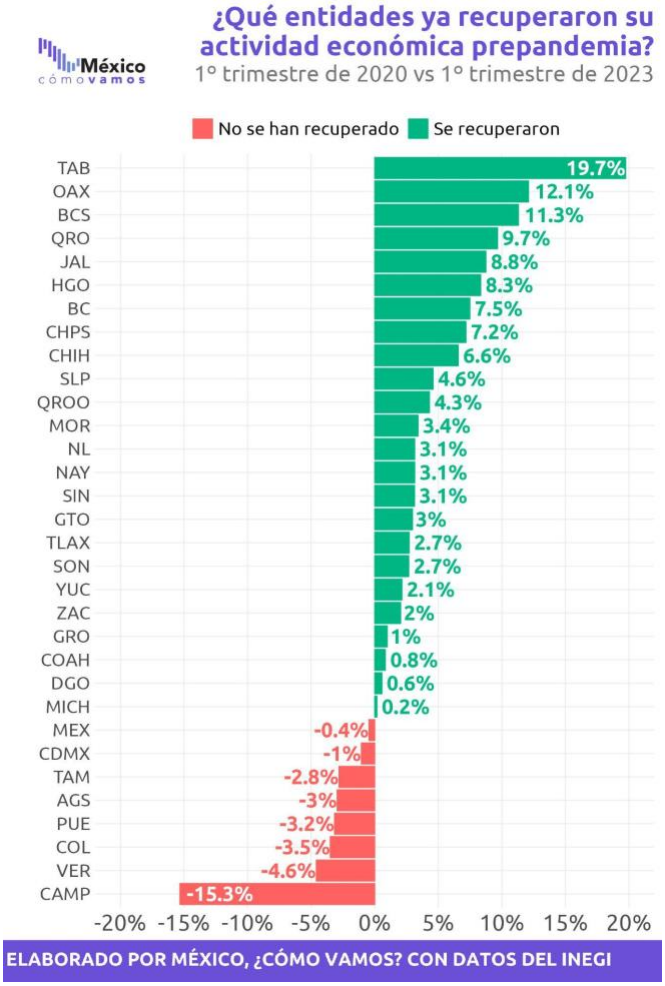

Para más información revisa nuestro #SemáforoEconómico nacional de Crecimiento y nuestro #SemáforoEconómico estatal de Crecimiento en www.mexicocomovamos.mx