



07 de septiembre

Inflación desacelera a menor ritmo en agosto, llega a 4.64%

México, ¿cómo vamos?



mexicocomovamos.mx



contacto@mexicocomovamos.mx



@mexicocomovamos

Inflación desacelera a menor ritmo en agosto, llega a 4.64%

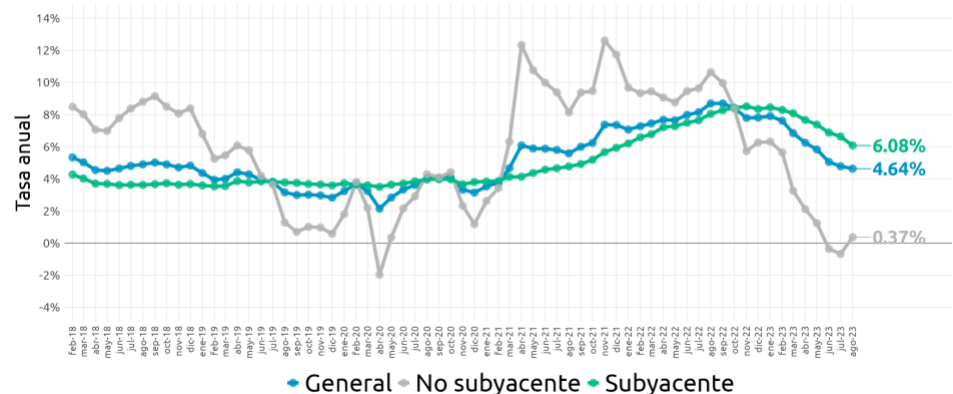
La inflación general anual de agosto de 2023 fue de 4.64% y se observa el punto más bajo desde febrero de 2021. La inflación subyacente disminuyó a 6.08%. Los alimentos y bebidas no alcohólicas continúan altos, pero desaceleraron a una variación de 6.77% anual.

Con base en [los últimos datos publicados por el INEGI, México, ¿cómo vamos?](#) estimó el [semáforo nacional de inflación](#). De acuerdo con dichos datos, durante el octavo mes de 2023:

- La tasa anual de inflación fue de 4.64%.
- La inflación anual continúa por encima del objetivo del Banco de México y su rango de variabilidad de 3% +/- 1%.
- **El semáforo nacional de inflación está en rojo.**
- El dato de la inflación anual de agosto fue inferior al del mes anterior, cuando fue de 4.79%.
- La inflación general anual de agosto fue ligeramente mayor al consenso del mercado, que esperaba 4.61%.

Inflación al consumidor Tasa anual, Agosto 2023

México
cómo vamos

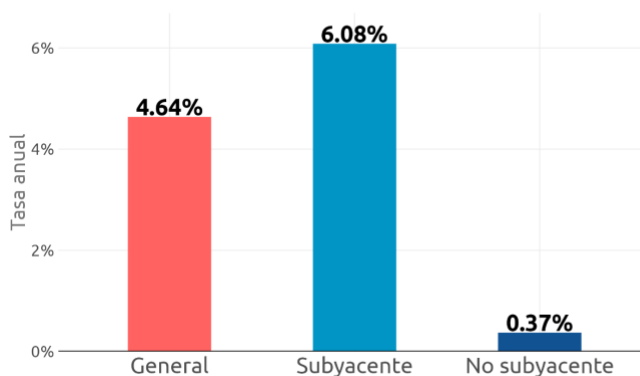


ELABORADO POR MÉXICO, ¿CÓMO VAMOS? CON DATOS DEL INEGI

- La inflación **subyacente** fue de 6.08% anual, **menor** que en el mes anterior (6.64%).
- La inflación general y subyacente se encuentran por arriba del límite superior de 4% de Banxico desde marzo de 2021.
- Se cuenta con 15 **incrementos** de la tasa de referencia por parte de Banxico desde junio de 2021.
- La inflación **no subyacente** fue de 0.37%, **mayor** que el mes anterior (-0.67%). En su interior, los energéticos son los que muestran una menor variación anual, con un decremento de (-) 5.99%.
- Los alimentos y bebidas no alcohólicas contribuyeron en 1.95 puntos a la inflación general de 4.64% y tuvieron una variación anual de 6.77%. Esta variación es **menor que el mes anterior (7.31%), pero aún superior a la inflación general.**

Inflación al consumidor

Tasa anual para Agosto 2023



México
cómo vamos

Inflación subyacente



Considera bienes y servicios no volátiles.

Inflación no subyacente



Considera bienes y servicios volátiles.

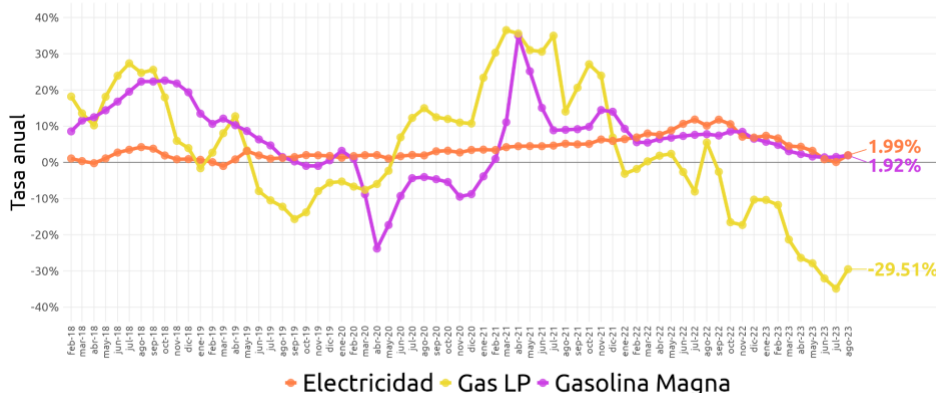
ELABORADO POR MÉXICO, ¿CÓMO VAMOS? CON DATOS DEL INEGI.

¿Cómo van los energéticos?

- En agosto de 2023 el incremento anual en el precio de la electricidad fue de 1.99%, variación mayor a la del mes anterior (0.09%).
- La variación anual en el precio de la gasolina magna fue de 1.92%, incremento mayor que el mes previo (1.48%).
- La variación anual en el precio del gas LP fue de (-)29.51%, mayor que el periodo anterior (-34.87%).
 - ◆ El gas LP es el genérico con menor incidencia anual. Contribuyó en (-)0.63 puntos a la inflación general anual de 4.64%.

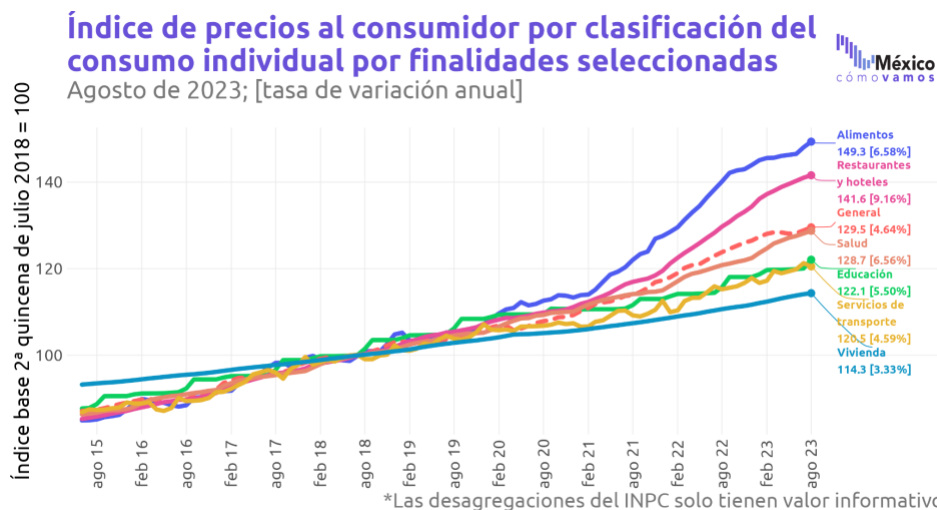
¿Cómo van los energéticos? Tasa anual, Agosto 2023

México
cómo vamos



ELABORADO POR MÉXICO, ¿CÓMO VAMOS? CON DATOS DEL INEGI

¿Cómo van los alimentos?

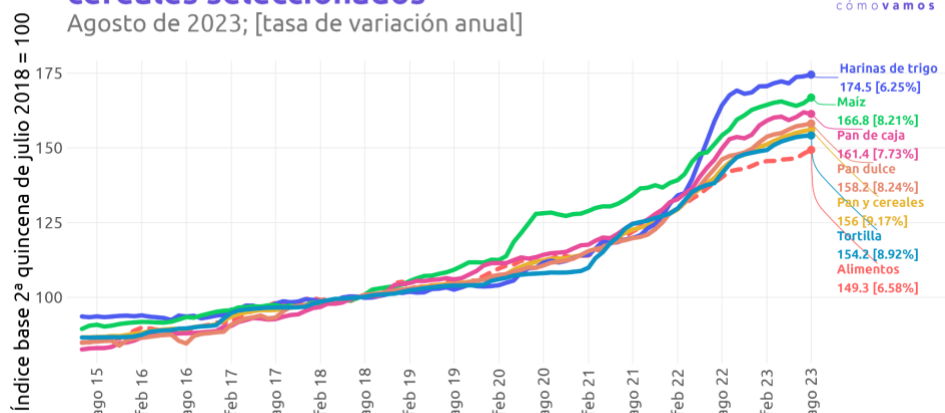


ELABORADO POR MÉXICO, ¿CÓMO VAMOS? CON DATOS DEL INEGI

- Los alimentos aumentaron 6.58% anual en el octavo mes de 2023, variación menor al mes anterior (7.06%). Sin embargo, esta situación aún es preocupante, ya que 4 de cada 10 mexicanos se encuentran en situación de **pobreza laboral**.
 - ◆ La guerra en Ucrania tiene efectos negativos en los **precios de los alimentos** por la importancia de la región en la producción de trigo y fertilizantes.
- Diversos alimentos centrales en la dieta de los mexicanos continúan al alza.
 - ◆ Por ejemplo, el precio de la tortilla de maíz presentó una variación anual de 8.92% y de 0.1% **en el último mes**. Es el cuarto genérico con mayor incidencia anual.
 - ◆ La harina de trigo tuvo un incremento anual de 6.25%.

Índice de precios al consumidor de pan y cereales seleccionados

Agosto de 2023; [tasa de variación anual]

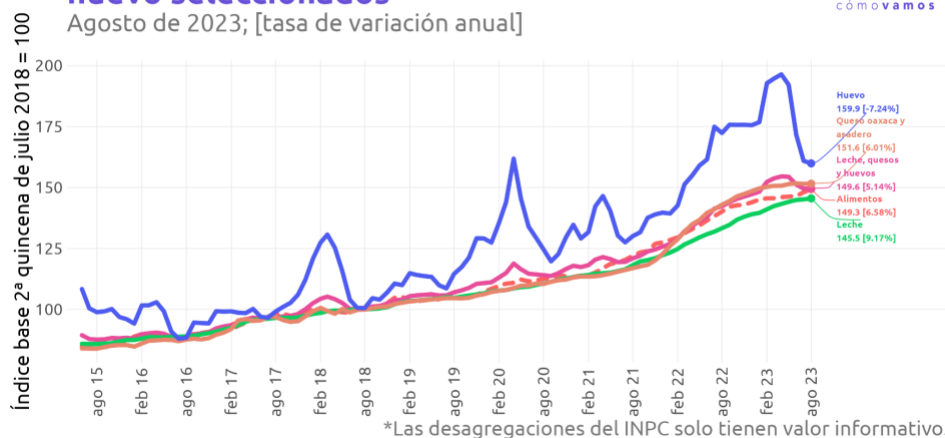


ELABORADO POR MÉXICO, ¿CÓMO VAMOS? CON DATOS DEL INEGI

- ◆ La leche tuvo un incremento anual de 9.17% y de 0.3% en el último mes.

Índice de precios al consumidor de lácteos y huevo seleccionados

Agosto de 2023; [tasa de variación anual]



ELABORADO POR MÉXICO, ¿CÓMO VAMOS? CON DATOS DEL INEGI

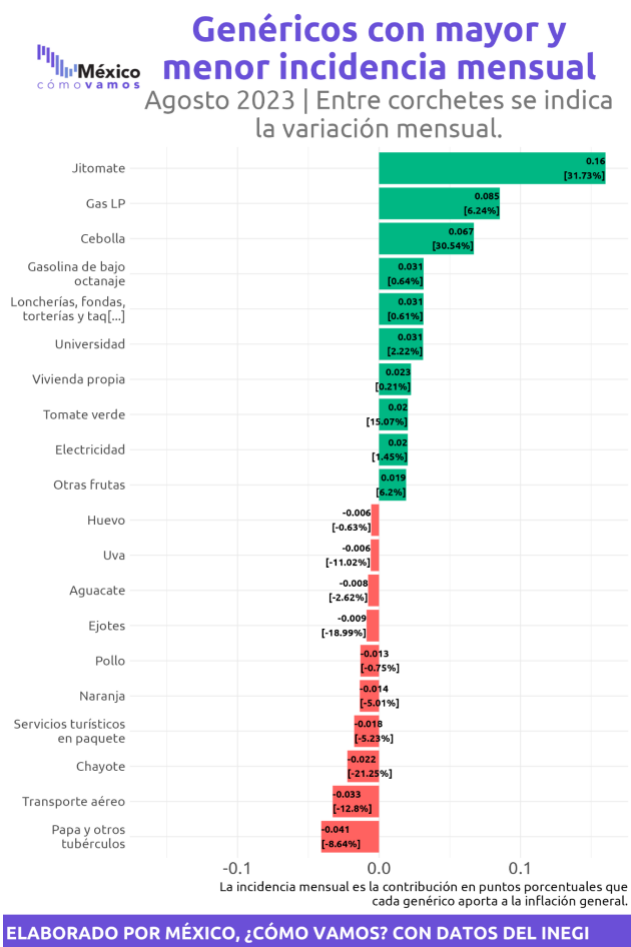
Incidencia

Se refiere a la contribución en puntos porcentuales de cada producto o componente del INPC a la inflación general, es decir, qué tanto aporta el producto o conjuntos de productos a la inflación observada en un periodo dado.

Productos con mayor incidencia

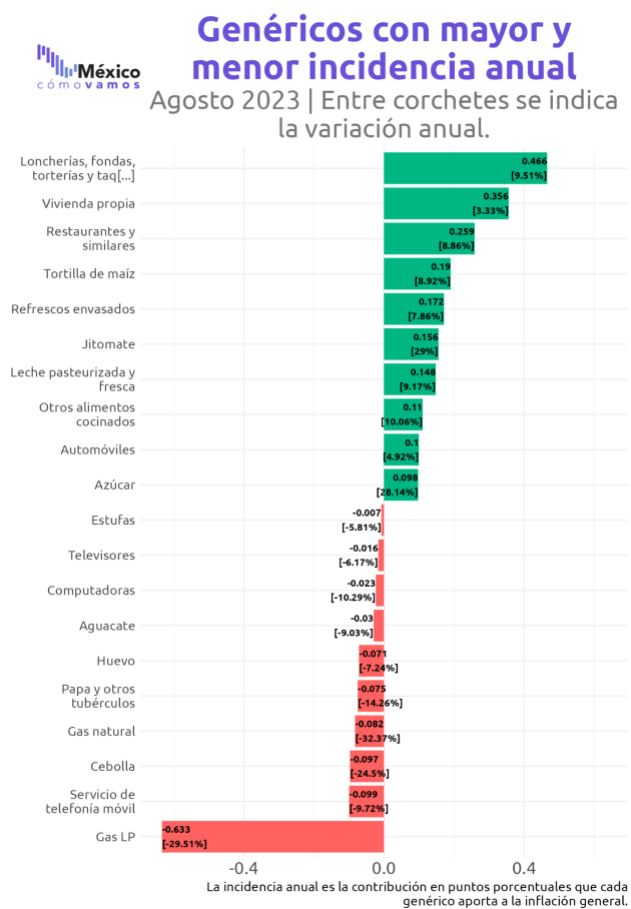
La siguiente figura muestra los productos genéricos que tuvieron mayor y menor **incidencia mensual** en la inflación de agosto de 2023.

→ El genérico con mayor incidencia este mes fue el jitomate.



La siguiente figura muestra los productos genéricos que tuvieron mayor y menor **incidencia anual** en la inflación de agosto de 2023.

- El genérico con mayor incidencia anual fueron las loncherías, fondas, torterías y taquerías, aportando 0.47 puntos a la inflación general de 4.64%.



ELABORADO POR MÉXICO, ¿CÓMO VAMOS? CON DATOS DEL INEGI

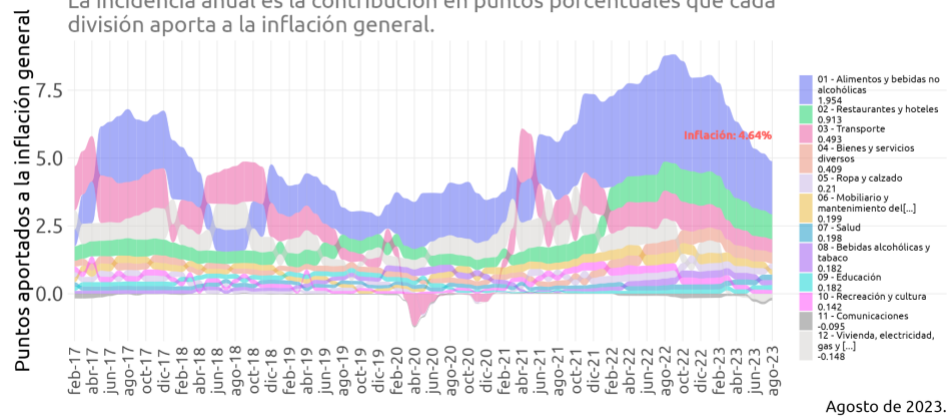
Evolución de la incidencia en el tiempo

La siguiente figura muestra la **incidencia anual** por clasificación del consumo individual por finalidades (CCIF), es decir, cuánto aporta en puntos porcentuales a la inflación general el conjunto de productos y servicios de cada finalidad, por ejemplo:

- Los alimentos y bebidas no alcohólicas contribuyeron en 1.95 puntos a la inflación general de 4.64%.
- Alimentos y bebidas no alcohólicas es la finalidad de consumo individual que más aporta a la inflación desde mayo de 2021.

Incidencia anual por clasificación del consumo individual por finalidades

La incidencia anual es la contribución en puntos porcentuales que cada división aporta a la inflación general.

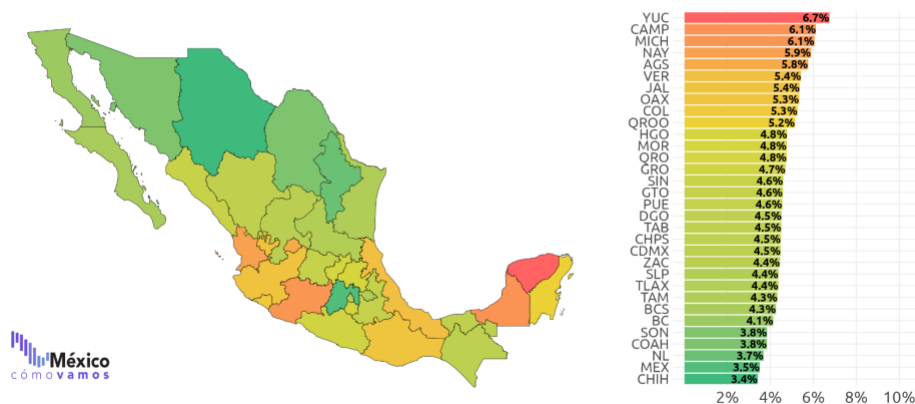


ELABORADO POR MÉXICO, ¿CÓMO VAMOS? CON DATOS DEL INEGI

La inflación no es homogénea en el país

- Los estados con mayor inflación anual en el país en agosto de 2023 fueron Yucatán (6.7%), Campeche (6.1%), Michoacán (6.1%), Nayarit (5.9%) y Aguascalientes (5.8%).
- Las entidades con menor inflación fueron Chihuahua (3.4%), Estado de México (3.5%), Nuevo León (3.7%), Coahuila (3.8%) y Sonora (3.8%).

Inflación anual por entidad federativa Tasa anual, Agosto 2023



ELABORADO POR MÉXICO, ¿CÓMO VAMOS? CON DATOS DEL INEGI

Para más información consulta [el micrositio de inflación de México, ¿Cómo Vamos?](#)