



22 de septiembre

La actividad económica crece 3.5% anual en julio de 2023

México, ¿Cómo vamos?



<https://mexicocomovamos.mx/>






contacto@mexicocomovamos.mx

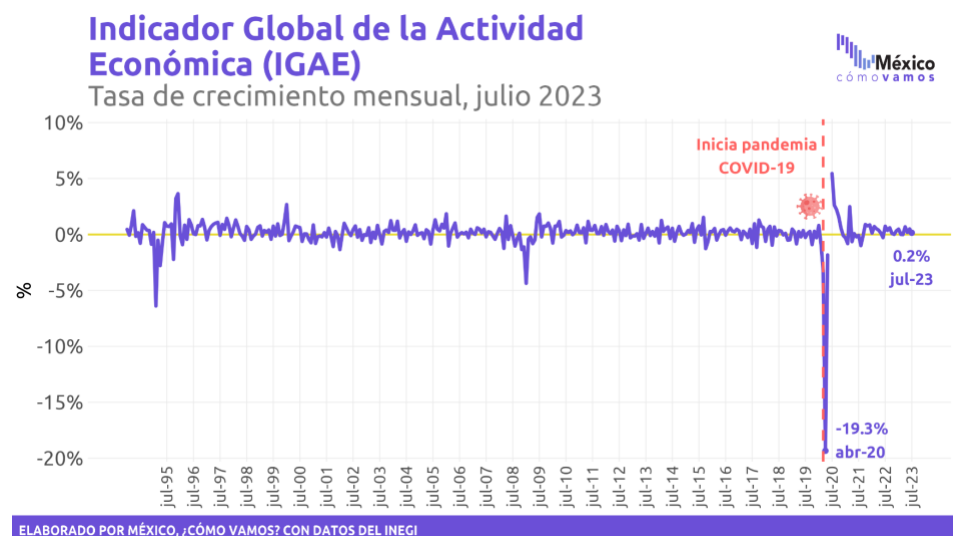
La actividad económica crece 3.5% anual en julio de 2023

En julio de 2023 el Indicador Global de la Actividad Económica (IGAE) presentó un avance a tasa mensual de 0.2%, dato que se encuentra ligeramente por debajo de la estimación del IOAE (0.3%), pero dentro del rango de estimación de [-0.7,1.4].




Con base en los [últimos datos publicados por el INEGI, México, ¿cómo vamos?](#) estimó la evolución del Indicador Global de la Actividad Económica (IGAE). De acuerdo con dichos datos, durante **julio de 2023**:

→ El IGAE presentó un incremento a tasa mensual de 0.2%. En las actividades secundarias se observó un avance, mientras que en las primarias y terciarias un retroceso:

- ◆  Primarias: -0.2%
- ◆  Secundarias: 0.5%
- ◆  Terciarias: -0.1%

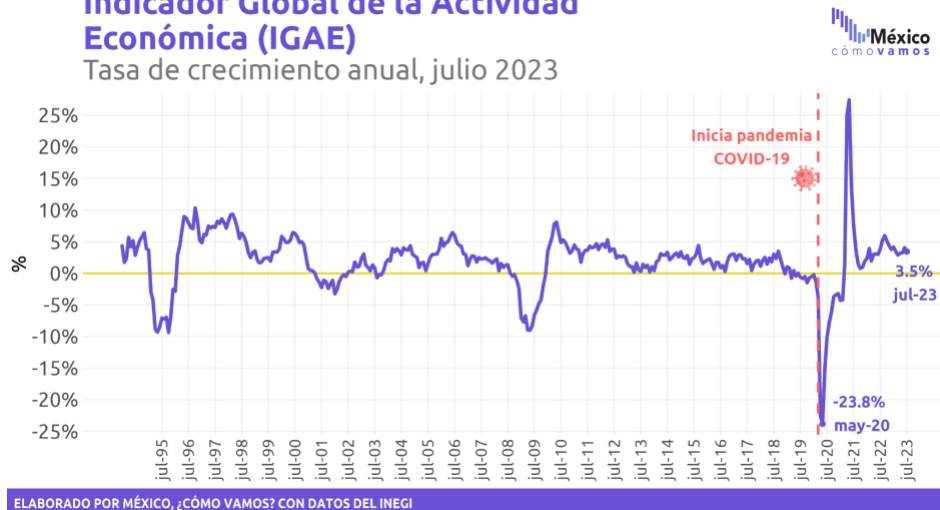


→ Respecto al crecimiento a tasa anual, en julio de 2023 el IGAE presentó un **crecimiento de 3.5%**. En los tres tipos de actividades se observó un avance anual:

- ◆  Primarias: 4.4%
- ◆  Secundarias: 4.9%
- ◆  Terciarias: 2.4%

Indicador Global de la Actividad Económica (IGAE)

Tasa de crecimiento anual, julio 2023



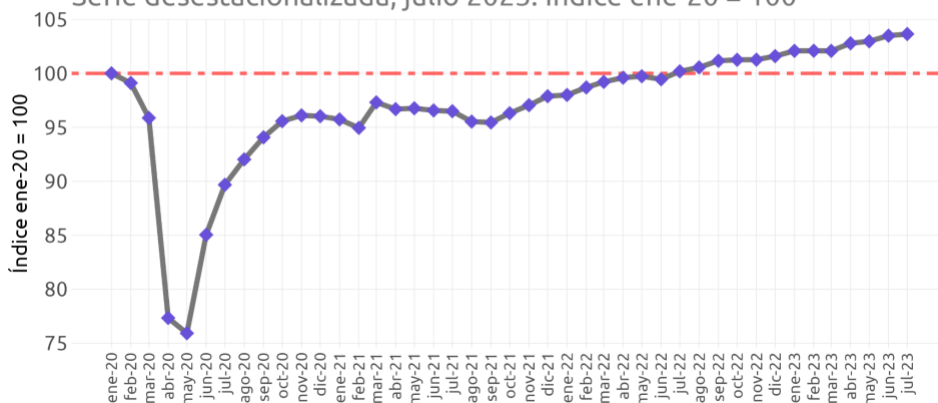
Evolución reciente del IGAE

- Después del impacto de la pandemia en el primer trimestre de 2020, el indicador observó su peor nivel en mayo de 2020. Desde ese punto comenzó un periodo de recuperación, marcado por fluctuaciones en la actividad económica.
- En general, en 2021 el índice presentó señales de estancamiento, particularmente de abril a septiembre.
- En octubre de 2021 el IGAE retomó su trayectoria de recuperación. Así, fue en julio de 2022 que la actividad económica finalmente superó su nivel prepandemia (enero 2020).
- Desde entonces, la actividad económica se ha mantenido por arriba de su nivel prepandemia y en septiembre de 2022 superó su nivel máximo que había alcanzado en octubre de 2018.
- Desde abril de 2023 se han observado avances constantes.

¿Cuál es la forma de la recuperación del IGAE en México?

Serie desestacionalizada, julio 2023. Índice ene-20 = 100

México
cómo vamos



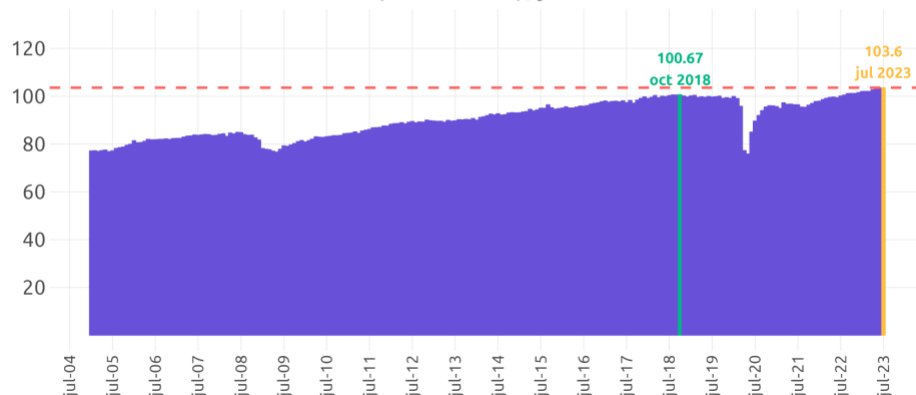
ELABORADO POR MÉXICO, ¿CÓMO VAMOS? CON DATOS DEL INEGI

- El IGAE cerró julio de 2023 con 103.6 unidades (nueva base 2018), alcanzando un nuevo **máximo histórico**.

Indicador Global de la Actividad Económica (IGAE)

Serie desestacionalizada (base 2018), julio 2023

México
cómo vamos



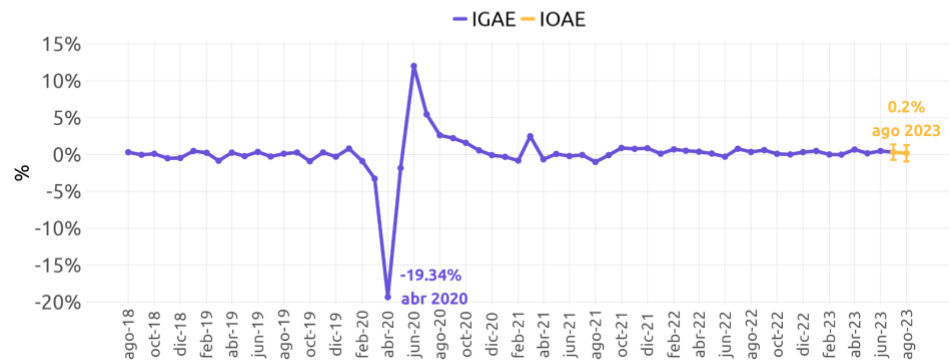
ELABORADO POR MÉXICO, ¿CÓMO VAMOS? CON DATOS DEL INEGI

¿Qué nos había adelantado el IOAE?

- El 19 de septiembre de 2023 el INEGI presentó su [Indicador Oportuno de la Actividad Económica \(IOAE\)](#) para los meses de julio y agosto de 2023.
- El IOAE permite contar con estimaciones econométricas muy oportunas sobre la evolución del IGAE. Así, mientras que el IGAE y sus actividades económicas se dan a conocer aproximadamente ocho semanas después de terminado el mes de referencia, el IOAE presenta sus estimaciones apenas tres semanas después del cierre del mes, adelantándose cinco semanas a la publicación de los datos oficiales.
- El IOAE había anticipado que el IGAE tendría un avance mensual en julio de 0.3% y de 0.2% en agosto.
 - ◆ En julio el IGAE presentó un avance a tasa mensual de 0.2%, **avance menor al estimado por el IOAE**, pero dentro del rango de estimación de [-0.7,1.4].

Indicador Oportuno de la Actividad Económica (IOAE)

Tasa de crecimiento mensual, agosto 2023
Intervalos de confianza al 95%



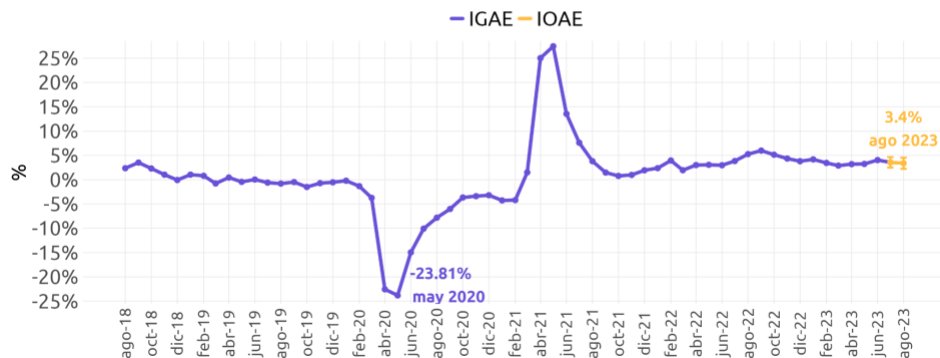
ELABORADO POR MÉXICO, ¿CÓMO VAMOS? CON DATOS DEL INEGI

- En su comparación anual, el IOAE anticipó que en julio el IGAE habría crecido 3.6% y 3.4% en agosto.
 - ◆ En julio el IGAE presentó un avance a tasa anual de 3.5%, **por debajo de la estimación del IOAE**, pero dentro del rango de estimación de [2.5,4.6].

Indicador Oportuno de la Actividad Económica (IOAE)

Tasa de crecimiento anual, agosto 2023
Intervalos de confianza al 95%

México
cómo vamos



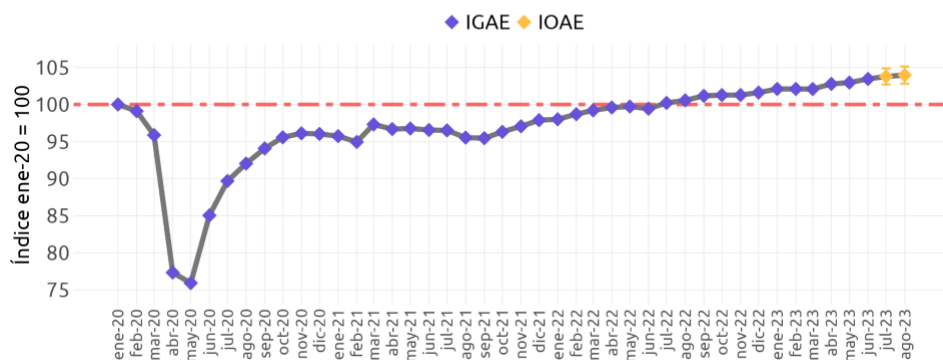
ELABORADO POR MÉXICO, ¿CÓMO VAMOS? CON DATOS DEL INEGI

- Con los avances mensuales estimados para julio y agosto, se anticipa que la actividad económica habría vuelto a alcanzar **un nuevo máximo histórico en agosto**, aunque con el avance menor al esperado en julio, el nivel podría ser menor al originalmente estimado.

¿Cuál es la forma de la recuperación de la actividad económica en México?

Serie desestacionalizada, agosto 2023. Índice ene-20 = 100
Intervalos de confianza al 95%

México
cómo vamos



ELABORADO POR MÉXICO, ¿CÓMO VAMOS? CON DATOS DEL INEGI

Para más información consulta nuestra página: [México, ¿cómo vamos?](#)