



07 de diciembre

Inflación repunta en noviembre, se ubica en 4.32%

Después de nueve meses a la baja, la inflación volvió a subir debido al incremento en la inflación no subyacente.

México, ¿cómo vamos?



mexicocomovamos.mx



contacto@mexicocomovamos.mx

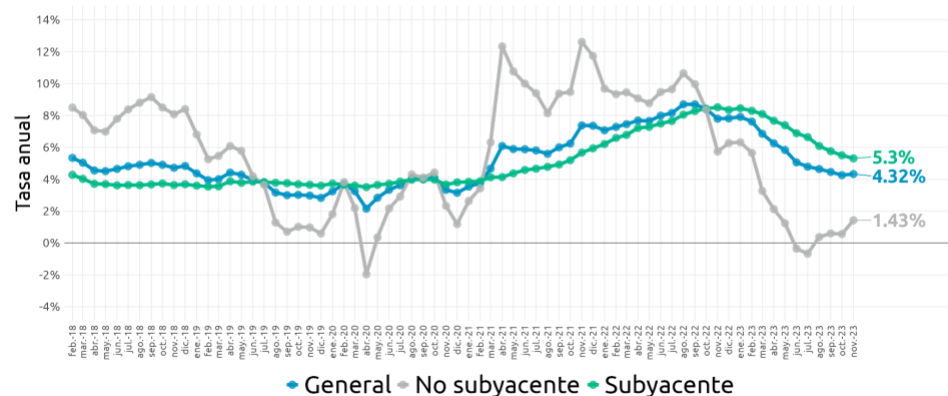
Inflación repunta en noviembre, se ubica en 4.32%

Después de nueve meses a la baja, la inflación volvió a subir debido al incremento en la inflación no subyacente, que alcanzó un 1.43% anual, en contraste con el 0.56% observado en octubre. La inflación subyacente continúa a la baja, llegando a 5.3% anual.

Con base en [los últimos datos publicados por el INEGI, México, ¿cómo vamos?](#) estimó el [semáforo nacional de inflación](#). De acuerdo con dichos datos, durante el onceavo mes de 2023:

- La tasa anual de inflación fue de 4.32%.
- La inflación anual continúa por encima del objetivo del Banco de México y su rango de variabilidad de 3% +/- 1%.
- **El semáforo nacional de inflación está en rojo.**
- El dato de la inflación anual de noviembre fue superior al del mes anterior, cuando fue de 4.26%.
- La inflación general anual de noviembre fue menor al consenso del mercado, que esperaba 4.40%.

Inflación al consumidor Tasa anual, Noviembre 2023



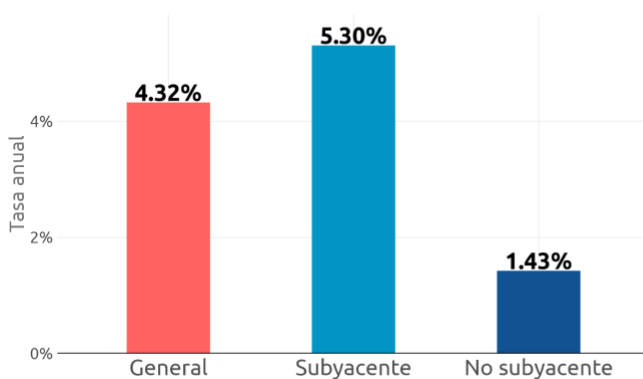
ELABORADO POR MÉXICO, ¿CÓMO VAMOS? CON DATOS DEL INEGI

- La inflación **subyacente** fue de 5.3% anual, **menor** que en el mes anterior (5.5%).

- La inflación general y subyacente se encuentran por arriba del límite superior de 4% de Banxico desde marzo de 2021.
- Se cuenta con 15 **incrementos** de la tasa de referencia por parte de Banxico desde junio de 2021.
- La inflación **no subyacente** fue de 1.43%, **mayor** que el mes anterior (0.56%). En su interior, los energéticos son los que muestran una menor variación anual, con un decremento de (-)1.64%.
- Los alimentos y bebidas no alcohólicas contribuyeron en 1.5 puntos a la inflación general de 4.32% y tuvieron una variación anual de 5.29%. Esta variación es **mayor que el mes anterior (4.89%), y también superior a la inflación general.**

Inflación al consumidor

Tasa anual para Noviembre 2023

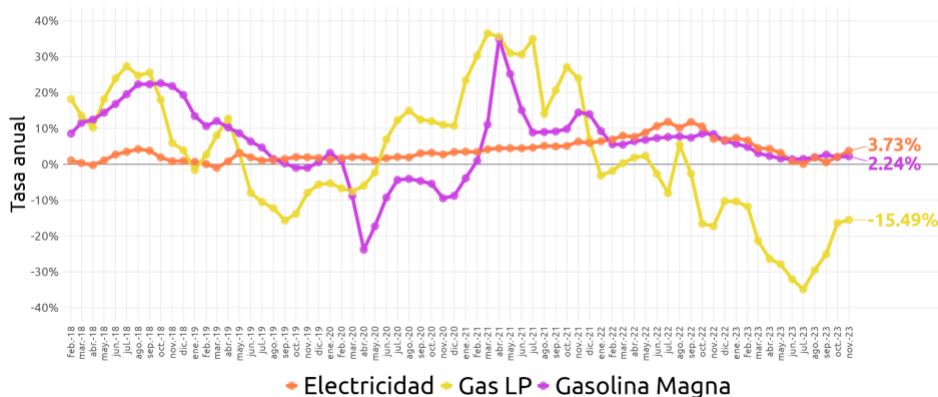


ELABORADO POR MÉXICO, ¿CÓMO VAMOS? CON DATOS DEL INEGI.

¿Cómo van los energéticos?

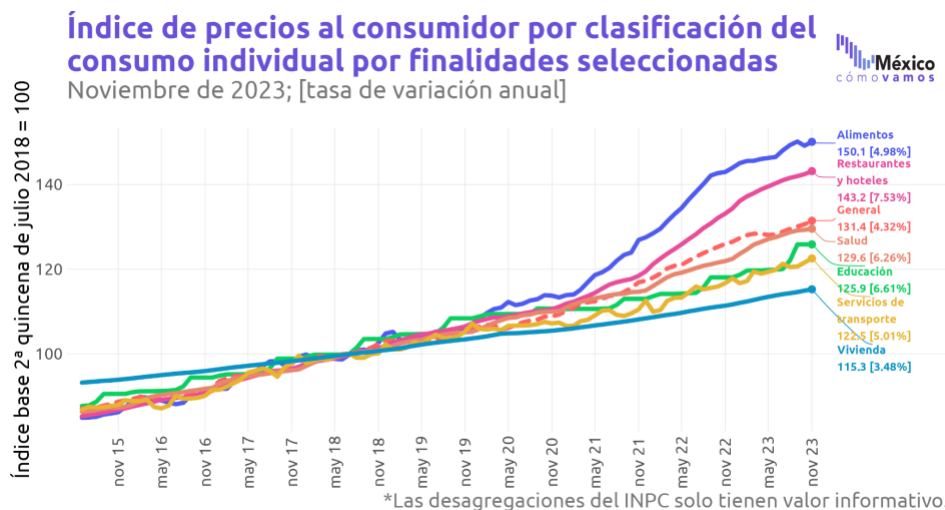
- En noviembre de 2023 la variación anual en el precio de la electricidad fue de 3.73%, incremento mayor al del mes anterior (2.06%).
- La variación anual en el precio de la gasolina magna fue de 2.24%, incremento mayor que el mes previo (1.99%).
- La variación anual en el precio del gas LP fue de (-)15.49%, a diferencia del periodo anterior, cuando fue de (-)16.4%.
- ◆ El gas LP es el genérico con **menor incidencia anual**. Contribuyó en (-)0.29 puntos a la inflación general anual de 4.32%.

¿Cómo van los energéticos? Tasa anual, Noviembre 2023



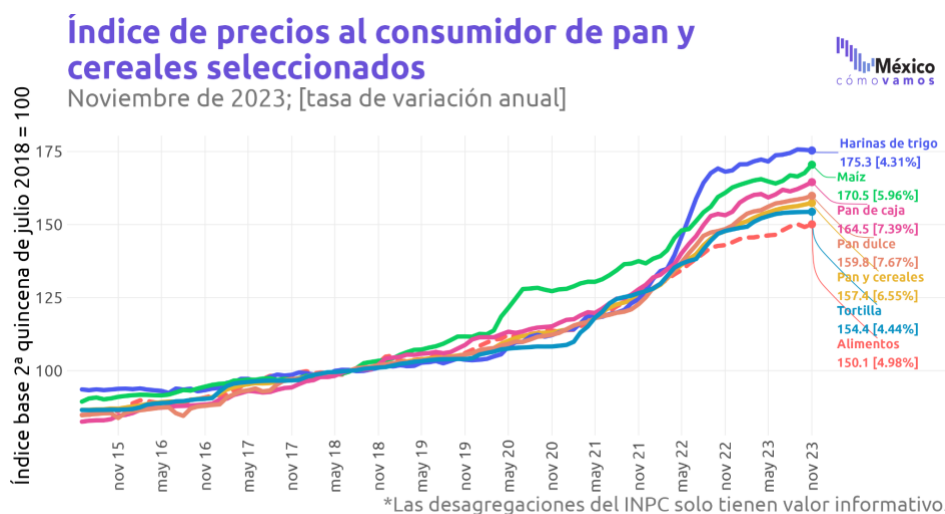
ELABORADO POR MÉXICO, ¿CÓMO VAMOS? CON DATOS DEL INEGI

¿Cómo van los alimentos?



ELABORADO POR MÉXICO, ¿CÓMO VAMOS? CON DATOS DEL INEGI

- Los alimentos aumentaron 4.98% anual en noviembre de 2023, variación mayor al mes anterior (4.54%). Esta situación aún es preocupante, ya que 4 de cada 10 mexicanos se encuentran en situación de **pobreza laboral**.
- Diversos alimentos centrales en la dieta de los mexicanos continúan al alza.
 - ◆ El pan de caja tuvo un incremento anual de 7.39% y de 0.8% en el último mes.

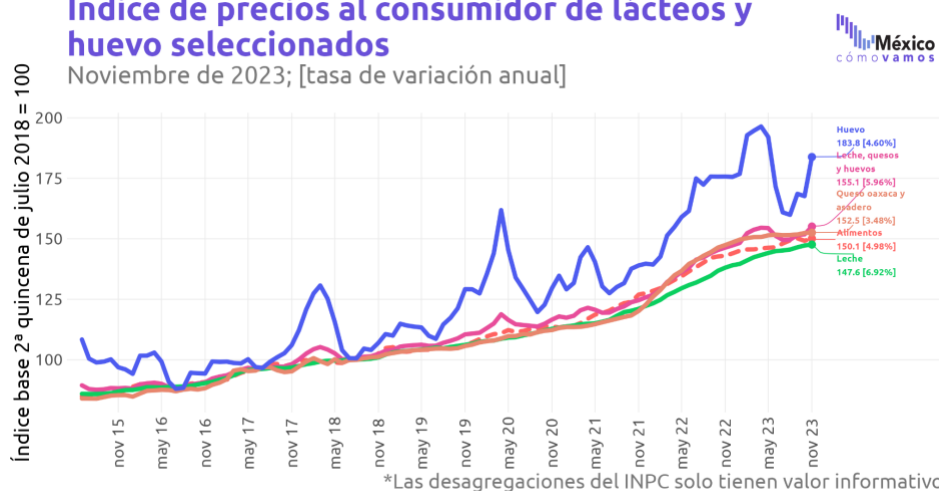


ELABORADO POR MÉXICO, ¿CÓMO VAMOS? CON DATOS DEL INEGI

- ◆ El huevo tuvo un incremento anual de 4.60% y de 9.65% en el último mes. Es el segundo genérico con mayor incidencia mensual.

Índice de precios al consumidor de lácteos y huevo seleccionados

Noviembre de 2023; [tasa de variación anual]



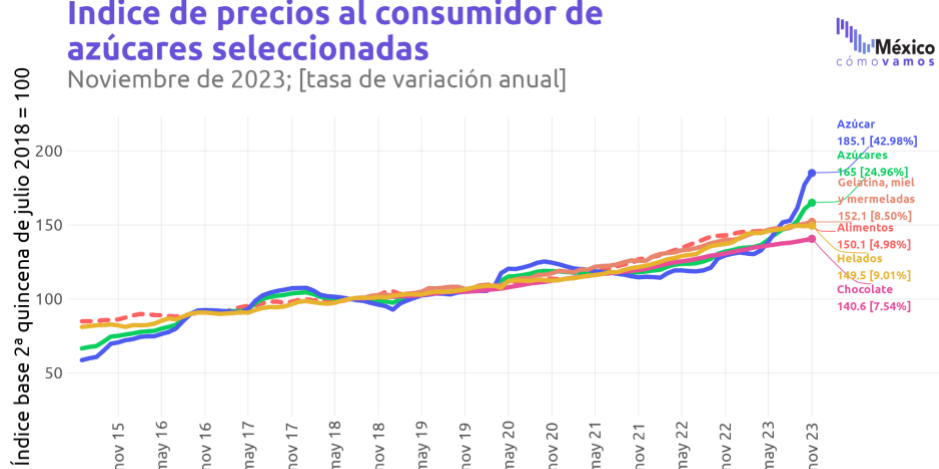
*Las desagregaciones del INPC solo tienen valor informativo.

ELABORADO POR MÉXICO, ¿CÓMO VAMOS? CON DATOS DEL INEGI

- ◆ El azúcar tuvo un incremento anual de 42.98% y de 4.38% en el último mes. Es el quinto genérico con mayor incidencia anual y el sexto con mayor incidencia mensual.

Índice de precios al consumidor de azúcares seleccionadas

Noviembre de 2023; [tasa de variación anual]



*Las desagregaciones del INPC solo tienen valor informativo.

ELABORADO POR MÉXICO, ¿CÓMO VAMOS? CON DATOS DEL INEGI

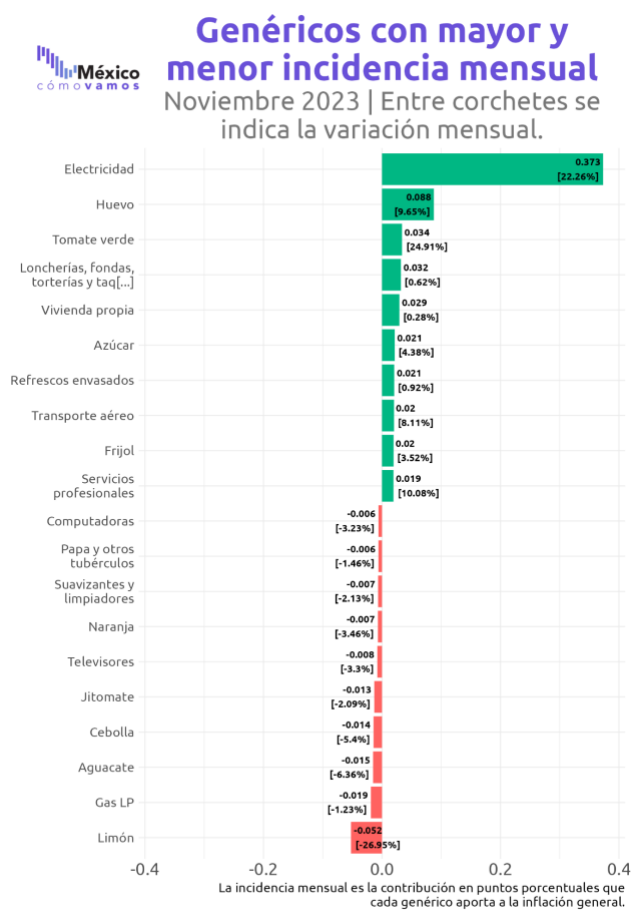
Incidencia

Se refiere a la contribución en puntos porcentuales de cada producto o componente del INPC a la inflación general, es decir, qué tanto aporta el producto o conjuntos de productos a la inflación observada en un periodo dado.

Productos con mayor incidencia

La siguiente figura muestra los productos genéricos que tuvieron mayor y menor **incidencia mensual** en la inflación de noviembre de 2023.

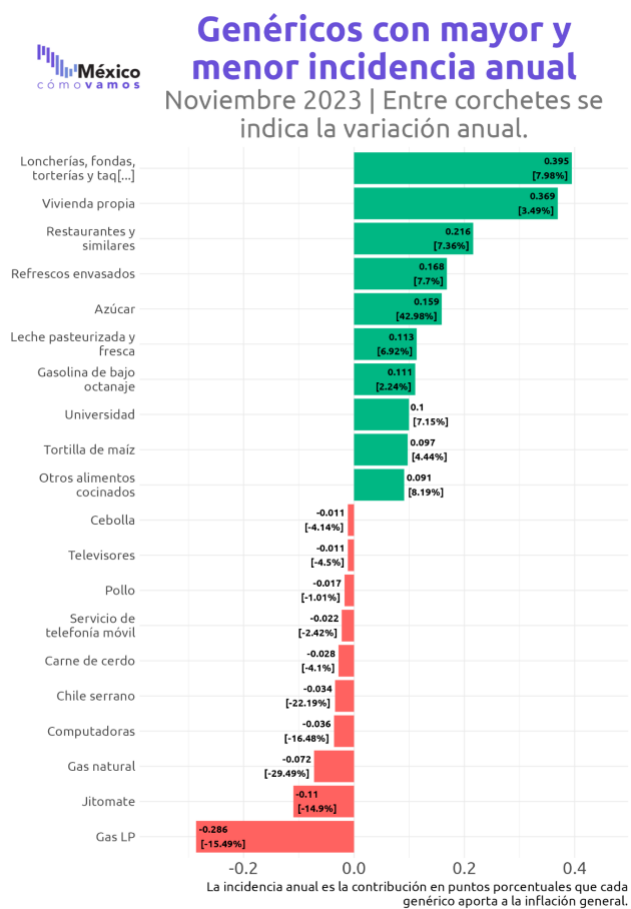
- El genérico con mayor incidencia este mes fue la electricidad, seguida por el huevo.



ELABORADO POR MÉXICO, ¿CÓMO VAMOS? CON DATOS DEL INEGI

La siguiente figura muestra los productos genéricos que tuvieron mayor y menor **incidencia anual** en la inflación de noviembre de 2023.

- El genérico con mayor incidencia anual fueron las loncherías, fondas, torterías y taquerías, aportando 0.395 puntos a la inflación general de 4.32%.



ELABORADO POR MÉXICO, ¿CÓMO VAMOS? CON DATOS DEL INEGI

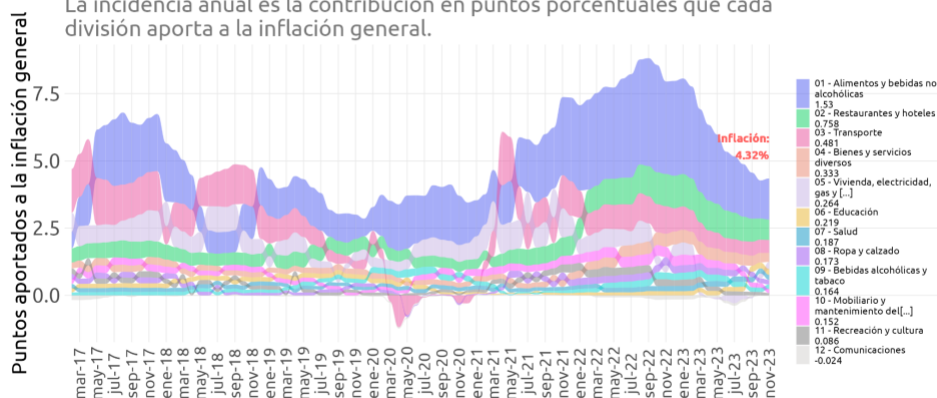
Evolución de la incidencia en el tiempo

La siguiente figura muestra la **incidencia anual** por clasificación del consumo individual por finalidades (CCIF), es decir, cuánto aporta en puntos porcentuales a la inflación general el conjunto de productos y servicios de cada finalidad, por ejemplo:

- Los alimentos y bebidas no alcohólicas contribuyeron en 1.5 puntos a la inflación general de 4.32%.
- Alimentos y bebidas no alcohólicas es la finalidad de consumo individual que más aporta a la inflación desde mayo de 2021.

Incidencia anual por clasificación del consumo individual por finalidades

La incidencia anual es la contribución en puntos porcentuales que cada división aporta a la inflación general.



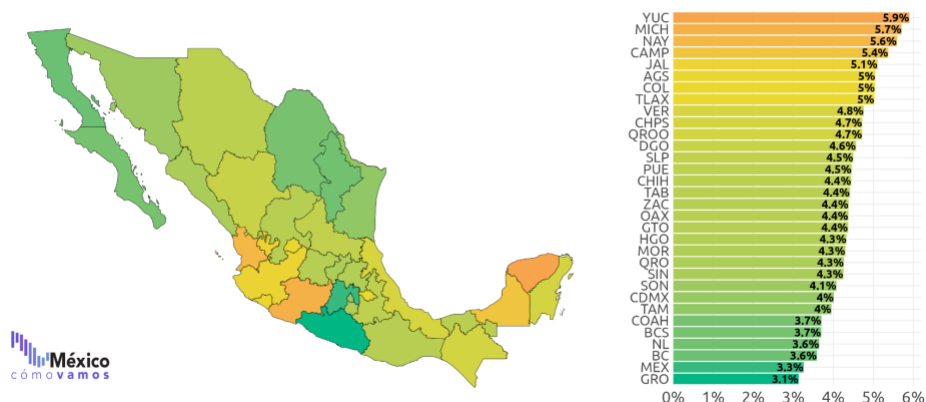
Noviembre de 2023.

ELABORADO POR MÉXICO, ¿CÓMO VAMOS? CON DATOS DEL INEGI

La inflación no es homogénea en el país

- Los estados con mayor inflación anual en el país en noviembre de 2023 fueron Yucatán (5.9%), Michoacán (5.7%), Nayarit (5.6%), Campeche (5.4%) y Jalisco (5.1%).
- Las entidades con menor inflación fueron Guerrero (3.1%), Estado de México (3.3%), Baja California (3.6%), Nuevo León (3.6%) y Baja California Sur (3.7%).

Inflación anual por entidad federativa Tasa anual, Noviembre 2023



ELABORADO POR MÉXICO, ¿CÓMO VAMOS? CON DATOS DEL INEGI

Para más información consulta [el micrositio de inflación de México, ¿cómo vamos?](#)