





24 de enero

## Actividad económica se contrajo en noviembre de 2023

El Indicador Global de la Actividad Económica se contrajo (-)0.5% a tasa mensual en noviembre de 2023, pero continúa creciendo a tasas positivas a nivel anual.

### México, ¿cómo vamos?

 <https://mexicocomovamos.mx/>  
 [contacto@mexicocomovamos.mx](mailto:contacto@mexicocomovamos.mx)

# Actividad económica se contrajo en noviembre de 2023

En noviembre de 2023 el Indicador Global de la Actividad Económica (IGAE) presentó un retroceso a tasa mensual de (-)0.5%, dato que se encuentra debajo de la estimación de (-)0.4% del IOAE, pero dentro del rango estimado de [-1.4,0.7]. En su comparación anual presentó una tasa positiva de 2.7%.

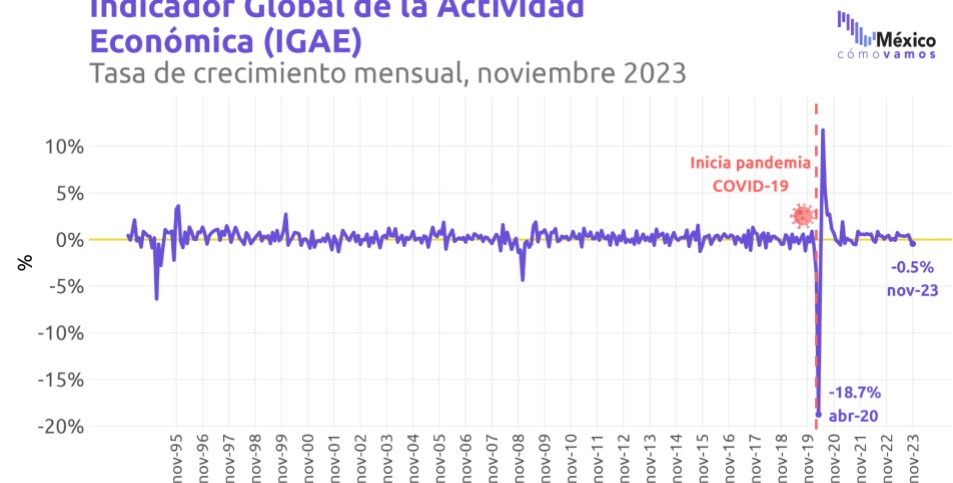
Con base en los [últimos datos publicados por el INEGI, México, ¿cómo vamos?](#) registró la evolución del Indicador Global de la Actividad Económica (IGAE). De acuerdo con dichos datos, durante **noviembre de 2023**:

→ El IGAE presentó una disminución a tasa mensual de (-)0.5%. En las actividades primarias y secundarias se observó un retroceso, mientras que en las terciarias un avance:

- ◆ 🌾 Primarias: (-)6.2%
- ◆ ⚙️ Secundarias: (-)1.0%
- ◆ 🏢 Terciarias: 0.2%



## Indicador Global de la Actividad Económica (IGAE)

Tasa de crecimiento mensual, noviembre 2023



→ Respecto al comportamiento a tasa anual, en noviembre de 2023 el IGAE presentó un **crecimiento de 2.7%**. Únicamente en las actividades primarias se observó una disminución:

- ◆ 🌾 Primarias: (-)6.6%

- ◆  Secundarias: 3.0%
- ◆  Terciarias: 3.2%

## Indicador Global de la Actividad Económica (IGAE)

Tasa de crecimiento anual, noviembre 2023



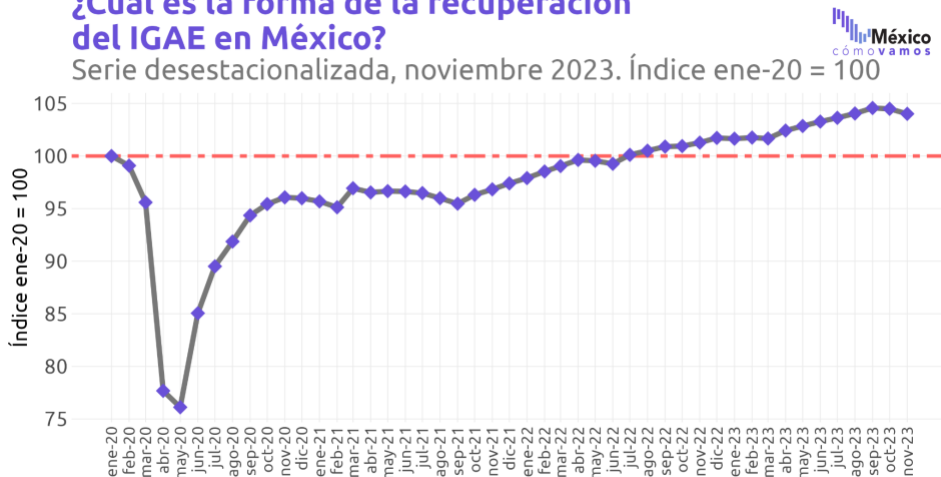
ELABORADO POR MÉXICO, ¿CÓMO VAMOS? CON DATOS DEL INEGI

## Evolución reciente del IGAE

- Después del impacto de la pandemia en el primer trimestre de 2020, el indicador observó su peor nivel en mayo de 2020. Desde ese punto comenzó un periodo de recuperación, marcado por fluctuaciones en la actividad económica.
- En general, en 2021 el índice presentó señales de estancamiento, particularmente de abril a septiembre.
- En octubre de 2021 el IGAE retomó su trayectoria de recuperación. Así, fue en julio de 2022 que la actividad económica finalmente superó su nivel prepandemia (enero 2020).
- Desde entonces, la actividad económica se ha mantenido por arriba de su nivel prepandemia y en septiembre de 2022 superó su nivel máximo prepandemia, que se había registrado en octubre de 2018.
- Desde abril de 2023 se habían observado avances constantes; sin embargo, esta tendencia se vio interrumpida por las **disminuciones registradas en octubre y noviembre**.

## ¿Cuál es la forma de la recuperación del IGAE en México?

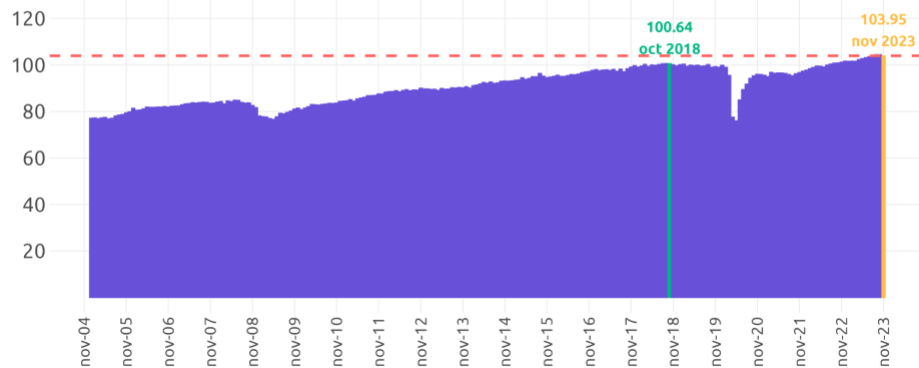
Serie desestacionalizada, noviembre 2023. Índice ene-20 = 100



- El IGAE cerró noviembre de 2023 con 103.95 unidades (nueva base 2018), **manteniéndose por debajo del máximo histórico registrado en septiembre de 2023.**

## Indicador Global de la Actividad Económica (IGAE)

Serie desestacionalizada (base 2018), noviembre 2023

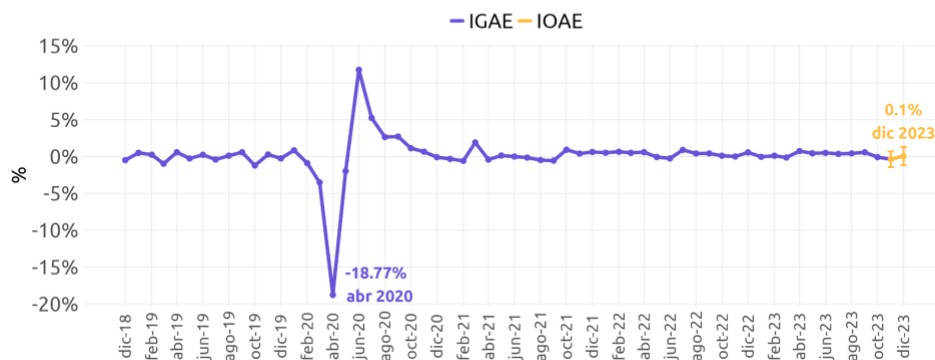


## ¿Qué nos había adelantado el IOAE?

- El 19 de enero de 2024 el INEGI presentó su [Indicador Oportuno de la Actividad Económica \(IOAE\)](#) para los meses de noviembre y diciembre de 2023.
- El IOAE permite contar con estimaciones econométricas muy oportunas sobre la evolución del IGAE. Así, mientras que el IGAE y sus actividades económicas se dan a conocer aproximadamente ocho semanas después de terminado el mes de referencia, el IOAE presenta sus estimaciones apenas tres semanas después del cierre del mes, adelantándose cinco semanas a la publicación de los datos oficiales.
- El IOAE había anticipado que el IGAE tendría un retroceso mensual en noviembre de (-)0.4% y un avance de 0.1% en diciembre.
  - ◆ En noviembre el IGAE presentó una disminución a tasa mensual de (-)0.5%, **mostrando una caída más pronunciada a la estimada por el IOAE**, pero dentro del rango de estimación de [-1.4,0.7].

### Indicador Oportuno de la Actividad Económica (IOAE)

Tasa de crecimiento mensual, diciembre 2023  
Intervalos de confianza al 95%

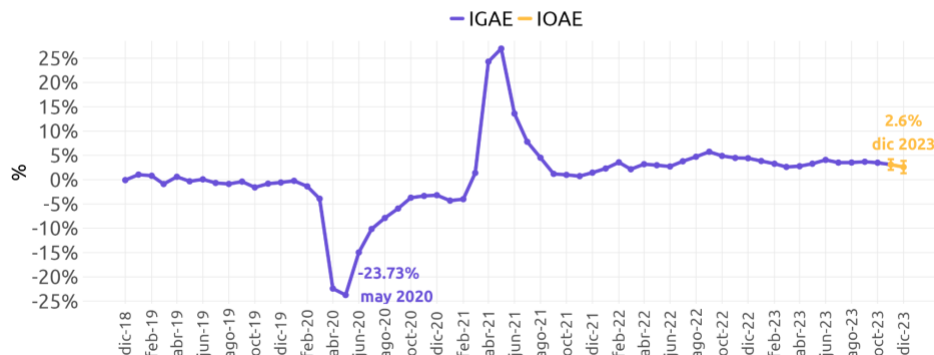


ELABORADO POR MÉXICO, ¿CÓMO VAMOS? CON DATOS DEL INEGI

- En su comparación anual, el IOAE anticipó que en noviembre el IGAE habría crecido 3.1% y 2.6% en diciembre.
  - ◆ En noviembre el IGAE presentó un avance a tasa anual de 2.7%, **por debajo de la estimación del IOAE**, pero dentro del rango de estimación de [2.0,4.2].

## Indicador Oportuno de la Actividad Económica (IOAE)

Tasa de crecimiento anual, diciembre 2023  
Intervalos de confianza al 95%

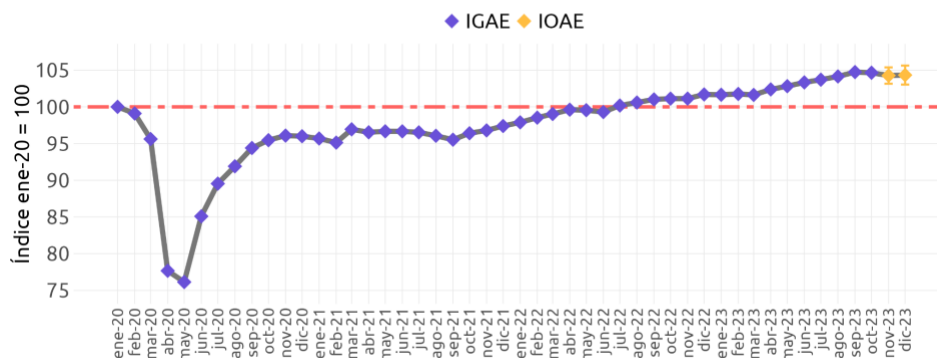


ELABORADO POR MÉXICO, ¿CÓMO VAMOS? CON DATOS DEL INEGI

- Con el retroceso mensual estimado para noviembre y el ligero avance de 0.1% mensual en diciembre, se prevé que la actividad económica se mantenga por debajo del **máximo histórico registrado en septiembre de 2023**. Por esto, a pesar de que la tendencia se encuentre por encima del nivel prepandemia, se espera una ralentización de la actividad económica para el cierre de 2023.

## ¿Cuál es la forma de la recuperación de la actividad económica en México?

Serie desestacionalizada, diciembre 2023. Índice ene-20 = 100  
Intervalos de confianza al 95%



ELABORADO POR MÉXICO, ¿CÓMO VAMOS? CON DATOS DEL INEGI

Para más información consulta nuestra página: [México, ¿cómo vamos?](#)