México cómo vamos

INFORME DE LABORES 2023

México cómo vamos

Sofía Ramírez Aguilar, Directora General
Adriana García Hernández, Coordinadora de Análisis Económico
Axel Eduardo González Gómez, Coordinador de Datos
Daniela Hernández Sánchez, Coordinadora de Comunicación
Karen Paola Torres Pérez, Coordinadora de Incidencia y Relaciones Interinstitucionales
Brenda Flores Cabrera, Analista
Sandra Martínez Peña, Analista
Alexa Nicole Castro Arroyo, Analista
María del Pilar Pallares Pavón, Analista
Jorge Juvenal Campos Ferreira, Analista de Datos
Samantha Contreras Guerrero, Analista de Datos
Andrea Danae Ramírez Rivera, Asistente de Comunicación
Alan Hernández Suárez, Webmaster

El Observatorio Económico México Cómo Vamos, A.C.
Varsovia 36 Piso 8 Oficina 801, Colonia Juárez,
Delegación Cuauhtémoc, C.P. 06600, CDMX
contacto@mexicocomovamos.mx
(55) 7590 1756

Ilustración exterior: Julia Reyes Retana
Diseño: Isaac Ávila
Ramón Arceo

Enero 2024

Con agradecimiento especial por su apoyo al CMN CONSEJO MEXICANO DE NEGOCIOS

Índice

04 PRESENTACIÓN

06 MÉXICO, ¿CÓMO VAMOS?

07 NOSOTRXS

11 ¿QUÉ HACEMOS?

11 ¿QUIÉN NOS SIGUE?

12 ¿DE DÓNDE NOS VISITAN MÁS?

12 ¿QUÉ ACTIVIDADES LLEVAMOS A CABO EN 2023?

13 INNOVAMOS EN LA FORMA DE HACER LAS COSAS

13 INFORMACIÓN PROSPECTIVA PARA MARCAR LA AGENDA

13 TRABAJAMOS EN ALIANZAS CON LOS MEDIOS

14 TRABAJAMOS PARA TENER MAYOR IMPACTO

19 LA PRESENCIA EN MEDIOS SIGUIÓ AUMENTANDO DE MANERA SOSTENIDA

20 EN 2023 TRABAJAMOS PARA TENER MAYOR INCIDENCIA

24 Agenda 2024-2025

PRESENTACIÓN

El año 2023 fue un año de expansión económica inesperada; de contrastes entre expectativas y resultados, entre variables que indican crecimiento y otras rezago. Un año de muchas sorpresas.

Empezamos el año con expectativas de **crecimiento** anual que se triplicaron al cierre. La posibilidad del *nearshoring* se fue transformando en anuncios de inversión privada, sobre todo en los estados de mayor progreso social.

Una sostenida entrada de divisas fortaleció el **tipo de cambio,** manteniéndolo por debajo de los 17 pesos durante varios episodios a lo largo del año. La suma de **exportaciones,** remesas, inversión extranjera directa, turismo y diferencial de tasas entre México y Estados Unidos, jugaron a favor del peso. A pesar del mayor costo de los bienes mexicanos en el exterior, la **industria manufacturera** se mantuvo en niveles de producción constantes.

La suma de **inversión pública y privada** superó la meta de 24% del PIB por primera vez en mucho tiempo. La inversión fija bruta cerró el año casi 20% por arriba del registro de julio de 2018, señal de que la desconfianza en la administración se había disipado.

La apuesta del gobierno por terminar las *megaobras* de infraestructura se tradujo en el registro de importantes montos de inversión. Está por verse si será inversión productiva que promueva el desarrollo o habrá sido puro gasto. Pero ciertamente la **construcción** remontó su rezago y se convirtió en un motor de las actividades secundarias.

Los **servicios** despertaron con el retorno físico a las oficinas en 2023. Mucha de la actividad económica en el país retornó a las calles. Pero el rezago en el ajuste del precio de los servicios alimentó por meses la expectativa de que la **inflación** no estaba aún bajo control. Sin embargo, el Banco de México no cedió en su **política monetaria** y la inflación subyacente cerró el año en descenso. La pregunta para 2024 es ¿cuándo iniciará el ciclo de bajas en la tasa de interés?

A pesar del dinamismo, los **retos** prevalecieron: la amplísima informalidad económica y laboral; las brechas de ingreso, participación laboral y percepción de inseguridad entre hombres y mujeres. Las diferencias en bienestar entre estados se ampliaron a pesar de un avance generalizado en el **progreso social;** los estados de menor PIB per cápita no fueron tan **resilientes** ante choques como la pandemia o el huracán Otis.

La **pobreza extrema** aumentó; el nivel del **PIB per cápita** aún no regresa a niveles prepandemia y muestra un rezago de 7 años; la creación de **empleo formal** ha sido absolutamente insuficiente para integrar al mercado laboral a los jóvenes adultos, quienes además son la generación que más años de educación formal acumula en la historia del país. La cobertura de **servicios de salud** se contrajo escandalosamente y registró 50 millones de personas sin acceso a estos servicios; y el **rezago educativo** aumentó, producto de la falta de intervención tras la pandemia.

En el año, **México, ¿cómo vamos? (MCV)** documentó la **resiliencia** económica y social en el norte, en las penínsulas y en el centro del país. **MCV** identificó los mensajes más relevantes del acontecer económico y los promovió en medios y redes sociales, recordándole al público que lo importante es la **prosperidad** y no sólo el **crecimiento.** Pero también destacando que **sin crecimiento sostenido y sustentable no hay progreso social** posible.

Documentamos cómo, en el agregado, 40 años de **apertura comercial** han generado bienestar y cómo las **nuevas inversiones** privadas sólo llegan donde el nivel de vida de las personas es suficiente y se incrementa.

Y semana a semana reportamos las novedades en economía y desarrollo en una **agenda prospectiva,** explicando con rigor los fenómenos económicos en un **lenguaje ciudadano** en diversos espacios. Ganamos relevancia gracias a la **perspectiva** que ofrecimos, de forma que más personas pudieran entender el **contexto.**

2023 fue un año rico en información, en estudios, en contrastes. En **pobreza laboral** casi estamos en nivel prepandemia; el **ingreso laboral** de las familias aumentó y con ello su **consumo,** confianza y optimismo, pero a pesar de la **violencia** generalizada, la percepción de inseguridad disminuyó.

Hay mucho que seguir documentando y explicando en 2024. Seguiremos hablándole a **mujeres** y a **jóvenes,** a legisladores y a cámaras empresariales, ofreciendo información útil y técnicamente sólida, aprovechando **alianzas** con otras organizaciones y medios de comunicación, y utilizando nuestra herramienta más poderosa para hacerlo: la **comunicación** fresca y directa en materia económica y social. Con una agenda prospectiva, 2024 será un gran año.

Gracias a todas nuestras lectoras (ores), seguidoras(ores), socias(os), expertas(os), consejeras(os) y aliadas(os). Sin ustedes, la **incidencia** que logramos en 2023 no habría sido posible.

Sofía Ramírez Aguilar
Ciudad de México, 31 de enero 2023

MÉXICO, **¿CÓMO VAMOS?**

OFRECEMOS INFORMACIÓN ÚTIL, VERIFICADA Y CONFIABLE gracias a que nuestro joven equipo de trabajo se especializa en consultar datos desde su fuente y verificar la información.

México, ¿cómo vamos? es un colectivo creciente de científicas y científicos sociales, mayoritariamente economistas, que desde 2014 se constituyen en una organización sin fines de lucro.

Buscamos **incidir en la agenda pública.** Para ello, desarrollamos y difundimos investigaciones, análisis y boletines de prensa sobre eventos y políticas públicas que afectan al desarrollo económico y social del país.

Somos un puente entre la investigación académica y el debate público. Nuestro objetivo es impulsar el **crecimiento económico sostenido a fin de generar más y mejores empleos.** Queremos un país que ofrezca **más oportunidades de desarrollo y bienestar para todas las personas.** Queremos **ayudar a disminuir las brechas de ingreso.** Queremos una economía sustentable que sea atractiva para la **inversión** y propicia para el **emprendimiento.**

Misión

Ofrecer información económica indispensable para entender en dónde estamos y hacia dónde vamos, así como explicar los fenómenos económicos de manera didáctica para alcanzar a un mayor número de personas, y con base en ello hacer propuestas para incidir y detonar el **crecimiento económico sustentable y sostenido** en México.

Visión

Ser un referente nacional y estatal sobre el crecimiento económico sustentable y balanceado, así como sobre el desarrollo y el progreso social.

Propósito

Curar, interpretar y crear información económica para acercarla a personas, empresas, organizaciones, y gobiernos para apoyar en la toma de decisiones del día a día, de forma precisa y con menor riesgo.

Nosotrxs

DIRECCIÓN GENERAL

SOFÍA RAMÍREZ AGUILAR
Directora General

COORDINACIÓN DE ANÁLISIS ECONÓMICO

ADRIANA GARCÍA
Coordinadora de análisis económico

BRENDA FLORES
Analista

SANDRA MARTÍNEZ
Analista

ALEXA CASTRO
Analista

COORDINACIÓN DE COMUNICACIÓN

DANIELA HERNÁNDEZ
Coordinadora de comunicación

ANDREA RAMÍREZ
Asistente de comunicación

ALAN HERNÁNDEZ
Fullstack

COORDINACIÓN DE DATOS

AXEL GONZÁLEZ
Coordinador de datos

JUVENAL CAMPOS
Analista de datos

SAMANTHA CONTRERAS
Analista de datos

COORDINACIÓN DE INCIDENCIA Y DESARROLLO INSTITUCIONAL

KAREN PAOLA TORRES
Coordinadora de incidencia y desarrollo institucional

Respaldadxs por...

Más de 90 expertas y expertos

en desarrollo y economía...

Alejandra Palacios	Alejandro Werner	Alexandra Zapata	Arturo Damm Arnal	Arturo Fernández
Bárbara Carrillo	Carlos Brown	Carlos Elizondo Carlos García Moreno	Carlos Serrano	Carlos Urzúa
César Octavio Vargas Téllez	David Kaplan	Deborah L. Riner	Denise Dresser	Edna Jaime
Emilio Carrillo Gamboa	Enrique Cárdenas Sánchez	Eva Olimpia Arceo Gómez	Fausto Hernández Trillo	Felipe Meza
Félix Vélez Fernández Varela	Francisco Javier Aparicio	Francisco Lelo de Larrea	Gerardo de la Peña H.	Gerardo Esquivel
Gonzalo Hernández Licona	Guillermo M. Cejudo	Gustavo Merino	Héctor Aguilar Camin	Isaac Guzmán
Valdivia Tovar	Isaac Katz	Isabella Cota	Jaime Serra Puche	Jaime Williams
Jaime Zabludovsky	Jaina Pereyra	Javier Gavito	John Scott	Jonathan Heath
Jorge Alonso Ortiz	Jorge Basave	Jorge Suárez Vélez	José Luis de la Cruz	José Merino
Juan Carlos Moreno-Brid	Juan Ignacio Gil - Antón	Juan Pardinas	Laurianne Despeghel	Leo Zuckermann
Luis de la Calle	Luis Felipe López-Calva	Luis Foncerrada	Luis Monroy-Gómez-Franco	Luis Rubio
Luis Sánchez Mier	Luis Serra	Magdalena Barba	Manuel Molano	Manuel Sánchez
Mariana Campos	Miriam Acuña Rodriguez	Miriam Grunstein Dickter	Montserrat Ramiro	Oliver Azuara
Onésimo Flores	Pablo Cotler	Paola Cicero	Rafael Mac Gregor	Ramón Lecuona
Roberto Newell García	Roberto Vélez	Rodolfo de la Torre García	Rodrigo García Verdú	Rosanety Barrios
Sergio Fadl Kuri	Shannon O'Neil	Sofía Macías	Valeria Moy	Veronica E. Baz
		Victor Gómez Ayala		

Consejo consultivo

Luis de la Calle
Presidente del Consejo

Edna Jaime

Emilio Carrillo Gamboa

Francisco Lelo de Larrea

Gerardo de la Peña

Jaime Zabludovsky

Jonathan Heath

Juan Ignacio Gil-Antón

Luis Foncerrada

Manuel Molano

Martha Mejía

Pablo González

Jorge Suárez Vélez

...y también gracias a **TANTAS PERSONAS MÁS** que nos acompañaron con su trabajo, talento, tiempo y espacios en algún momento del año...

Ana González | Katia Guzmán | Paula Cortina | María Emilia Campos | Lidia Fernanda Correa Juanico | Raúl Félix Martínez | Ándres Palacios | Angel David Almendares López | María Emilia Campos Fernández | Paula Cortina Bonnin | Isabel Fulda | Rebeca Ramos | Ricardo Alvarado | Lizbeth Hernández | Amapola Rangel | Lucía Vergara | Omar Bobadilla | Diana Turner | Rosa Elena Luna | Isaac Ávila | Delia Paredes | Jessica Roldán | Gabriel Lozano | Janneth Quiroz | Gabriela Siller | Jéssica Roldán | Delia Paredes | Federico Rubli | Jaime Acosta | Ana Sofía Toral | Julia Reyes Retana | Andy Malpica | Lluvia Alejandra Sánchez | Eréndira Derbez | Emilia Schettino | Alejandro Poiré | Gabriela Warketin | Javier Risco | Diego Martínez | Carmen Aristegui | Porfirio Patiño | Enrique Quintana | Leonardo Kourchenko | Víctor Piz | Susana Saenz | Cris Calvo | Alejandro Domínguez | Laura Cantú | Vicente Padilla | Pamela Cerdeira | Georgina Vázquez | Luis Ochoa | Claudia Malamadre Ramos | Daniel Moreno | María Cristerna | Alberto Bello | Gonzalo Soto | Carlos Puig | José Luis Sánchez | Samuel García | Taré Alaníz | Héctor Trejo | Soledad Durazo | Yohali Reséndiz | Ana María Olabuenaga | Marion Reimers | Mónica Hernández | Stephanie Lewis | Sandra Romandía | Ana Paula Ordorica | Ricardo Raphael | Alejandra Macías | Héctor Villarreal | Marco Fernández | Constanza Lameiras | Juana Ramírez | Mario Andrés Landeros | Carmen Aristegui | Porfirio Patiño | María Esther Lazcano | Julio Madrazo | Juan Hernández | Juan Nito | Adriana Rangel | Gustavo Almaraz | Bruno Toussaint | Mariana Raphael | Manola Osés | Antonio del Valle | Regina Gándara | Fausto Gurrea | Germán Rojas | Guillermo García Alcocer | Enrique Perret | Pedro Casas | Axel Cabrera | Sofia Potes | Marisol González | Marquelia Partida | Anabel Rodiles | Vianney Vargas | David Gómez Álvarez | Ana María Sánchez | Ricardo Bucio | Elisa Gómez | Graciela Márquez | Julieta Brambila | David Maravilla | Celia Aguilar | Alejandrina Salcedo | Raymundo Campos | Susana Duque | José Nabor Carrillo | Patricia González | Abril Rodríguez | Edgar Guillaumin | José Antonio Pérez Antón | Jorge Esteve | Patricia Vázquez | Luis Carlos Ugalde | Stephanie González | Claudio Flores | Rodrigo Bengochea | Daniela Mendoza | Judith Senyacen | Alejandra Llanos | Mónica E. Orozco | Diego Castañeda | Paloma Villagómez | Máximo E. Jaramillo | Valentina Martínez | Luis Monroy-Gómez-Franco | Rocío Espinosa | Claudia Fonseca

... entre muchas, muchas personas más.

¿QUÉ **HACEMOS?**

- Analizamos la **coyuntura económica y publicamos explicaciones** sobre lo que ocurre para que todas las personas puedan entenderla.
- Hacemos **diagnósticos locales y nacionales con propuestas de política pública** sobre temas como el mercado laboral, la relocalización de las cadenas de suministro, el ejercicio del gasto público, progreso y bienestar, inmigración, entre otras.
- **Monitoreamos y evaluamos** el desempeño de las variables macroeconómicas, como el crecimiento, la inversión, la inflación y la política monetaria.
- Mantenemos **actualizados y difundimos los 42 semáforos económicos** interactivos nacionales, estatales y sectoriales, en gráficas interactivas y segmentación por sexo en siete de ellos.

14 semáforos económicos **nacionales**

8 semáforos económicos **estatales**

20 semáforos económicos **sectoriales**

15 **micrositios** que ofrecen información interactiva sobre los temas que más importan

¿QUIÉN **NOS SIGUE?**

6 de cada 10 usuarixs son mujeres

4 de cada 10 tienen menos de 25 años

6 de cada 10 tienen menos de 35 años

6 de cada 10 nos visitan por computadora

4 nos visitan en móvil o tablet

¿DE DÓNDE **NOS VISITAN MÁS?**

MEXICOCOMOVAMOS.MX

Estado	Porcentaje
CDMX	22%
EDOMEX	11.44%
Jalisco	7.20%
Nuevo León	6.04%
Puebla	4.46%
Veracruz	4.06%
Querétaro	3.85%
Guanajuato	3.56%
Yucatán	2.57%
Chihuahua	2.57%

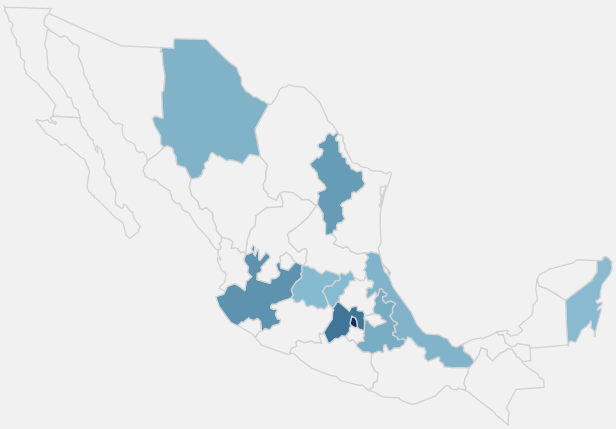

EN 2023 TRABAJAMOS **PARA TENER INCIDENCIA EN LA AGENDA PÚBLICA**

¿QUÉ ACTIVIDADES **LLEVAMOS A CABO EN 2023?**

¡CUMPLIMOS **AÑOS!**

Desde el 19 noviembre de 2014, el Observatorio Económico **México, ¿cómo vamos?** se ha consolidado como un referente de información económica confiable para la prensa y como una fuente de información para la ciudadanía, convocando mayoritariamente a mujeres y a jóvenes de entre 18 y 34 años.

INNOVAMOS EN LA **FORMA DE HACER LAS COSAS**

PROSPECTIVA

Proponemos agendas estratégicas para trazar la ruta en temas económicos, comerciales, y de bienestar social.

COMUNICACIÓN

Priorizamos narrativas sustentadas en datos.

ALIANZAS

Trabajamos con medios y sociedad civil, universidades, empresas, cámaras y gobiernos locales.

INFORMACIÓN PROSPECTIVA **PARA MARCAR LA AGENDA**

Cada lunes compartimos la agenda económica de la semana que empieza con los indicadores económicos más relevantes que serán publicados y un breve contexto de lo que hay que saber al respecto. Esta información se comparte con la lista de difusión de **más de 7 mil suscriptores** a nuestro newsletter a través de Mailchimp y se presenta en una versión sonora en el noticiero matutino de Así las Cosas, con Gabriela Warketin y Javier Risco de WRadio.

Cada semana el boletín enviado a los suscriptores tiene una **tasa de apertura de más del 35%.**

TRABAJAMOS EN ALIANZAS **CON LOS MEDIOS**

→ Fortalecimos nuestras alianzas con medios de comunicación digitales y tradicionales con el objetivo de brindar información veraz, comprobable y accesible que dé lugar a una sociedad mexicana informada en materia económica y de finanzas, con el conocimiento suficiente para tomar decisiones estratégicas en el día a día.

→ **Incrementamos la presencia en medios** tradicionales (televisión, radio, prensa impresa) y en medios electrónicos y emergentes (podcasts, Twitter Spaces), sobre todo en medios **locales y regionales.**

→ Cambiamos la forma de vincularnos en redes sociales para tener **mayor impacto** entre, para y con nuestrxs seguidorxs.

TRABAJAMOS PARA **TENER MAYOR IMPACTO**

Promovimos el análisis económico riguroso con lenguaje ciudadano a través de nuestras publicaciones, en entrevistas y redes sociales con la interpretación de indicadores como el crecimiento, la inversión, el mercado laboral, la pobreza, el progreso social, la política monetaria y la inflación, entre otros.

Alimentamos quince micrositios dedicados a temas como la agenda de Norteamérica y el intercambio comercial, el tipo de cambio, la inversión extranjera directa, las remesas, la inflación, el progreso social, el presupuesto público y el mercado laboral con perspectiva de género, entre otros.

La principal herramienta de **MCV** para alcanzar sus metas es la **comunicación;** ya sea a través de los medios, de nuestra página web y de nuestras redes sociales. Gracias a la renovación de la plataforma y la imagen de la organización en el 2023 se obtuvieron más de 1.3 millones de visitas de más de 400 mil usuarixs.

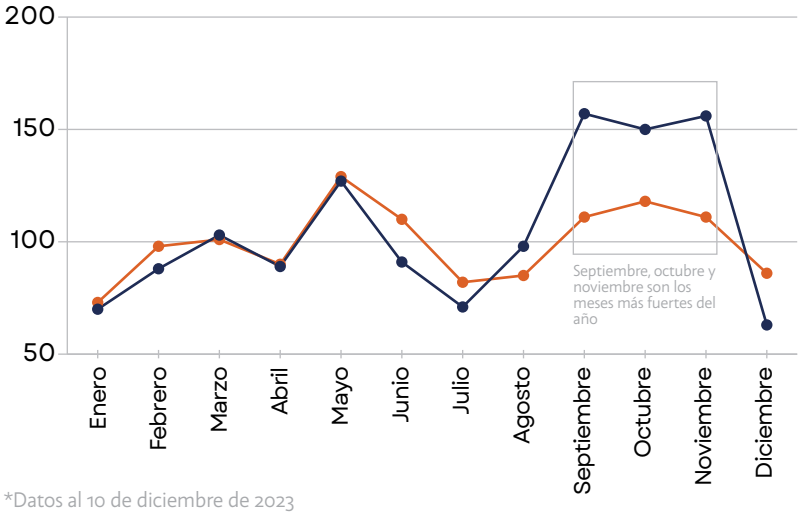

*Datos al 10 de diciembre de 2023



Crecimiento del 10% de visitas en 2023.

Nuestro atractivo contenido nos permite mantener y aumentar el impacto en redes

→ La publicación ¿Cómo vamos a 5 años de la Cuarta Transformación? tuvo gran alcance en nuestras redes sociales, en X cuenta con 42,491 impresiones y una interacción de **1,416.**

- El post que más atención captó en Instagram fue la Presentación de la antología **"Reimaginemos el panorama: ingresos, gastos y desigualdades"** con un **alcance de** 30,589 impresiones y generando más de 200 interacciones en nuestro perfil.

- El aniversario número 9 de México, ¿cómo vamos? causó revuelo en nuestro timeline de X (antes Twitter), con un **alcance de** 36,280 impresiones.

- Somos referencia en X (antes Twitter), nuestra plataforma se mantuvo atenta e interesada en la presentación del Índice de Progreso Social 2015-2022. Los ojos estuvieron puestos en el #IPS desde días previos a la presentación y sigue siendo motivo de búsqueda en nuestro timeline: alcanzamos 14,336 impresiones en nuestro hilo #IPS.

Con el **impulso de una estrategia de comunicación breve, concisa y cercana** a distintos tipos de audiencia, logramos transmitir datos y temas económicos a lenguajes comunes e interesantes para la población en general, lo que se traduce en una **incidencia** y un **conocimiento** más profundo de las realidades cotidianas.

Ganamos presencia rápidamente tanto en nuestras redes sociales **(@MexicoComoVamos)** como en nuestras listas de distribución:

Twitter: ¡Más de 138 mil 500 seguidorxs! 1.2 mil nuevos en 2023.

Facebook: ¡Más de 97,106 seguidores! El alcance de la página tuvo un **aumento considerable un 78.8%.** Tuvimos un incremento en las interacciones de 127.9 % : un 30 % en los clics en el botón de la web y un 25% en los clics en llamadas a la acción.

Instagram: ¡Un aumento en el alcance del 347.4 %! 100% de respuesta en conversaciones con mensajes iniciadas y duplicamos el número de seguridorxs.

YouTube: ¡Alcanzamos 13,376 vistas en nuestro canal! Tuvimos un aumento de suscriptorxs dando un total de 1,850.

El **Boletín Semanal** alcanzó un **récord con 7,031 suscripciones.** Se logró un aumento de 28% en sus seguidorxs durante 2023.

- Publicamos **111 textos** informativos de contenido original y exclusivo, escritos tanto por el equipo de **MCV** como por nuestro grupo de #ExpertxsMCV y autores invitados.
  - **50 publicaciones de análisis económico** con las actualizaciones más relevantes.
    - Empleo formal
    - Pobreza e informalidad laboral

- Inflación
- Inversión
- Crecimiento económico sectorial y estatal

- **61 entradas en los blogs de MCV** en Animal Político, Nexos, Expansión y Revista Este País.

¡Hay muchas formas de explicar de manera rigurosa y entretenida el progreso social, el mercado laboral y las brechas por razón de género, entre otros temas.

Con este **contenido, amigable y confiable,** logramos un alcance de 9,119 personas, 863 interacciones con el contenido, 125 visitas al perfil de **MCV** y 91 nuevxs seguidorxs.

Nuestro contenido tiene distintas cualidades, además de la calidad que les respalda, tienen la bondad de poder ser usadas más allá del contexto de su lanzamiento. Los **materiales que tienen más tiempo de vida siguen siendo visualizados y visitados en tiempos recientes.**

Este vídeo fue publicado en nuestro canal de YouTube hace más de un año. **¡No para de sumar visualizaciones y de sumar suscriptorxs!**

En 2023, **MCV** alimentó **15 micrositios** dentro de su página web dedicados a los temas o estudios más relevantes, aprovechando recursos gráficos y didácticos:

1. ÍNDICE DE PROGRESO SOCIAL 2015-2022: por quinto año consecutivo **MCV** lanzó el Índice para las 32 entidades y el agregado nacional. Desde su lanzamiento en noviembre de 2021, acumula **42,543 visitas.**

2. INFLACIÓN: ofrece información sobre el panorama de la inflación en el país y el papel de la política monetaria por medio de elementos gráficos, así como un mapa interactivo, infografías y publicaciones que se actualizan de manera quincenal. Desde su lanzamiento (junio 2022) acumula más de **70,943 visitas.**

3. INMIGRACIÓN EN MÉXICO: en colaboración con la U.S.-Mexico Foundation, el PJ COMEXI y Corazón Capital, se publica la serie de estudios "Más apertura, menor barreras", así como un acompañamiento periodístico sustentado en testimonios de inmigrantes, textos que invitan a la reflexión. Acumula **24,573 visitas.**

4. MERCADO LABORAL Y BRECHAS DE GÉNERO: espacio dedicado a visibilizar el potencial de crecimiento y desarrollo si logramos mayor participación y mejor remuneración de las mujeres en México, por medio del análisis por sexo y por sector. Acumula **18,146 visitas.**

5. AHORRO PARA EL RETIRO: este micrositio realiza una revisión del panorama general del ahorro y se buscan responder preguntas como ¿quién ahorra en México?, ¿quién puede ahorrar en México? y ¿quién podría ahorrar más en México? Acumula **12,419 visitas.**

6. FICHAS CON INFORMACIÓN POR ESTADO: ofrece análisis, infografías y material informativo de cada estado, en colaboración con Nexos. Incluye el tamaño de la población, PIB estatal y sector económico con más peso dentro de la economía local, series de tiempo de pobreza, empleo, remesas, actividad económica, inflación y progreso social. En 2023 registró más de **10,250 visitas.**

LA PRESENCIA EN MEDIOS SIGUIÓ **AUMENTANDO DE MANERA SOSTENIDA**

En 2023 tuvimos **20% más** apariciones en medios que en 2022...

Nuestra presencia en medios

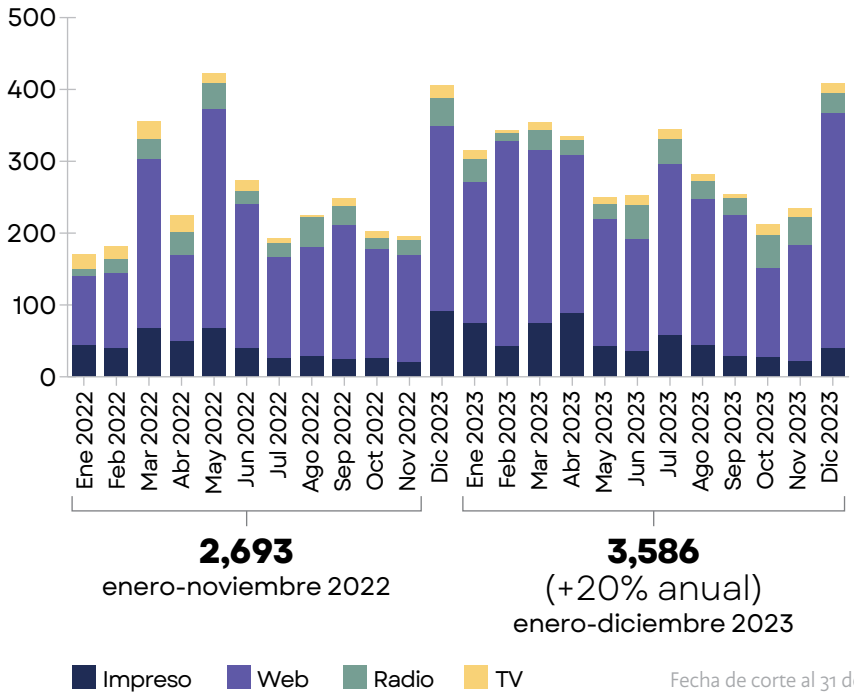

Alianzas sólidas y duraderas

- MVS Radio
- WRadio
- Milenio
- El Financiero impreso y TV
- Reforma
- El Universal
- Opinión 51
- Expansión
- Nexos
- Animal Político
- Este País

Creciente presencia en medios, sobre todo **impresos**

Fecha de corte al 31 de diciembre del 2023. Fuente: ROI

MCV tuvo un importante crecimiento en su presencia en medios durante 2023. En el año, la organización tiene registro de más de **3,586 apariciones en diversos medios** de comunicación.

MCV mantuvo su presencia en los espacios radiofónicos recurrentes. Los lunes con la cápsula semanal de la Agenda Económica en Así las Cosas de **WRadio,** noticiero matutino de **Gabriela Warketin y Javier Risco.** Los martes y jueves en **MVS noticias** con la cápsula #EconomíaParaTodxs en el noticiero vespertino de Pamela Cerdeira. Mantuvimos presencia en otras estaciones y programas como el noticiero matutino de **Aristegui Noticias** y **Fórmula Financiera.** En **Milenio TV** dimos seguimiento al segmento de *¿Cómo Vamos?* todos los miércoles, así como dos veces al mes en #AlCierre con Leonardo Kourchenko y Enrique Quintana en **El Financiero Bloomberg.**

EN 2023 TRABAJAMOS **PARA TENER MAYOR INCIDENCIA**

TRABAJAMOS EN ALIANZAS CON OTRAS ORGANIZACIONES

→ **Elaboramos estudios a profundidad sobre temas que impactan la vida de la población:**

- Índice de Progreso Social serie 2015-2021
- Ahorro para el retiro (lanzamiento en febrero-marzo 2023)
- Mujeres en salud
- Inmigración
- Informalidad laboral
- Inflación
- Gasto y Presupuesto del dinero público
- Reimaginemos el panorama: Ingresos, gastos y desigualdades: ENIGH.

→ **Trazamos rutas para la discusión en los hogares:**

- Nos anticipamos a la agenda legislativa con lo que debía contener el presupuesto de egresos.
- Analizamos la viabilidad del paquete económico.
- Propusimos salidas para aprovechar las oportunidades del comercio exterior.
- Explicamos la política monetaria y la inflación.

TRABAJAMOS CON ALIADXS PARA AMPLIAR EL DEBATE

Sumamos esfuerzos con colegas de la sociedad civil, think tanks, universidades y sector privado.

→ **NORTEAMÉRICA**

- Lanzamos el NorthAmericanProject, un proyecto que desarrolla narrativas sobre la relación comercial y laboral entre Canadá, Estados Unidos y México, de cara a la revisión del TMEC en 2026. En colaboración con la US-Mexico Foundation y con el apoyo de Constellation Brands.
- Desarrollamos metas para el rumbo que debe tomar Norteamérica en cinco rubros: prosperidad compartida, crecimiento sostenido, apertura comercial, desarrollo de sectores estratégicos, y atracción de talento y movilidad laboral, en el marco del NorthAmericanProject.
- Participamos en el diálogo en el U.S.-Mexico Forum por segundo año consecutivo, organizado por el Center for U.S.-Mexican Studies de la Universidad de California en San Diego.
- Participamos en el diálogo de Think Tanks y sociedad civil organizada, convocado por el Baker Institute de la Universidad de Rice en Houston, Texas, así como en la conferencia anual de perspectivas *Mexico Country Outlook*.
- Fortalecimos la labor de cooperación y coordinación con la Embajada de México en Estados Unidos, así como con los Think Tanks en Washington, D.C., entre quienes destacan el Woodrow Wilson Center a través del Mexico Center y del Canada Center, el Brookings Institute, el Centro de Werner, y la US-Mexico Foundation más allá del tema migratorio

→ **GÉNERO**

- Fuimos parte del Observatorio de Género y Covid, que agrupa a 35 organizaciones de corte feminsita.

→ **PRESUPUESTO**

- Retomamos el trabajo de organizaciones como México Evalúa y el Centro de Investigación Económica y Presupuestaria (CIEP) en materia fiscal.

→ **CÁMARAS EMPRESARIALES**

- Realizamos un diagnóstico con propuesta para visibilizar el costo de la informalidad laboral para difusión en colaboración con Coparmex.

→ **ÓRGANOS AUTÓNOMOS**
- INEGI, CONSEJO CONSULTIVO

→ **EMPRESAS**
- VANGUARD. Trabajamos en la inclusión financiera, con el auspicio de actores del sector financiero.
- BBVA

→ **EMBAJADAS**
- Embajada de la Unión Europea
- Embajada de Noruega
- Embajada de Austria Connect
- Embajada de Canadá
- Embajada de EUA

→ **Fungimos como puente entre la sociedad, la academia y los organismos públicos autónomos y desconcentrados.**
- Organizamos en conjunto con el INEGI un desayuno-académico con la presencia de Graciela Márquez Colín y con mujeres de organizaciones de la sociedad civil y del sector académico para conversar sobre estadísticas con perspectiva de género.
- Dimos clases y ofrecimos conferencias en universidades como la UNAM (Facultad de Economía, Cátedra Francisco I. Madero), el Tec de Monterrey (Escuela de Ciencias Sociales), el ITAM (Seminario de Perspectivas Económicas), entre otras.
- Participamos en distintos foros, comités y consejos consultivos de entes públicos, tanto a nivel local (CDMX, Jalisco, Edomex), como a nivel nacional. Por ejemplo, impartimos la Conferencia "Equilibrar la balanza: de la desigualdad a las oportunidades" organizada por la Secretaría de las Mujeres del Estado de México.
- Colaboramos con el Instituto Nacional de Administración Pública (INAP) en el seminario virtual "Estanflación y las medidas necesarias".
- Trabajamos en conjunto con el CEEY y la FES en esfuerzos para establecer un sistema universal de cuidados.

→ **Incrementamos la presencia y vinculación con socios y colegas en Estados Unidos.**
- Iniciamos la relación con el Mexico Institute del Woodrow Wilson Center y la AS/COAC, y con otros think tanks y entes internacionales en EUA, como el Brookings Institute, el Banco Mundial y el Fondo Monetario Internacional.
- Nos insertamos en acciones de vinculación con universidades de EUA, como son Georgetown University y la Universidad de California en San Diego.
- Abrimos un canal de comunicación con la Embajada de México en Washington, D.C.

→ **Ampliamos La Interlocución Con El Poder Legislativo:** Compartimos Nuestros Diagnósticos, Investigaciones Y Análisis.
- **Parlamento abierto:** tuvimos dos intervenciones en la mesa sobre desarrollo, comercio y empleo.
- Participamos en la **Conferencia Magistral** para impartir el Diplomado en Sistema Político Mexicano, organizado por la Cámara de Diputados.

- **Intervención en el panel** "Hacía Cadenas de Valor Incluyentes" de la Comisión Especial de Seguimiento a la Implementación del T-MEC del Senado de la República.
- Participamos en el **conversatorio** "Límites y Alcances de la Política Social en el Estado de México" organizado por la Comisión Legislativa de Desarrollo y Apoyo Social de la LXI Legislatura del Estado de México.

DIFUNDIMOS NUESTRO TRABAJO EN DIVERSOS SECTORES

Participamos en 47 conferencias presenciales y virtuales.

→ Impartimos conferencias patrocinadas con socios del sector empresarial, de agencias internacionales y de gobiernos locales.
→ Estuvimos en **universidades** como el ITAM, ITESM y la UAEMEX brindando ponencias para promover la participación activa de las y los jóvenes estudiantes.
→ **3 foros** con el Instituto Mexicano de Ejecutivos de Finanzas (IMEF)
→ Intervención en la décima edición del **Foro Forbes Economía y Negocios**
→ Participación en el **Global Leaders Summit**
→ Presencia en la **FIL Guadalajara** y presentación del **Índice de Progreso Social**

Agenda **2024-2025**

Proyectos destacados

→ Índice de Progreso Social y T-MEC 2022, análisis por estado en México y EUA
→ Apertura comercial, nearshoring y la ruta hacia el 2050 en TheNorthAmericanProject
→ Monitor de México y su relación con el exterior: exportaciones, remesas, inversión, producción industrial y servicios
→ Mercado laboral, uso del tiempo e informalidad
→ Agenda económica y laboral para la nueva administración federal

Comunicación, activismo y cultura cívica

→ Comunicación prospectiva de la información económica, directo en tu buzón de entrada
→ Concurso estudiantil de ensayo sobre progreso social
→ Mujeres en economía: mapeo de presencia de expertas en el país
→ Información económica y del desarrollo por estado
→ Conferencias, ferias y foros sobre nuestros temas en todo el país

Observatorio Económico

→ Análisis permanente de las principales variables económicas
- Crecimiento y actividad económica oportuna y revisada
- Inflación al consumidor y al productor
- Inversión y consumo, confianza
- Mercado laboral y pobreza

→ Monitoreo, seguimiento y actualización a los 42 semáforos económicos nacionales, estatales y sectoriales
→ Revisión del paquete económico 2025, en alianzas institucionales

Fortalecimiento institucional

→ Renovación de la comunicación para redes sociales
→ Diversificación permanente de recursos para la **incidencia**
→ Vinculación y alianzas con *think tanks*, socios y fundaciones/donantes en EUA Canadá
→ Publicación recurrente de análisis en inglés

Impacto e Incidencia

→ Análisis y propuesta de las políticas públicas en materia económica y de desarrollo.
→ Vinculación con cámaras y gremios empresariales para impulsar una agenda laboral justa, competitiva y productiva.
→ Estudios para el crecimiento y la prosperidad en colaboración con sector privado.
→ Diálogo permanente con legisladores federales y locales.

En 2024 cumplimos 10 años...

Contigo, ¡vamos por otros 10 años más!

México cómo vamos

México
cómo vamos