



22 de abril

## Tras tropiezos, actividad económica avanza en febrero

El Indicador Global de la Actividad Económica incrementó 1.4% a tasa mensual en febrero de 2024, después de cuatro meses a la baja

### México, ¿cómo vamos?



[mexicocomovamos.mx](http://mexicocomovamos.mx)






[contacto@mexicocomovamos.mx](mailto:contacto@mexicocomovamos.mx)

# Tras tropiezos, actividad económica avanza en febrero

En febrero de 2024 el Indicador Global de la Actividad Económica (IGAE) presentó un avance a tasa mensual de 1.4%, después de cuatro meses a la baja. Este dato se encuentra dentro del rango estimado de [-0.4, 1.7]. En su comparación anual presentó una tasa positiva de 2.6%.

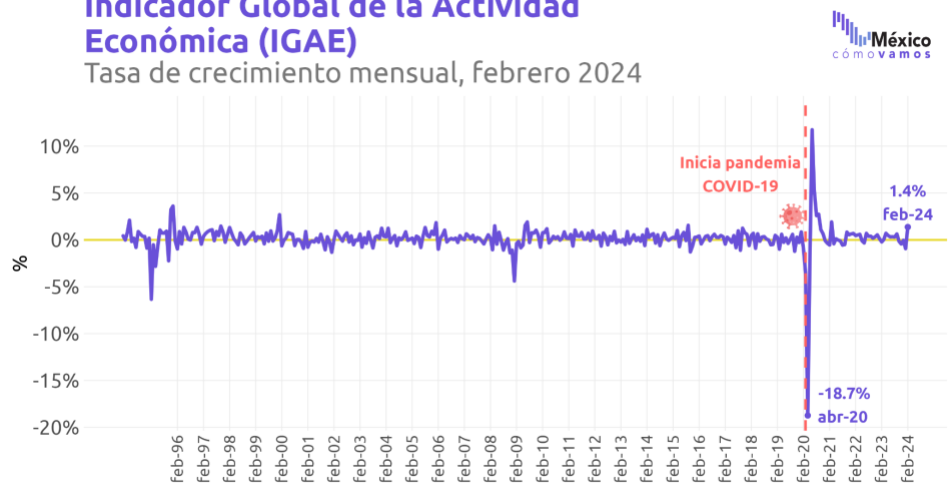
Con base en los [últimos datos publicados por el INEGI, México, ¿cómo vamos?](#) registró la evolución del Indicador Global de la Actividad Económica (IGAE). De acuerdo con dichos datos, durante **febrero de 2024**:

→ El IGAE presentó un aumento a tasa **mensual** de 1.4%. En las actividades secundarias se observó un retroceso mensual y en las primarias y terciarias un avance.

- ◆  Primarias: 16.5%
- ◆  Secundarias: -0.1%
- ◆  Terciarias: 1.2%

## Indicador Global de la Actividad Económica (IGAE)

Tasa de crecimiento mensual, febrero 2024



ELABORADO POR MÉXICO, ¿CÓMO VAMOS? CON DATOS DEL INEGI

→ Respecto al comportamiento a tasa **anual**, en febrero de 2024 el IGAE presentó un **crecimiento de 2.6%**. Los tres tipos de actividades avanzaron respecto a febrero de 2023:

- ◆ 🌾 Primarias: 5.8%
- ◆ ⚙️ Secundarias: 1.5%
- ◆ 🍴 Terciarias: 3.2%



## Evolución reciente del IGAE

- Después del impacto de la pandemia en el primer trimestre de 2020, el indicador observó su peor nivel en mayo de 2020. Desde ese punto comenzó un periodo de recuperación, marcado por fluctuaciones en la actividad económica.
- En general, en 2021 el índice presentó señales de estancamiento, particularmente de abril a septiembre. En octubre de 2021 el IGAE retomó su trayectoria de recuperación. Así, fue en julio de 2022 que la actividad económica finalmente superó su nivel prepandemia (enero 2020).
- Desde entonces, la actividad económica se ha mantenido por arriba de su nivel prepandemia y en septiembre de 2022 superó su nivel máximo prepandemia, que se había registrado en octubre de 2018.

- Desde abril de 2023 se habían observado avances constantes; sin embargo, esta tendencia se vio interrumpida por las **disminuciones registradas en octubre, noviembre, diciembre y enero** de 2024.
- En febrero de 2024, la tendencia cambió y representó un **aumento** significativo tanto a tasa anual como mensual, donde sumaba cuatro meses consecutivos de disminuciones.

### ¿Cuál es la forma de la recuperación del IGAE en México?

Serie desestacionalizada, febrero 2024. Índice ene-20 = 100

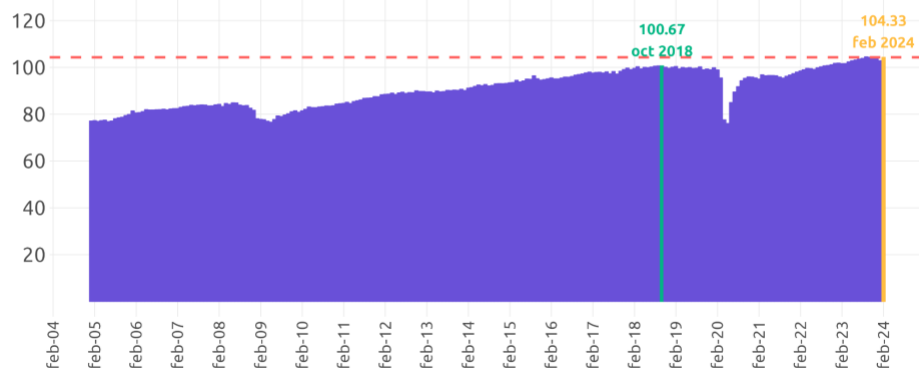


ELABORADO POR MÉXICO, ¿CÓMO VAMOS? CON DATOS DEL INEGI

- El IGAE cerró febrero de 2024 con **104.3** unidades, **cifra cercana al máximo histórico registrado en septiembre de 2023** (104.5 unidades, nueva base 2018).

### Indicador Global de la Actividad Económica (IGAE)

Serie desestacionalizada (base 2018), febrero 2024



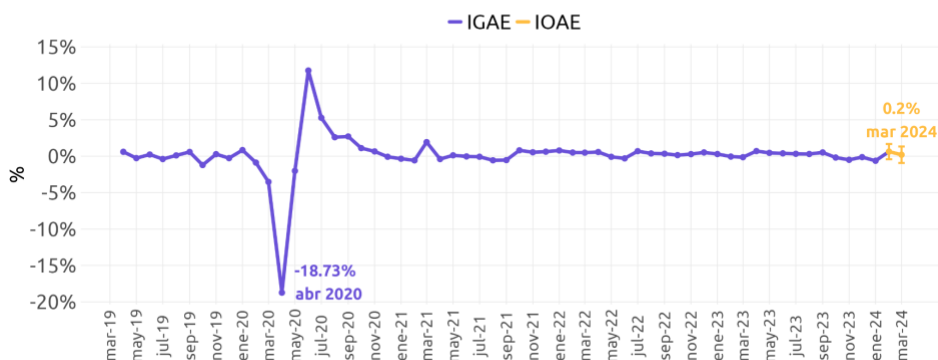
ELABORADO POR MÉXICO, ¿CÓMO VAMOS? CON DATOS DEL INEGI

## ¿Qué nos había adelantado el IOAE?

- El 18 de abril de 2024 el INEGI presentó su [Indicador Oportuno de la Actividad Económica \(IOAE\)](#) para los meses de febrero y marzo de 2024 y desde el 20 de marzo para los meses de [enero y febrero](#).
- El IOAE permite contar con estimaciones econométricas muy oportunas sobre la evolución del IGAE. Así, mientras que el IGAE y sus actividades económicas se dan a conocer aproximadamente ocho semanas después de terminado el mes de referencia, el IOAE presenta sus estimaciones apenas tres semanas después del cierre del mes, adelantándose cinco semanas a la publicación de los datos oficiales.
- El IOAE había anticipado que el IGAE presentaría un avance mensual de 0.6% en febrero y de 0.2% en marzo.
  - ◆ En febrero en el IGAE presentó un avance a tasa mensual de 1.4%, **mostrando un aumento que superó las expectativas**, pero dentro del rango de estimación de [-0.4,1.7].

### Indicador Oportuno de la Actividad Económica (IOAE)

Tasa de crecimiento mensual, marzo 2024  
Intervalos de confianza al 95%

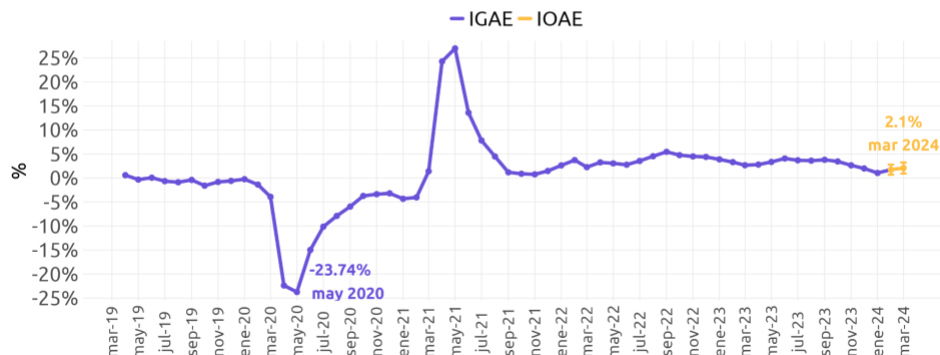


ELABORADO POR MÉXICO, ¿CÓMO VAMOS? CON DATOS DEL INEGI

- En su comparación **anual**, el IOAE anticipó que en febrero el IGAE habría crecido 1.7% y 2.1% en marzo.
  - ◆ En febrero el IGAE presentó un avance a tasa anual de 2.6%, **superior a la estimación del IOAE**, pero dentro del rango de estimación de [0.7,2.8].

## Indicador Oportuno de la Actividad Económica (IOAE)

Tasa de crecimiento anual, marzo 2024  
Intervalos de confianza al 95%

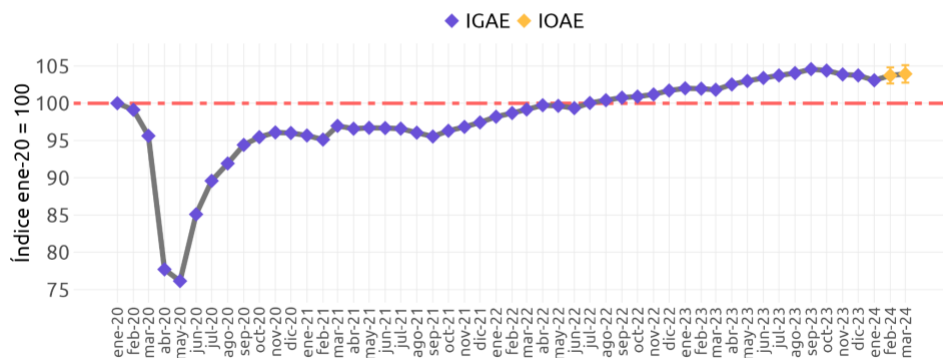


ELABORADO POR MÉXICO, ¿CÓMO VAMOS? CON DATOS DEL INEGI

- Con los incrementos estimados para febrero y marzo, se estimaba que la actividad económica se mantuviera por debajo del máximo histórico registrado en septiembre de 2023. Con el incremento de febrero mayor a la estimación central, es más probable que en marzo se alcance o incluso se rebase el nivel de septiembre de 2023.
- La recuperación mensual después de arrastrar cuatro meses consecutivos a la baja fue impulsada en gran parte por las actividades primarias y terciarias; será importante revisar el comportamiento de las actividades terciarias que tienen un peso del 62% en la economía y de acuerdo a las estimaciones de marzo del IOAE, crecerán a menor tasa mensual que en febrero.

## ¿Cuál es la forma de la recuperación de la actividad económica en México?

Serie desestacionalizada, marzo 2024. Índice ene-20 = 100  
Intervalos de confianza al 95%



ELABORADO POR MÉXICO, ¿CÓMO VAMOS? CON DATOS DEL INEGI

Para más información consulta nuestra página: [México, ¿cómo vamos?](#)