

Mapa de la prosperidad compartida

¿Qué se necesita para mejorar el bienestar y la competitividad en Estados Unidos y México?



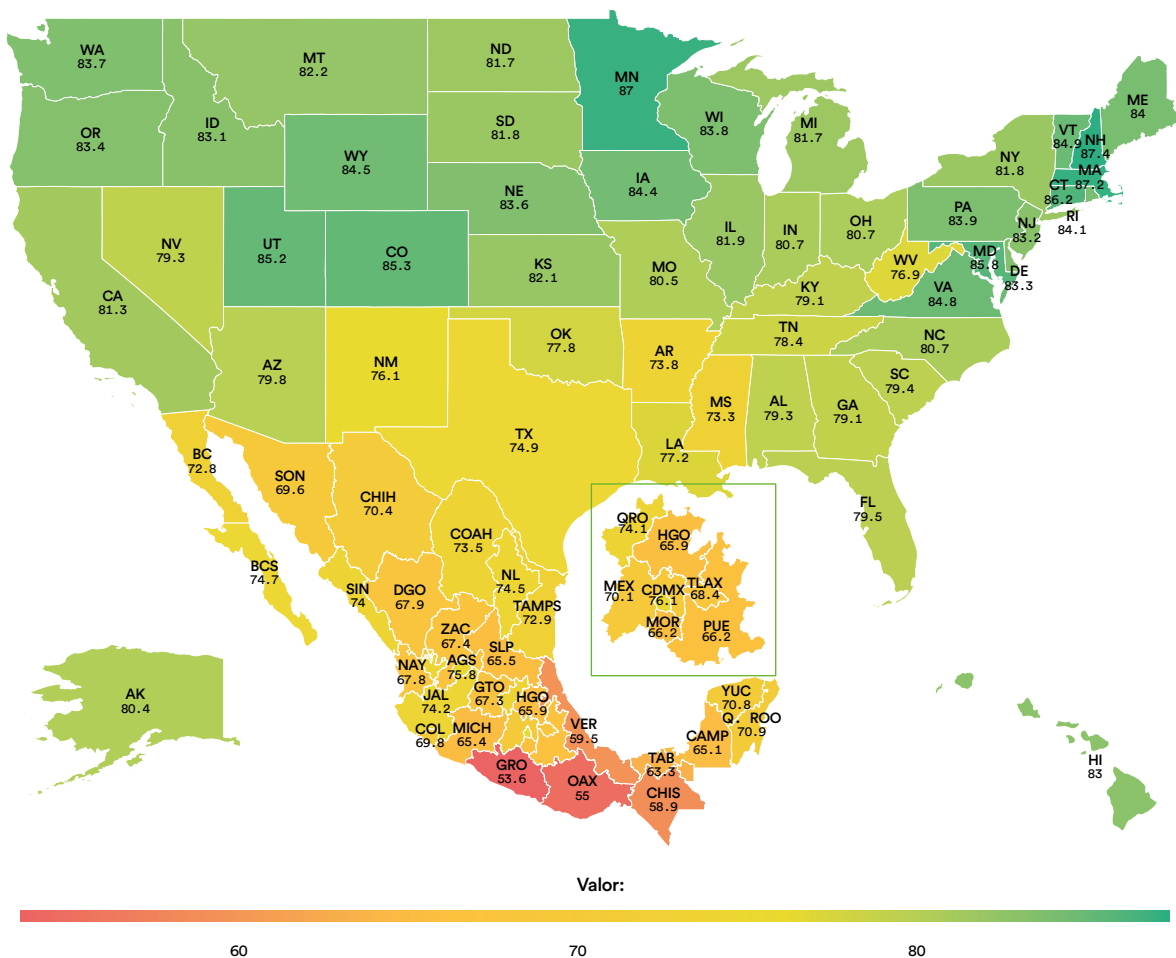
Mapa de la prosperidad compartida

¿Qué se necesita para mejorar el bienestar y la competitividad en Estados Unidos y México?

Las **relaciones entre Estados Unidos y México** trascienden los vínculos comerciales, sugiriendo una **confluencia socioeconómica** más profunda moldeada por acuerdos como el TLCAN y su sucesor, el T-MEC.

Esta **confluencia es particularmente notable en el sur de Estados Unidos y el norte de México**, donde aspectos críticos de la salud social, incluyendo la atención médica y la educación, florecen, ilustrando un mosaico de prosperidad compartida y cohesión regional.

Índice de Progreso Social IPS Estados Unidos - México



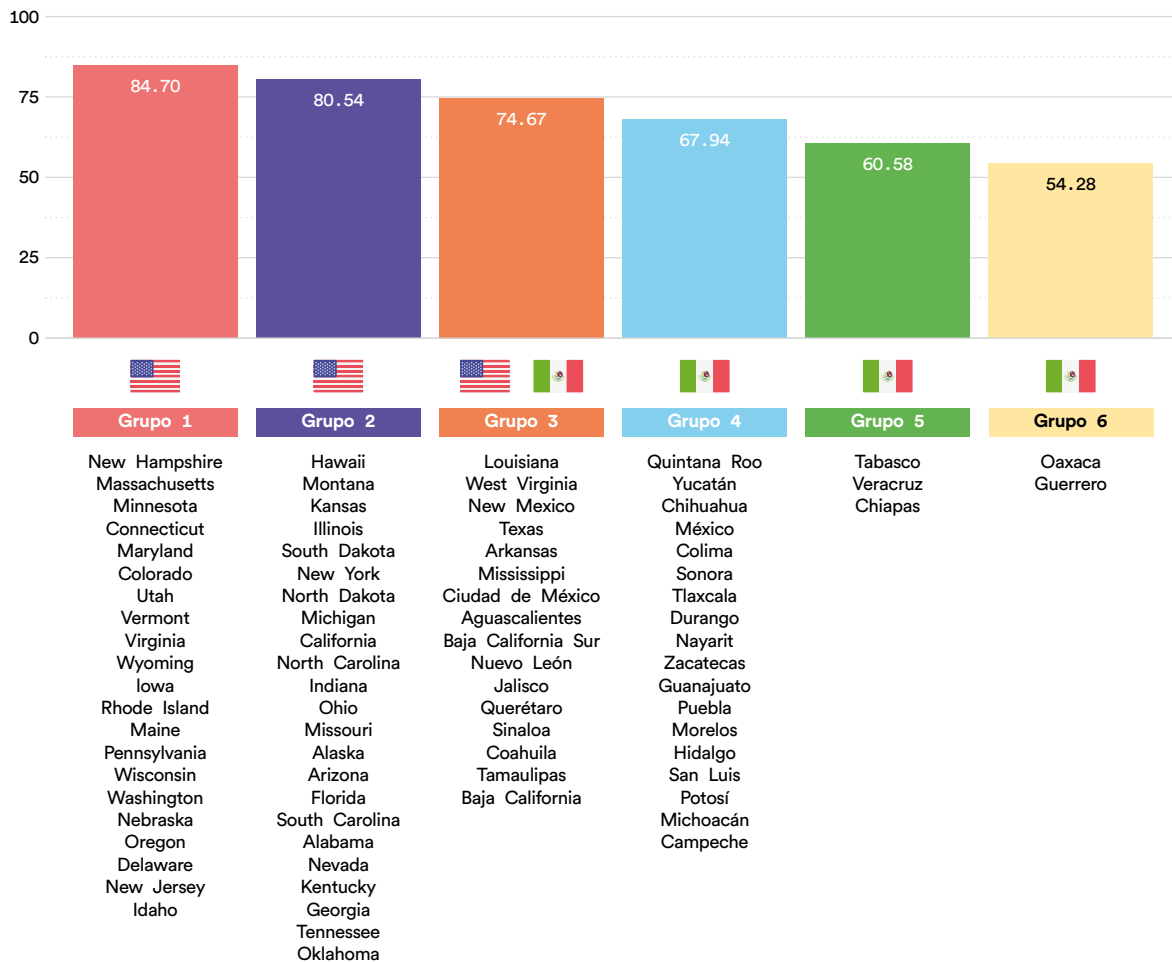
Elaborado por México, ¿cómo vamos? con información pública



México, ¿cómo vamos?, en colaboración con el **Social Progress Imperative** e **INCAE**, presenta el Mapa de Prosperidad Compartida; una representación del bienestar interconectado de los estados en Estados Unidos y México. Basándose en los da-

tos exhaustivos del Índice de Progreso Social¹ para 2022, este mapa ofrece una perspectiva subnacional sobre la calidad de vida más allá de indicadores económicos.

IPS Estados Unidos - México Fundamentos del bienestar



Elaborado por México, ¿cómo vamos? con información pública

En el ámbito de la educación superior, las entidades mexicanas muestran un avance potencial para alinearse más estrechamente con sus contrapartes

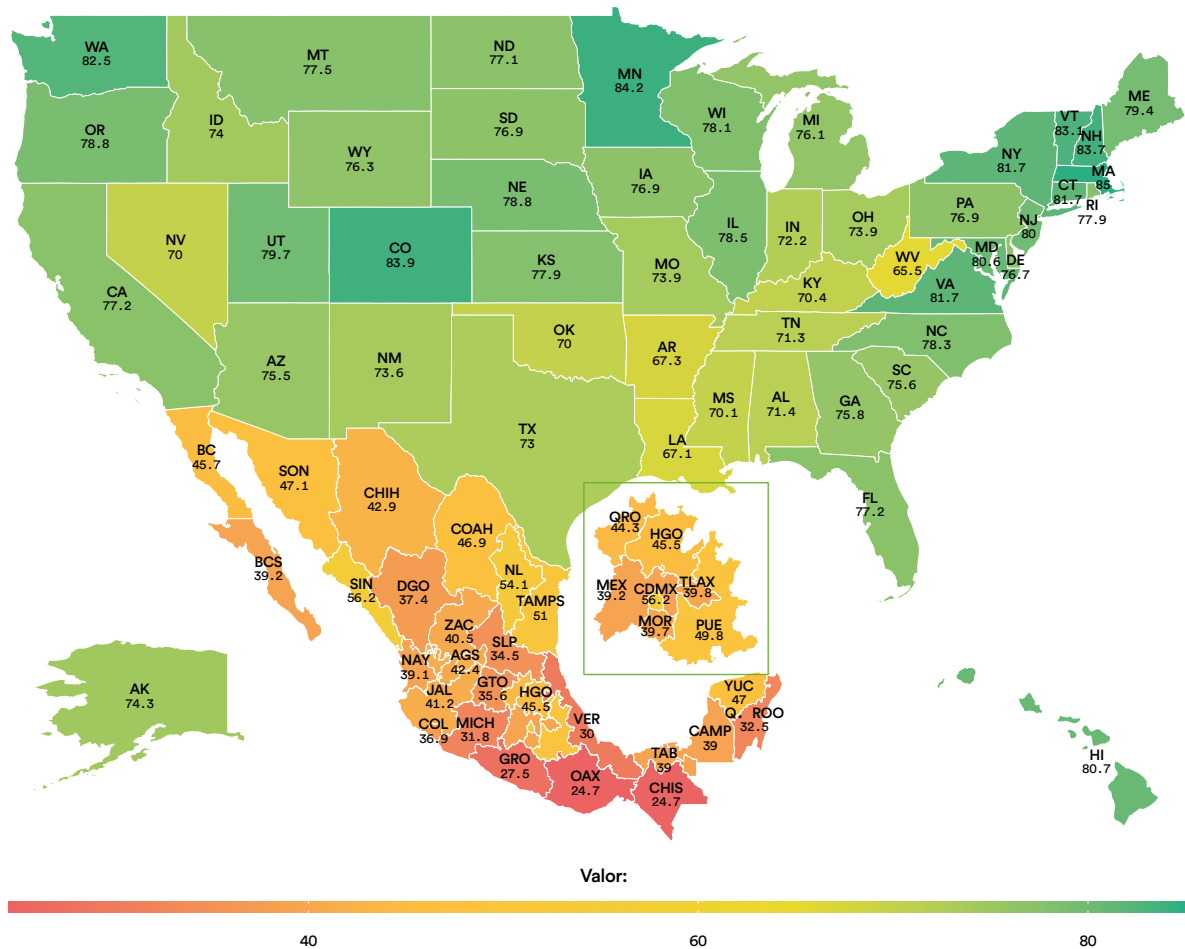
estadounidenses, subrayando una oportunidad para el progreso. De igual forma, la brecha se reduce significativamente cuando consideramos la educa-

¹ El índice toma valores de 0 a 100, donde 100 representa el nivel más alto de progreso social posible, mientras que 0 representa el nivel más bajo posible

ción básica y los sectores de tecnología de la información y comunicación, destacando la importancia integral de estas áreas para los beneficios

mutuos derivados de la integración entre Estados Unidos y México.

Acceso a educación superior IPS Estados Unidos - México

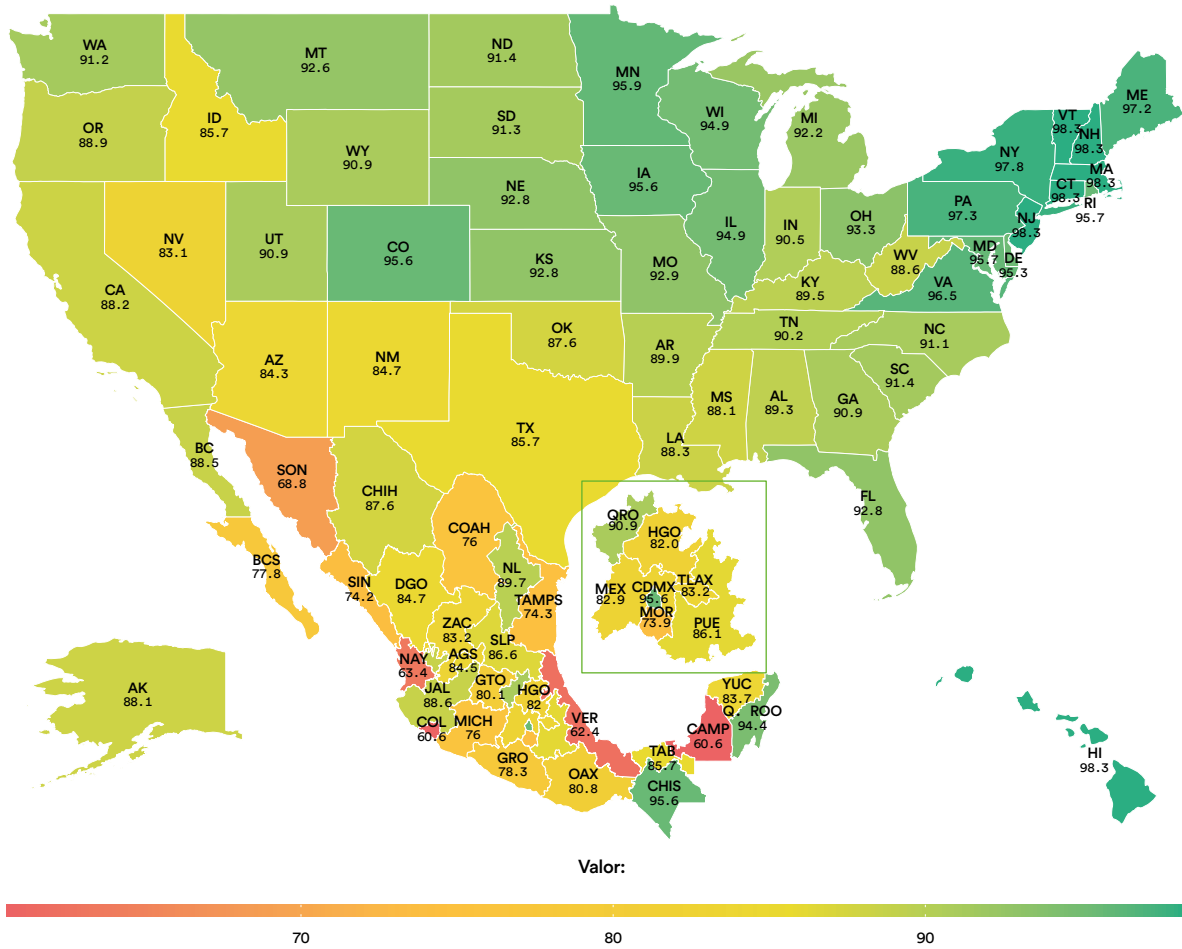


Elaborado por México, ¿cómo vamos? con información pública

La paridad entre educación básica y conectividad digital establece un sólido precedente para el futuro, donde la economía digital destaca como un área primordial para el crecimiento cooperativo. Aprovechar esta sinergia promete catalizar el bienestar

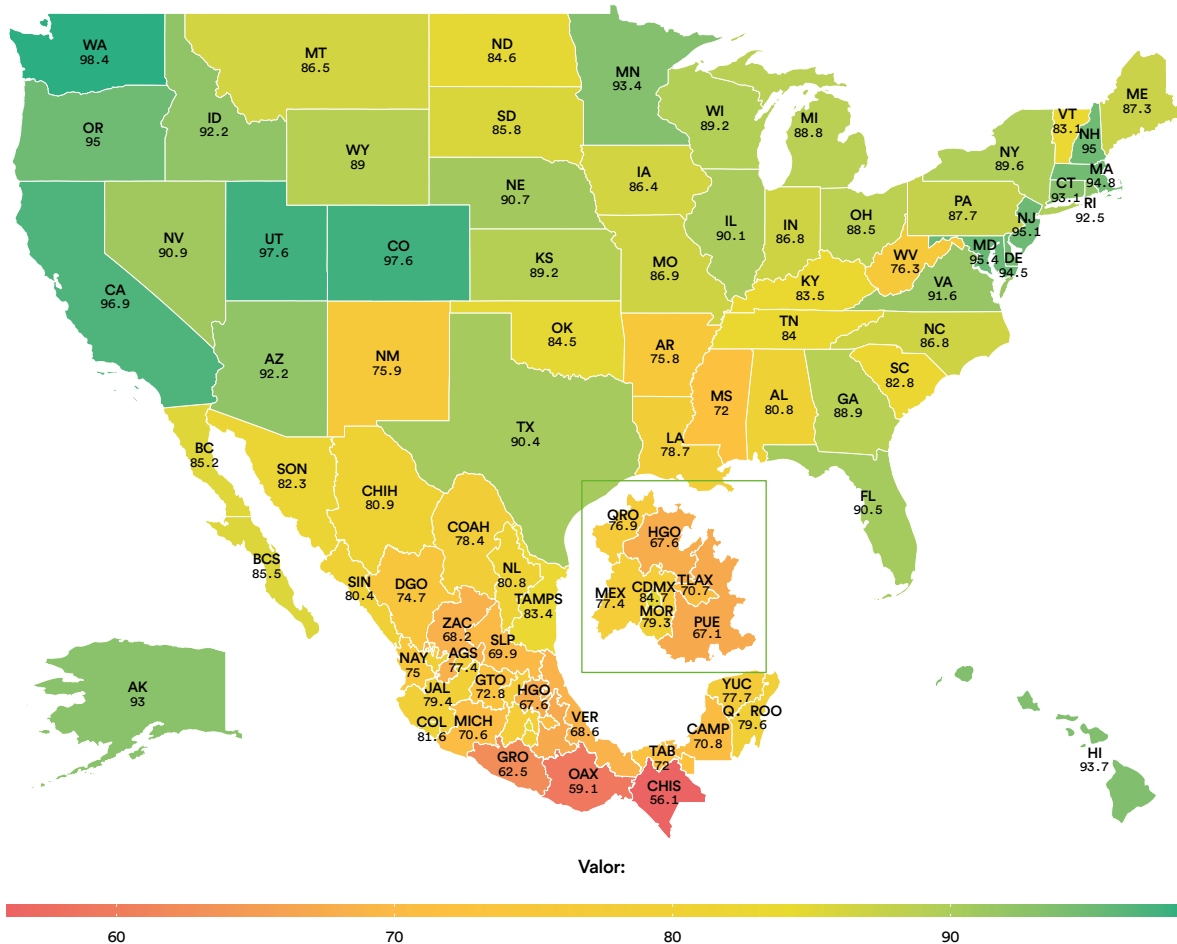
y la prosperidad, ilustrando cómo las economías interconectadas de Estados Unidos y México están listas para florecer en los próximos años.

Acceso a conocimientos básicos IPS Estados Unidos - México



Elaborado por México, ¿cómo vamos? con información pública

Acceso a información y comunicaciones IPS Estados Unidos - México



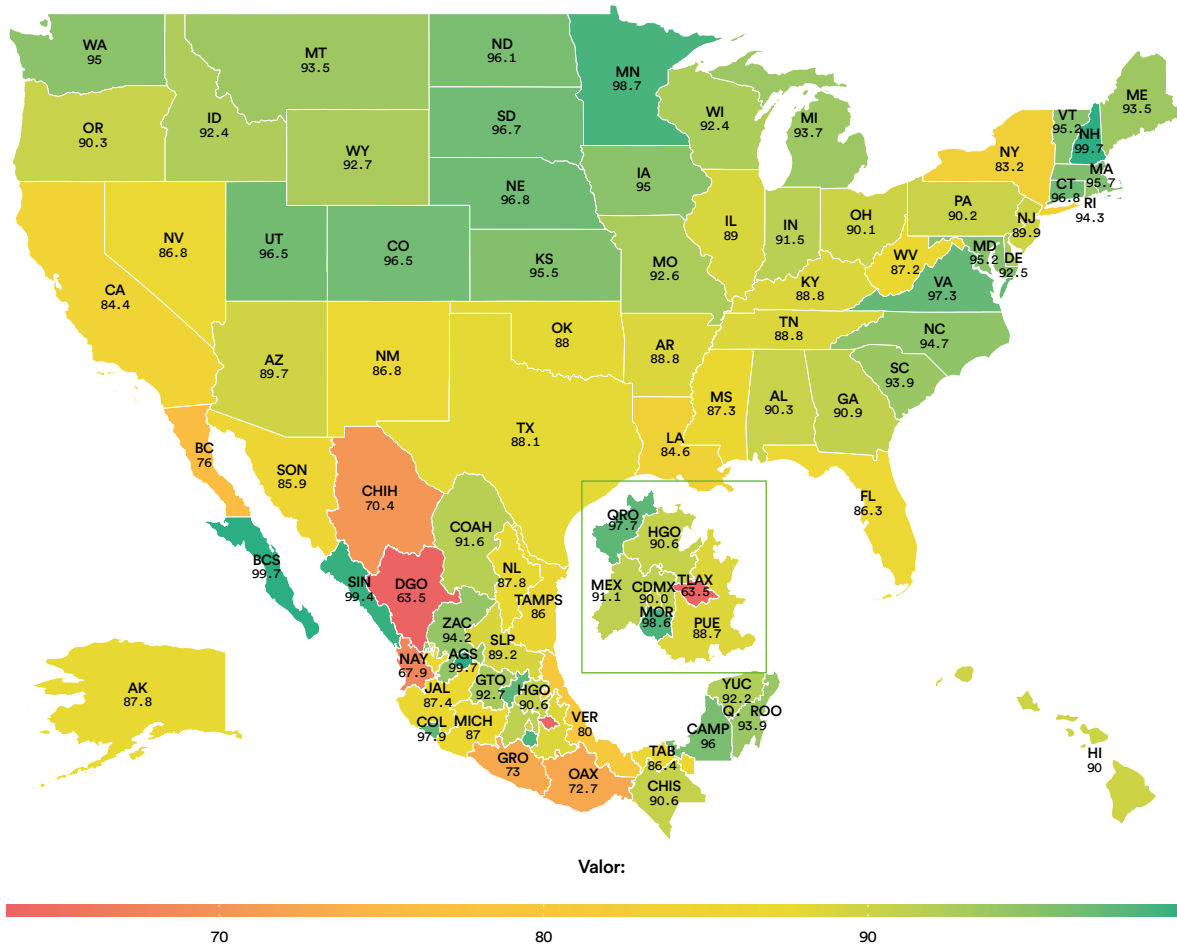
Elaborado por México, ¿cómo vamos? con información pública

Desafíos del Mapa del Bienestar entre Estados Unidos y México

Como revela el Mapa del Bienestar, la nutrición y cuidados médicos básicos siguen siendo áreas de desafío crítico pero también de oportunidad significativa en toda la región de Estados Unidos y México. Si bien los resultados no son homogéneos entre regiones en ambos países, la Península de Baja California en México destaca, mostrando la efectividad de sus estrategias de salud y nutrición. Estos resultados reflejan un esfuerzo político concertado

que podría servir como modelo para otras regiones. Es evidente que las políticas dirigidas pueden tener un impacto sustancial, como lo demuestran los resultados positivos de la Península de Baja California. Aprendiendo de tales éxitos, es imperativo adoptar y adaptar estas medidas estratégicas para mejorar el bienestar en toda América del Norte.

Nutrición y cuidados médicos básicos IPS Estados Unidos - México

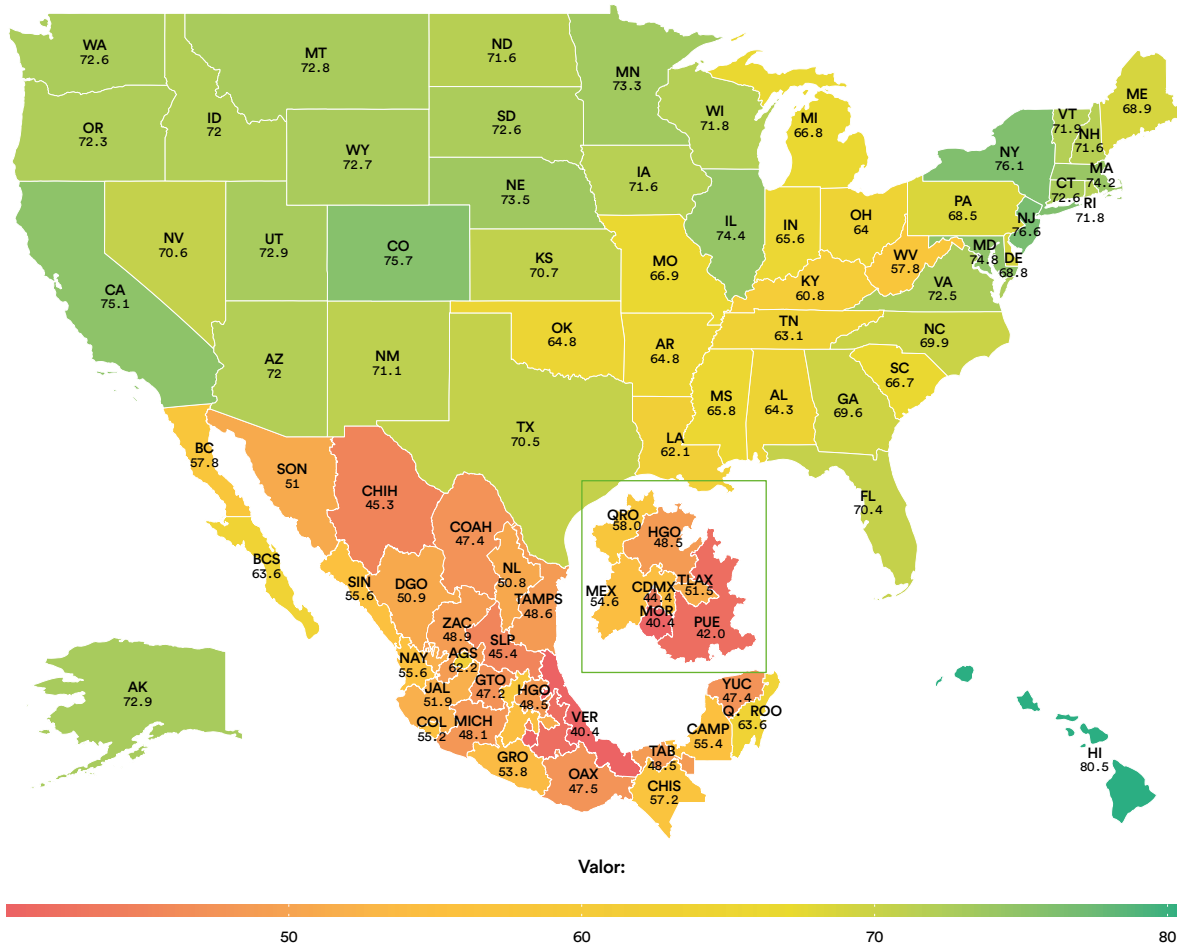


Elaborado por México, ¿cómo vamos? con información pública

Otro desafío es el componente de “Salud y Bienestar”, el cual presenta un panorama diverso de resultados. Este mapa ofrece una representación visual de dónde se encuentran posicionados los estados de ambos países en términos de servicios de atención médica y bienestar general. Una observación notable es la variabilidad entre regiones, reflejando las diferentes políticas implementadas y niveles de inversión en infraestructura de salud.

Mientras que algunas áreas muestran métricas de salud sólidas, otras resaltan necesidades críticas de mejora. Los datos sirven como punto de referencia para los formuladores de políticas con el objetivo de identificar las mejores prácticas y priorizar intervenciones que podrían elevar la salud y el bienestar de la población, contribuyendo así a la prosperidad general de la región.

Salud y bienestar IPS Estados Unidos - México



Elaborado por México, ¿cómo vamos? con información pública

Los datos integrales reflejados en el Mapa del Bienestar Compartido entre Estados Unidos y México subrayan la importancia de una mayor integración entre estas naciones vecinas. Una estrategia colaborativa no solo fomenta una región más próspera y competitiva, sino que también mejora la calidad de vida de sus ciudadanos. Al considerar los diferentes panoramas de salud, educación y conectivi-

dad digital, es claro que nuestro futuro compartido depende del fortalecimiento de estos lazos. Al hacer frente a las disparidades y construir sobre fortalezas mutuas, Estados Unidos y México pueden trazar el rumbo hacia una colaboración dinámica y resiliente, capaz de enfrentar los desafíos del futuro y ofrecer beneficios que resuenen más allá de las fronteras.



@MexicoComoVamos



@mexicocomovamos



@MexicoComoVamos



@MexicoComoVamos



THE NORTH
American
PROJECT



INDIE
DE PROGRESO SOCIAL (2015-2022)



Daniela Hernández Sánchez
Coordinadora de comunicación

daniela@mexicocomovamos.mx
55 40011594

Ilustración: **Emilia Schettino**