



Inflación se acelera en abril y llega a 4.65% anual

INFLACIÓN SUBYACENTE CONTINÚA TRAYECTORIA A LA BAJA

09 / MAYO / 2024

México, ¿cómo vamos?

<https://mexicocomovamos.mx/>
contacto@mexicocomovamos.mx



@mexicocomovamos

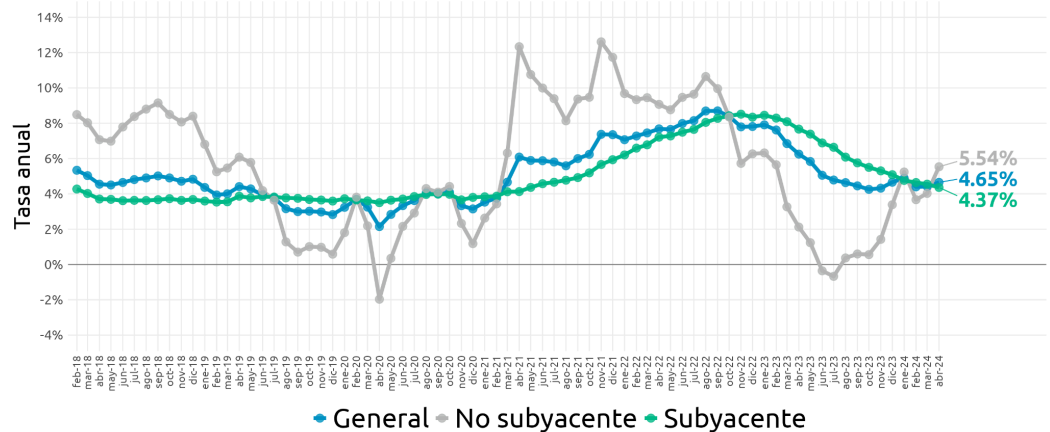
Inflación acelera en abril y llega a 4.65% anual

En abril de 2024 la inflación general fue de 4.65%, mayor a lo observado en marzo, cuando fue de 4.42%. La inflación subyacente continúa a la baja, llegando a 4.37% desde 4.55% en marzo.

Con base en los últimos datos publicados por el INEGI, México, ¿cómo vamos? estimó el semáforo nacional de inflación. De acuerdo con dichos datos, durante el cuarto mes de 2024:

- La tasa anual de inflación fue de 4.65%.
- La inflación anual continúa por encima del objetivo del Banco de México y su rango de variabilidad de 3% +/- 1%.
- El semáforo nacional de inflación está en rojo.
- El dato de la inflación anual de abril de 2024 fue superior al del mes anterior, cuando fue de 4.42%.
- La inflación general anual de marzo fue cercana, aunque ligeramente mayor, al consenso del mercado que esperaba 4.63%.

Inflación al consumidor Tasa anual, Abril 2024



ELABORADO POR MÉXICO, ¿CÓMO VAMOS? CON DATOS DEL INEGI

México, ¿cómo vamos?

<https://mexicocomovamos.mx/>
contacto@mexicocomovamos.mx



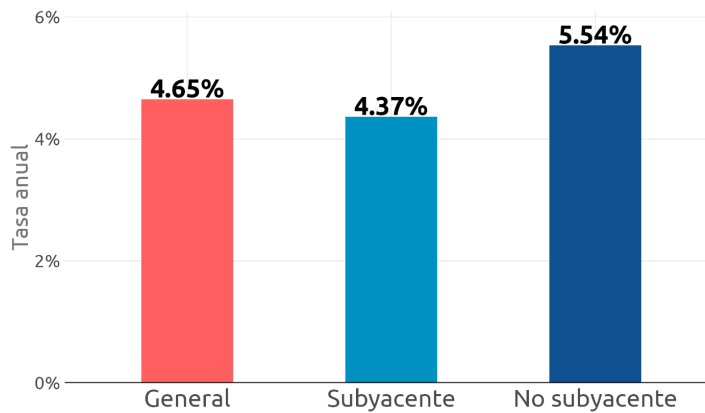
@mexicocomovamos

- La inflación subyacente fue de 4.37% anual, menor que en el mes anterior (4.55%).
- La inflación general y subyacente se encuentran por arriba del límite superior de 4.00% del rango de variabilidad de Banxico desde marzo de 2021.

- Se dieron 15 **incrementos** de la tasa de referencia por parte de Banxico, que iniciaron en junio de 2021 y se detuvieron tras la decisión del 30 de marzo de 2023. En marzo de 2024, Banxico disminuyó por primera vez la tasa de interés, situándola en 11.00%. Hoy por la tarde habrá una nueva decisión de la Junta de Gobierno de Banco de México. La expectativa es que esta sea una pausa.
- La inflación **no subyacente** fue de 5.54%, **mayor** que el mes anterior (4.03%). En su interior, las frutas y verduras son las que muestran una **mayor** variación anual, con un incremento de 18.57%.

Inflación al consumidor

Tasa anual para Abril 2024



Inflación subyacente



Considera bienes y servicios no volátiles.

Inflación no subyacente



Considera bienes y servicios volátiles.

ELABORADO POR MÉXICO, ¿CÓMO VAMOS? CON DATOS DEL INEGI.

México, ¿cómo vamos?

<https://mexicocomovamos.mx/>
contacto@mexicocomovamos.mx

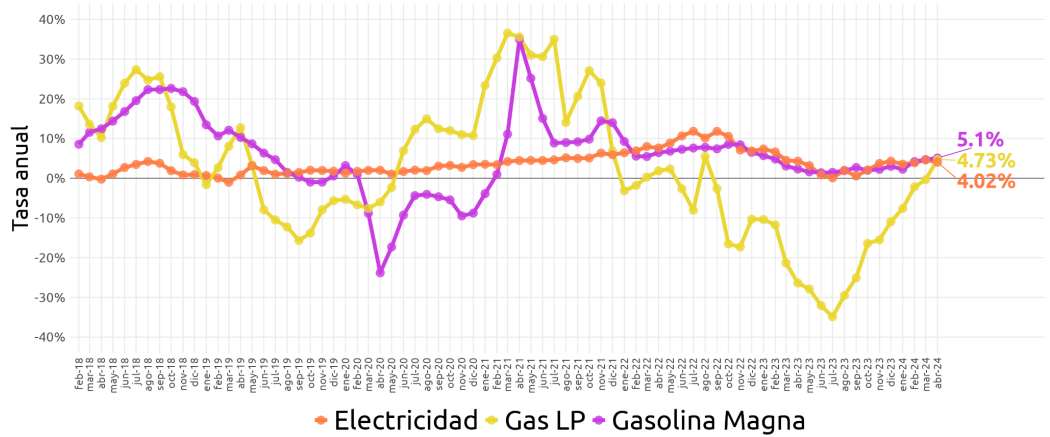


@mexicocomovamos

¿Cómo van los energéticos?

- En abril de 2024 la variación anual en el precio de la electricidad fue de 4.02%, incremento menor al del mes anterior (4.61%).
- La variación anual en el precio de la gasolina magna fue de 5.1%, incremento mayor que el mes previo (4.7%).
- La variación anual en el precio del gas LP fue de 4.73%, a diferencia del periodo anterior, cuando fue de (-)0.35%.

¿Cómo van los energéticos? Tasa anual, Abril 2024



ELABORADO POR MÉXICO, ¿CÓMO VAMOS? CON DATOS DEL INEGI

México, ¿cómo vamos?

<https://mexicocomovamos.mx/>
contacto@mexicocomovamos.mx



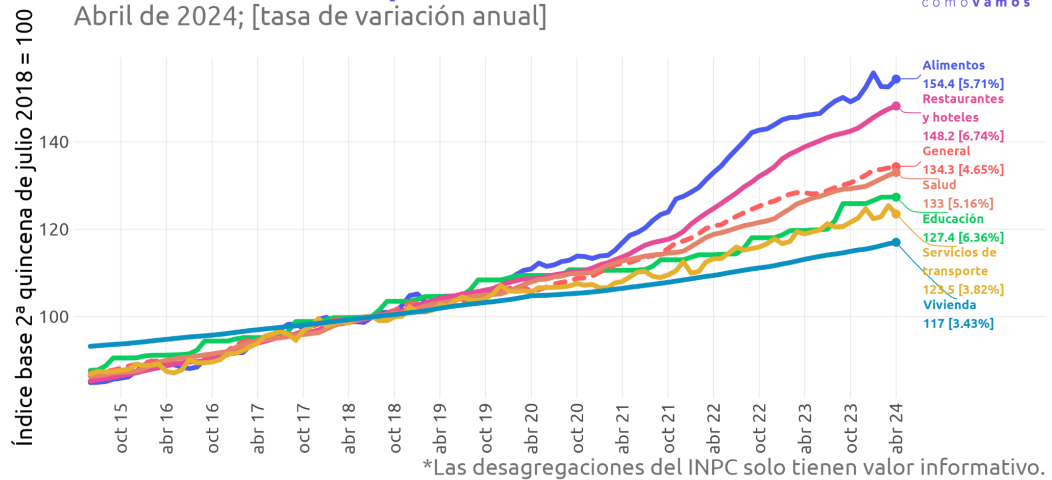
@mexicocomovamos

¿Cómo van los alimentos?

- Los alimentos aumentaron 5.71% anual en abril de 2024, variación mayor al mes anterior (4.79%) y se encuentra por encima de la inflación general de 4.65%. Esta situación es preocupante, ya que 4 de cada 10 mexicanos se encuentran en situación de **pobreza laboral**.

Índice de precios al consumidor por clasificación del consumo individual por finalidades seleccionadas

Abril de 2024; [tasa de variación anual]

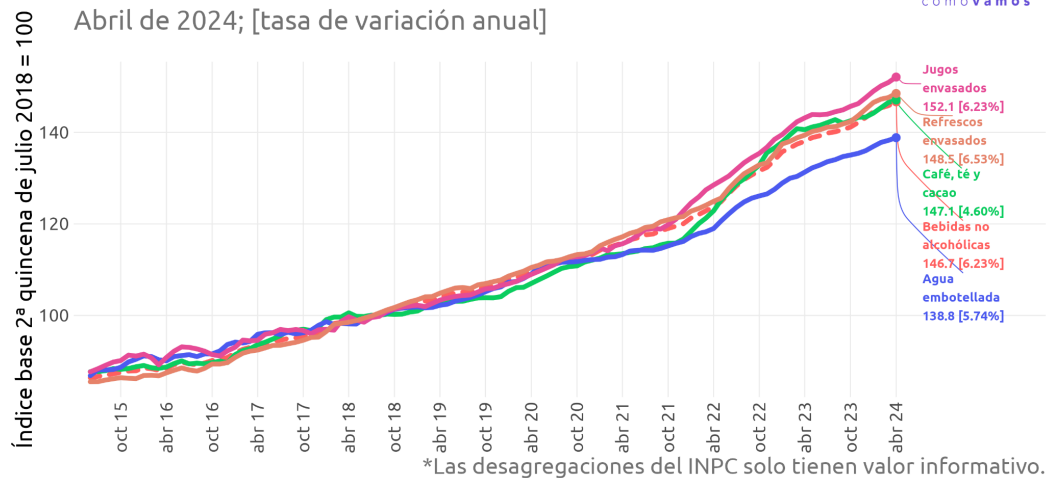


ELABORADO POR MÉXICO, ¿CÓMO VAMOS? CON DATOS DEL INEGI

- Diversos alimentos centrales en la dieta de los mexicanos continúan al alza.
 - Los jugos envasados tuvieron un incremento anual de 6.23% y de 0.8% en el último mes.

Índice de precios al consumidor de bebidas no alcohólicas seleccionadas

Abril de 2024; [tasa de variación anual]



ELABORADO POR MÉXICO, ¿CÓMO VAMOS? CON DATOS DEL INEGI

México, ¿cómo vamos?

<https://mexicocomovamos.mx/>
contacto@mexicocomovamos.mx

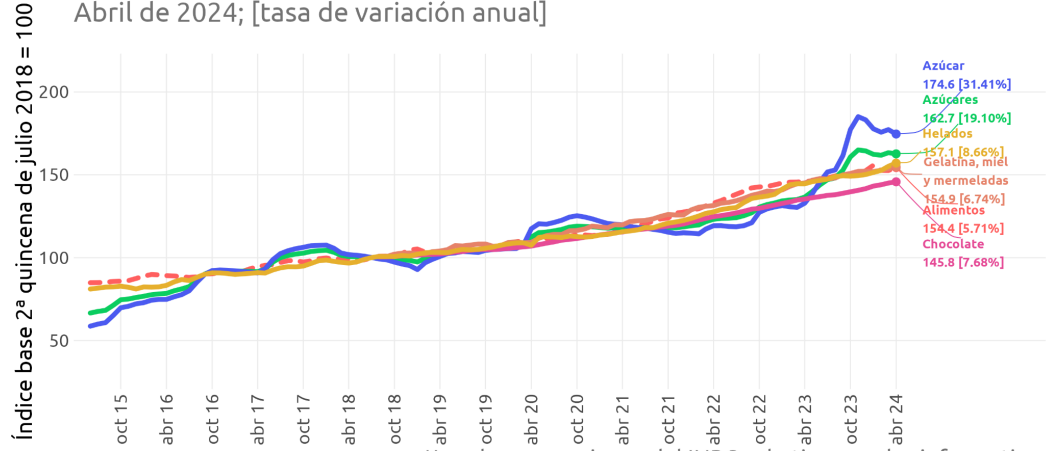


@mexicocomovamos

- El azúcar presenta un incremento anual de 31.41%.

Índice de precios al consumidor de azúcares seleccionadas

Abril de 2024; [tasa de variación anual]



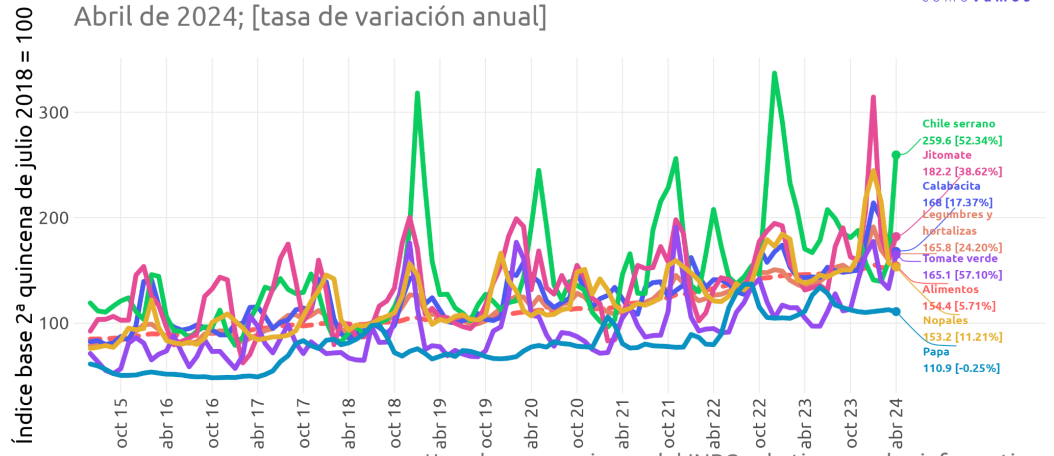
*Las desagregaciones del INPC solo tienen valor informativo.

ELABORADO POR MÉXICO, ¿CÓMO VAMOS? CON DATOS DEL INEGI

- El jitomate tuvo un incremento anual de 38.62% y de 13.7% en el último mes.
- El chile serrano tuvo un incremento anual de 52.34% y de 64.4% en el último mes.

Índice de precios al consumidor de legumbres seleccionadas

Abril de 2024; [tasa de variación anual]



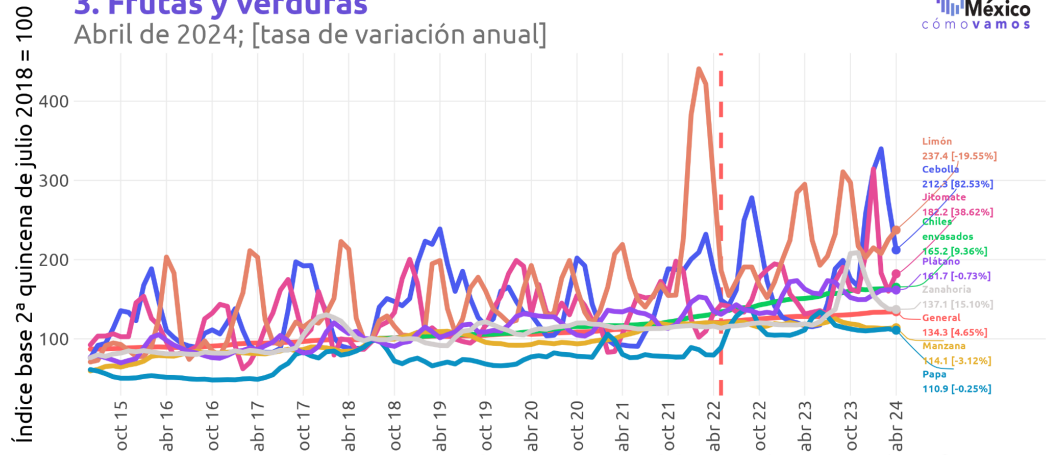
*Las desagregaciones del INPC solo tienen valor informativo.

ELABORADO POR MÉXICO, ¿CÓMO VAMOS? CON DATOS DEL INEGI

- Por su parte, el precio de la cebolla tuvo una variación de (-)22.02% en el último mes y es el segundo genérico con menor incidencia mensual en abril. No obstante, su incremento anual es de 82.53%.

Índice de precios al consumidor de canasta PROFECO 3. Frutas y verduras

Abril de 2024; [tasa de variación anual]



*Las desagregaciones del INPC solo tienen valor informativo.
**La línea punteada representa la implementación del PACIC.

ELABORADO POR MÉXICO, ¿CÓMO VAMOS? CON DATOS DEL INEGI

México, ¿cómo vamos?

<https://mexicocomovamos.mx/>
contacto@mexicocomovamos.mx



@mexicocomovamos

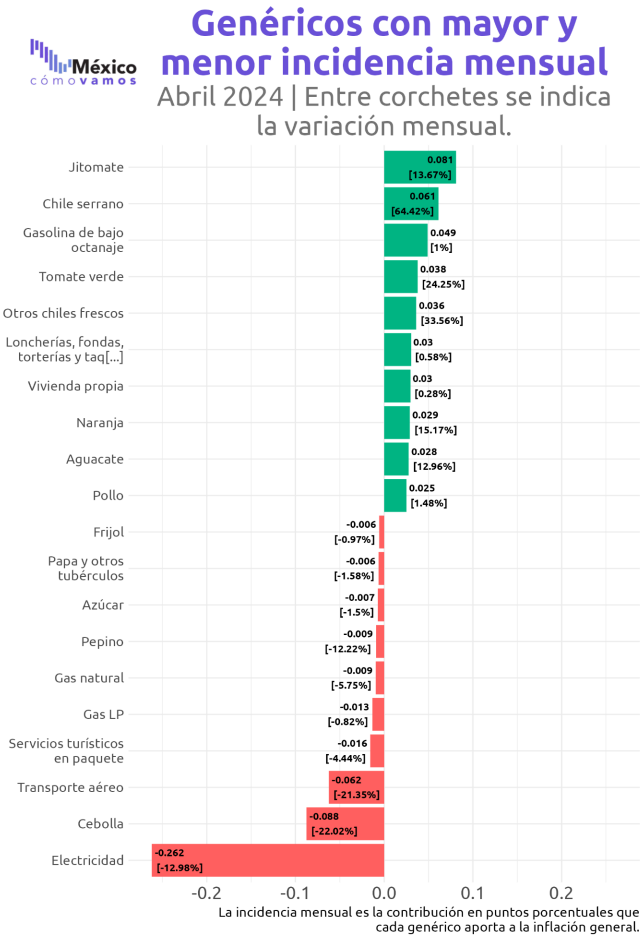
Incidencia

Se refiere a la contribución en puntos porcentuales de cada producto o componente del INPC a la inflación general, es decir, qué tanto aporta el producto o conjuntos de productos a la inflación observada en un periodo dado.

Productos con mayor incidencia

La siguiente figura muestra los productos genéricos que tuvieron mayor y menor **incidencia mensual** en la inflación de abril de 2024.

- El genérico con mayor incidencia este mes fue el jitomate, seguido por el chile serrano.



ELABORADO POR MÉXICO, ¿CÓMO VAMOS? CON DATOS DEL INEGI

México, ¿cómo vamos?

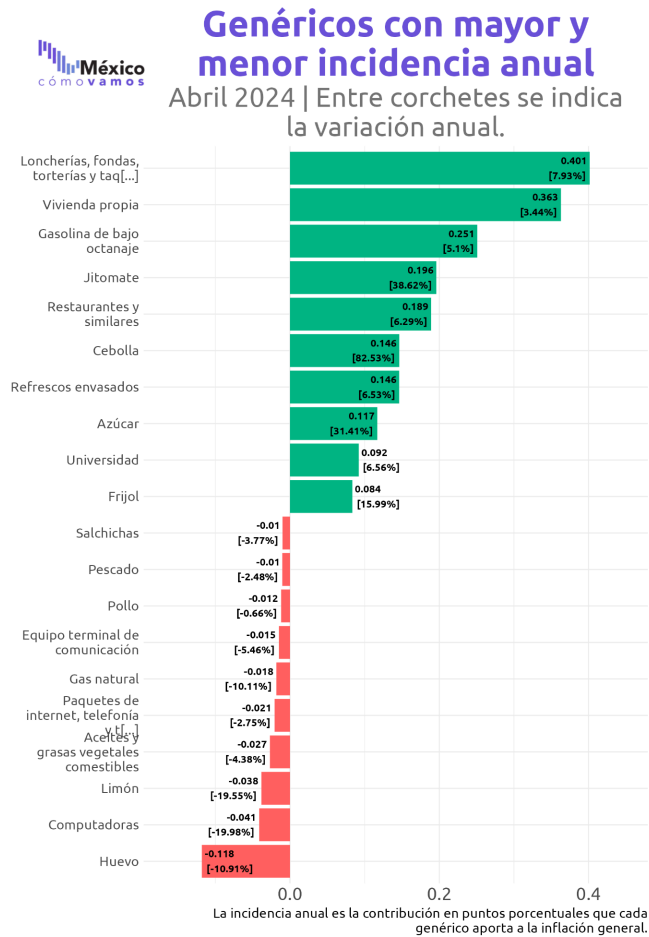
<https://mexicocomovamos.mx/>
contacto@mexicocomovamos.mx



@mexicocomovamos

La siguiente figura muestra los productos genéricos que tuvieron mayor y menor **incidencia anual** en la inflación de abril de 2024.

- El genérico con mayor incidencia anual fueron las loncherías, aportando 0.40 puntos a la inflación general de 4.65%.



ELABORADO POR MÉXICO, ¿CÓMO VAMOS? CON DATOS DEL INEGI

Evolución de la incidencia en el tiempo

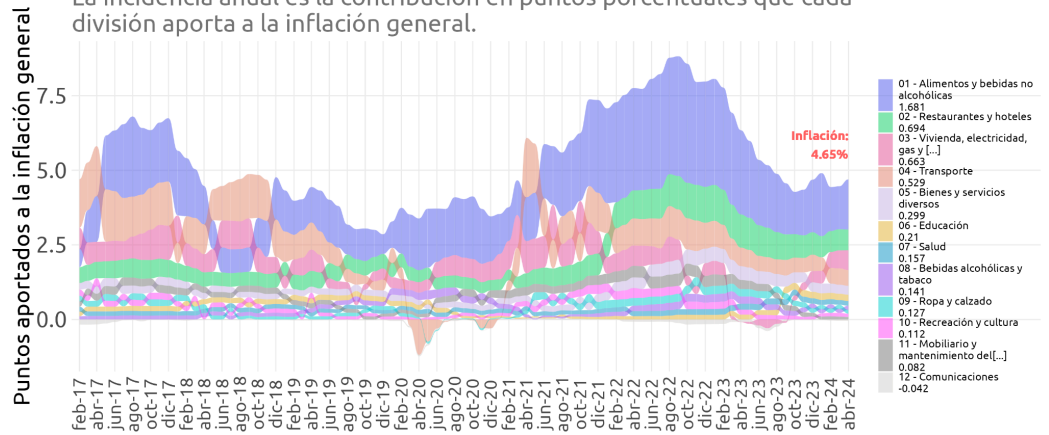
La siguiente figura muestra la **incidencia anual** por clasificación del consumo individual por finalidades (CCIF), es decir, cuánto aporta en puntos porcentuales a la inflación general el conjunto de productos y servicios de cada finalidad, por ejemplo:

- Los alimentos y bebidas no alcohólicas contribuyeron en 1.68 puntos a la inflación general de 4.65% y tuvieron una variación anual de 5.78%. Esta variación es superior a la inflación general.

- Alimentos y bebidas no alcohólicas es la finalidad de consumo individual que más aporta a la inflación desde mayo de 2021.

Incidencia anual por clasificación del consumo individual por finalidades

La incidencia anual es la contribución en puntos porcentuales que cada división aporta a la inflación general.

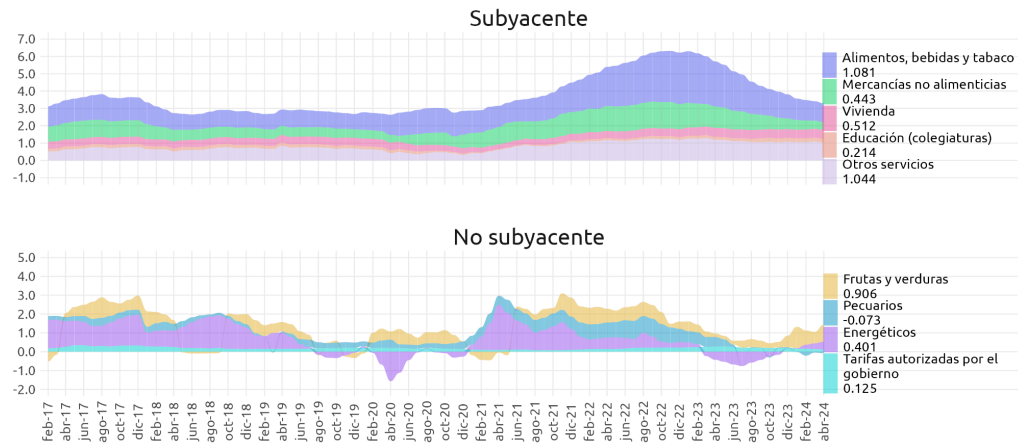


Abril de 2024.

ELABORADO POR MÉXICO, ¿CÓMO VAMOS? CON DATOS DEL INEGI

- La incidencia de las frutas y verduras se mantiene alta en 2024 y se mostró al alza en abril, estas contribuyeron en 0.906 puntos a la inflación general de 4.65%.

Incidencia anual por componente y concepto del INPC



La incidencia anual es la contribución en puntos porcentuales que cada división aporta a la inflación general. Abril de 2024.

ELABORADO POR MÉXICO, ¿CÓMO VAMOS? CON DATOS DEL INEGI

México, ¿cómo vamos?

<https://mexicocomovamos.mx/>
contacto@mexicocomovamos.mx

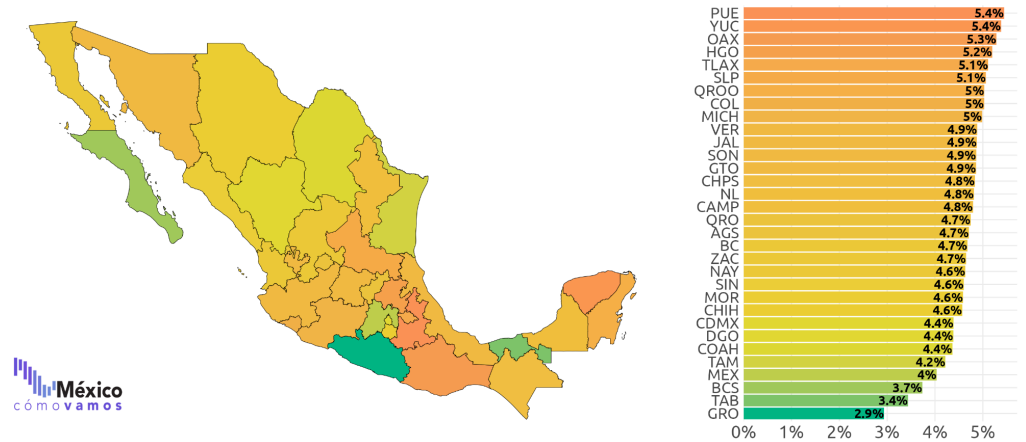


@mexicocomovamos

La inflación no es homogénea en el país

- Los estados con mayor inflación anual en el país en abril de 2024 fueron Puebla (5.4%), Yucatán (5.4%), Oaxaca (5.3%), Hidalgo (5.2%) y Tlaxcala (5.1%).
- Las entidades con menor inflación fueron Guerrero (2.9%), Tabasco (3.4%), Baja California Sur (3.7%), Estado de México (4.0%) y Tamaulipas (4.2%).

Inflación anual por entidad federativa Tasa anual, Abril 2024



ELABORADO POR MÉXICO, ¿CÓMO VAMOS? CON DATOS DEL INEGI

Para más información consulta el [micrositio de inflación de México, ¿cómo vamos?](#)

Contáctanos en contacto@mexicocomovamos.mx y en el 55 7590 1756

México, ¿cómo vamos?

<https://mexicocomovamos.mx/>
contacto@mexicocomovamos.mx



@mexicocomovamos