



Inversión pública pierde impulso en el primer trimestre de 2024

INVERSIÓN PRIVADA CONTINÚA AL ALZA

18 / JUNIO / 2024

México, ¿cómo vamos?

<https://mexicocomovamos.mx/>
contacto@mexicocomovamos.mx



@mexicocomovamos

Inversión pública pierde impulso en el primer trimestre de 2024

La inversión creció 0.8% durante el primer trimestre de 2024, y como porcentaje del PIB disminuyó de 24.6% a 24.1% respecto al cuarto trimestre de 2023. El semáforo económico de inversión se encuentra en verde.

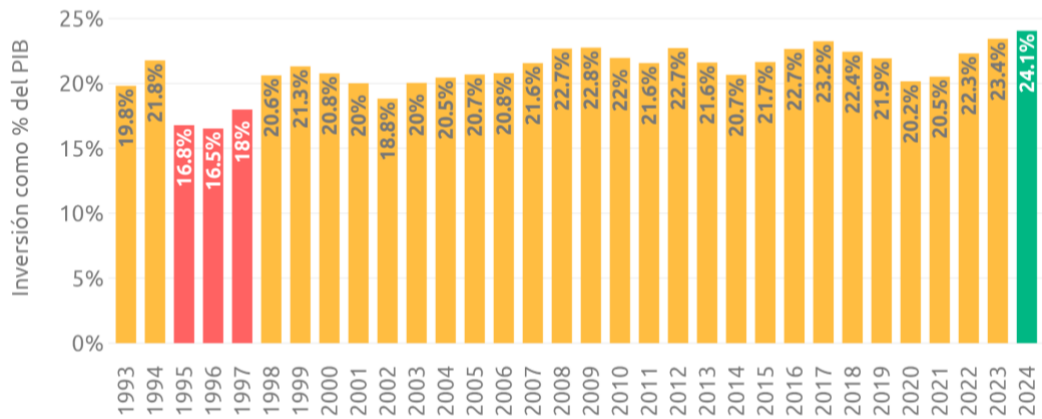
- La inversión permite que las empresas y la actividad económica crezcan, se vuelvan más productivas y generen más empleos para la población. Fomentar mayores niveles de inversión en un país resulta el principal motor de crecimiento económico.
- La formación bruta de capital fijo (inversión) en México cierra el primer trimestre de 2024 (1T2024) con un crecimiento de 0.8% respecto al cuarto trimestre de 2023. Esta **variación trimestral** es producto de una **disminución de (-)0.1% en la inversión pública** y de un **incremento de 1.0% en la privada**.
- En su comparación anual, la inversión creció 11.4% respecto al mismo periodo del año anterior. Esta **variación anual** es producto de un incremento de 14.4% en la inversión pública y de 11.1% en la privada.
- La inversión en el 1T2024 equivale al 24.1% del PIB nacional. El **Semáforo económico de inversión** se encuentra en verde.
- La inversión privada representa 21.1% del PIB, al igual que en el trimestre anterior. La inversión pública representa 3.0% del PIB, desde 3.5% en el 4T2023.
- La inversión en México cargó con estragos que iniciaron antes de la crisis ocasionada por la pandemia de Covid-19. **El repunte observado en trimestres recientes debe ser sostenido** para impactar en la calidad de los empleos y la competitividad de la economía mexicana en el mediano y largo plazo.
- Cabe destacar que, después de alcanzar un nivel máximo en el tercer trimestre de 2015 (cifras desestacionalizadas), la inversión se estancó, mostrando mayor debilidad desde el 3T2018. En el 1T2023 logró superar el último pico (cifras desestacionalizadas), pero tras más de siete años de rezago.
- En comparación a sexenios anteriores, la tasa de crecimiento acumulado de la inversión en lo que va del sexenio del presidente Andrés Manuel López Obrador ha sido la mayor de los últimos cuatro sexenios.

Desempeño de la inversión en México en el primer trimestre de 2024

La inversión en el primer trimestre de 2024 (1T2024) representó el 24.1% del PIB. **México, ¿cómo vamos?** tiene una meta para la inversión de 24% del PIB, para que esta sea un **motor de crecimiento y genere empleos de calidad**. El **Semáforo de inversión** se encuentra en verde.

Inversión como % del PIB

Como proporción del PIB - 1º trimestre de cada año



ELABORADO POR MÉXICO, ¿CÓMO VAMOS? CON DATOS DEL INEGI

- La **inversión** en el 1T2024 representó el 24.1% del PIB, **inferior al 24.6% registrado en el trimestre anterior (4T2023)**.
 - En su interior, 21.1% del PIB proviene de la inversión privada, desde la misma cifra en el 4T2023.
 - El 3.0% del PIB proviene de la inversión pública, desde un 3.5% en el 4T2023.
 - La inversión **privada** es el principal motor de formación de capital, por lo que fortalecer la certeza jurídica es fundamental para que esta no se desincentive.

México, ¿cómo vamos?

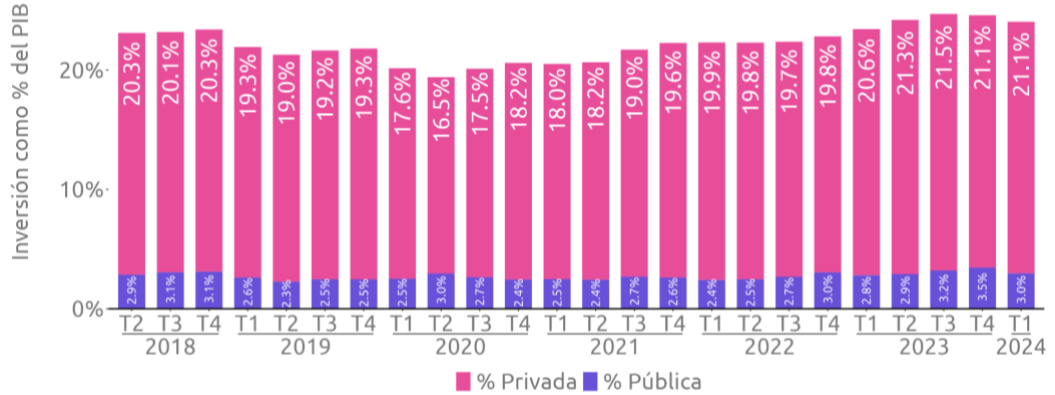
<https://mexicocomovamos.mx/>
contacto@mexicocomovamos.mx



@mexicocomovamos

Inversión como % del PIB

Como proporción del PIB - últimos seis años



ELABORADO POR MÉXICO, ¿CÓMO VAMOS? CON DATOS DEL INEGI

La Formación Bruta de Capital Fijo (inversión) registró un crecimiento anual de 11.4% respecto al 1T2023 y un avance de 0.8% respecto al 4T2023.

Oferta y Demanda Global de Bienes y Servicios

1° trimestre de 2024, serie desestacionalizada (base 2018)

	Variación trimestral	Variación anual
Consumo privado	1.5%	3.6%
Consumo de gobierno	0.3%	2.0%
Formación Bruta de Capital Fijo	0.8%	11.4%
Exportaciones	0.0%	(-)7.0%

ELABORADO POR MÉXICO, ¿CÓMO VAMOS? CON DATOS DEL INEGI.

En el primer trimestre de 2024, el PIB y la inversión mostraron tasas anuales positivas. La inversión creció 11.4%, mientras el PIB creció 1.9%.

México, ¿cómo vamos?

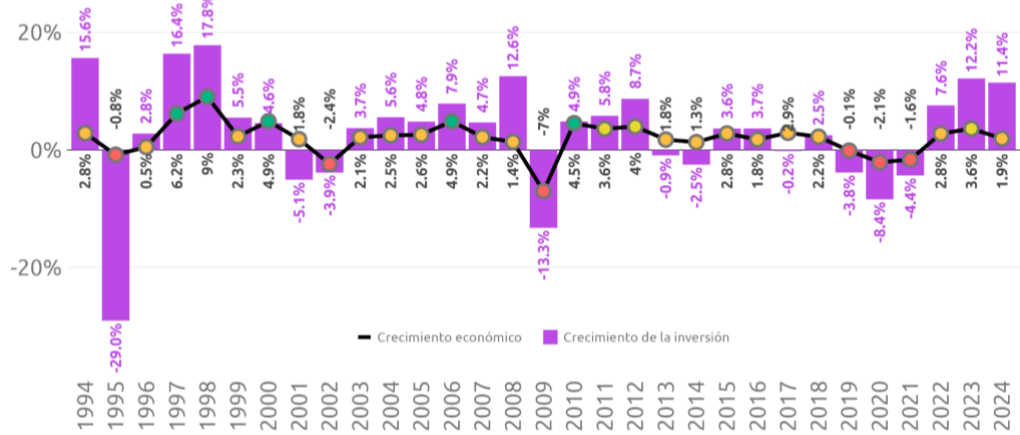
<https://mexicocomovamos.mx/>
contacto@mexicocomovamos.mx



@mexicocomovamos

Inversión y crecimiento económico

Tasa anual de la inversión y de crecimiento económico
1º trimestre de cada año

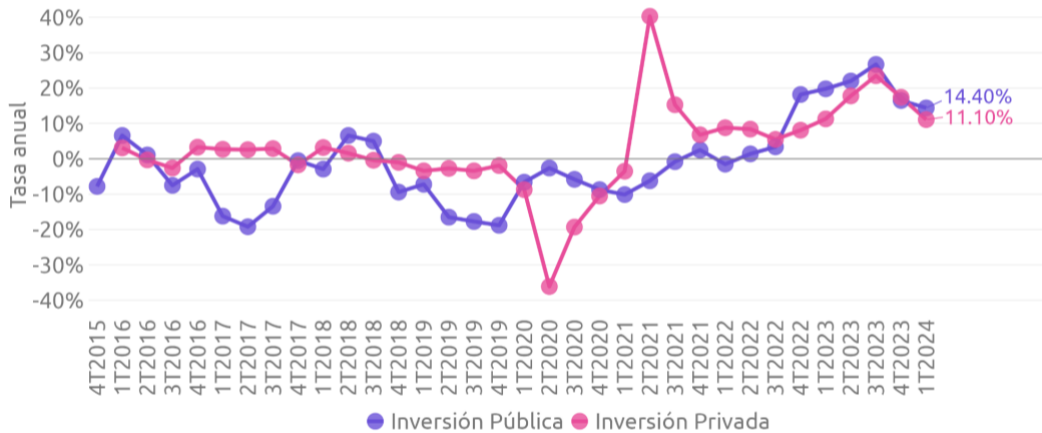


ELABORADO POR MÉXICO, ¿CÓMO VAMOS? CON DATOS DEL INEGI

En sus comparaciones anuales, en el 1T2024 la inversión privada creció 11.1%, y la pública 14.4%.

Crecimiento de la inversión

Tasa anual



ELABORADO POR MÉXICO, ¿CÓMO VAMOS? CON DATOS DEL INEGI

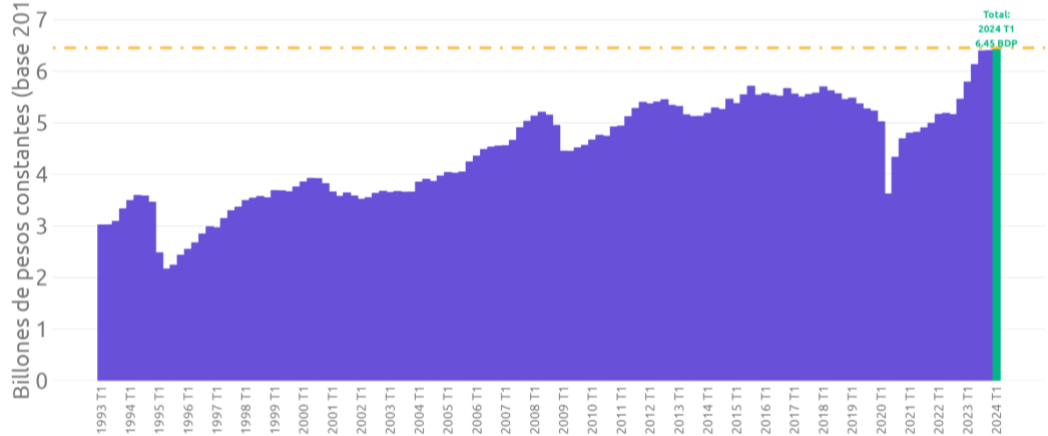
Desde mediados de 2018 hasta el primer trimestre de 2021 tanto la inversión pública como privada mostraron tasas anuales negativas, principalmente debido mayor incertidumbre jurídica y posteriormente a la pandemia, factores que incrementaron la percepción de riesgo en el país.

La economía mexicana ya recuperó sus niveles prepandemia y alcanzó un nuevo máximo en el 1T2024, no obstante, **el PIB per cápita se encuentra en niveles similares a 2017**. Mientras tanto, tras mantenerse con un rezago hasta el 1T2023, la inversión mostró una

recuperación importante en el 2T2023, seguida por crecimientos en los tres trimestres posteriores, también alcanzando un nuevo máximo en la serie en el 1T2024.

Inversión Formación Bruta de Capital Fijo

Serie desestacionalizada (base 2018), al 2024 T1

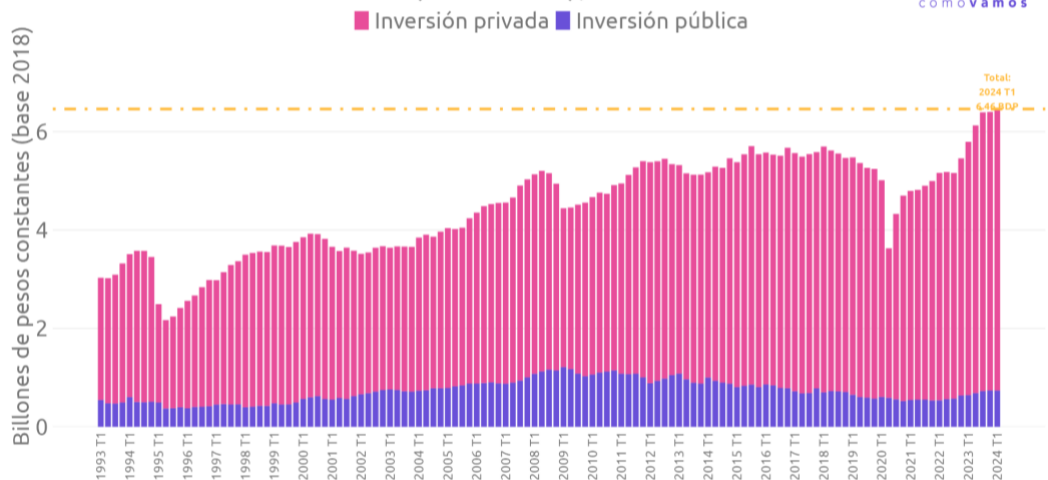


ELABORADO POR MÉXICO, ¿CÓMO VAMOS? CON DATOS DEL INEGI

Cabe destacar que, después de alcanzar un **nivel máximo en el tercer trimestre de 2015**, la inversión se debilitó y hasta el 1T2023 logró superar el último pico (cifras desestacionalizadas), después de más de siete años de rezago.

Inversión pública y privada

Serie desestacionalizada (base 2018), al 2024 T1



ELABORADO POR MÉXICO, ¿CÓMO VAMOS? CON DATOS DEL INEGI

México, ¿cómo vamos?

<https://mexicocomovamos.mx/>
contacto@mexicocomovamos.mx



@mexicocomovamos

En el 1T2024, la **inversión privada representa el 88.6% de la inversión total en México** y el 21.1% como proporción del PIB.

La **inversión pública** representa el 11.4% de la inversión total en México y el 3% como proporción del PIB.

La inversión pública mostró incrementos trimestrales durante 2022 y 2023. Por su parte, la inversión privada mostró un fuerte crecimiento en los primeros tres trimestres de 2023, pero cerró el cuarto trimestre con un ligero retroceso trimestral (-0.1%). Ahora en el primer trimestre de 2024 la pública reportó un ligero retroceso (-0.1% trimestral), mientras que la privada creció 1.0% respecto al cierre de 2023.

Variación trimestral

Serie desestacionalizada a precios constantes de 2018

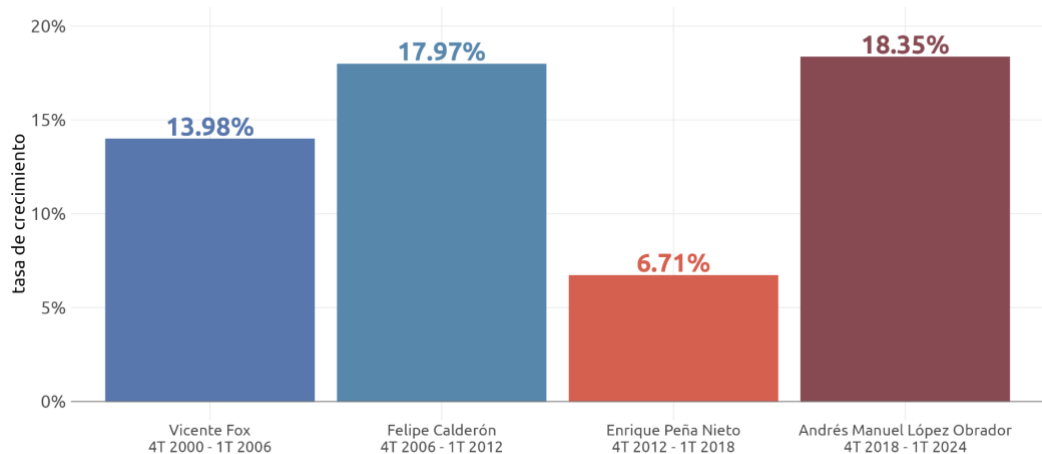
	2022				2023				2024
	1T	2T	3T	4T	1T	2T	3T	4T	1T
PIB	1.5	0.9	1.0	1.0	0.7	0.8	0.8	0.0	0.3
Inversión	3.5	0.4	-0.5	5.8	6.1	5.8	4.3	0.1	0.8
Pública	0.4	4.3	2.0	10.7	1.7	6.2	5.9	1.8	-0.1
Privada	3.7	-0.1	-0.7	5.2	6.7	5.7	4.1	-0.1	1.0

Fuente: Elaborada por México, ¿cómo vamos? con datos del INEGI

Al comparar la tasa de crecimiento acumulado de la inversión por sexenio, la del presidente en turno, Andrés Manuel López Obrador, es la más alta de los últimos cuatro sexenios. La segunda tasa más alta se alcanzó en el sexenio de Felipe Calderón y la menor fue en el sexenio de Enrique Peña Nieto. Para la próxima administración será necesario crear estrategias para evitar la desaceleración de la inversión pública y fomentar mayor entrada de inversión privada.

Crecimiento de la inversión por sexenio

Tasa de crecimiento acumulado durante los primeros 22 trimestres de cada administración



ELABORADO POR MÉXICO, ¿CÓMO VAMOS? CON DATOS DEL INEGI



Fomentar mayores niveles de inversión tanto pública como privada en un país resulta el **principal motor de crecimiento económico**. De esta forma se alcanza una mayor producción, pero también se generan oportunidades laborales, tanto por su efecto inmediato sobre el PIB, como por las dinámicas que genera en la economía en el mediano y largo plazo.

*Para más información revisa nuestro [#SemáforoEconómico de inversión en mexicocomovamos.mx](#)
Contáctanos en contacto@mexicocomovamos.mx y en el 55 7590 1756*

México, ¿cómo vamos?

<https://mexicocomovamos.mx/>
contacto@mexicocomovamos.mx



@mexicocomovamos