



# Economía mexicana crece solo 1.4% en la primera mitad de 2024, por debajo de lo estimado

**PONER EN JUEGO LA IMPARCIALIDAD DEL PODER JUDICIAL NO PARECE BUENA IDEA**

**22 / AGOSTO / 2024**

México, ¿cómo vamos?

<https://mexicocomovamos.mx/>  
[contacto@mexicocomovamos.mx](mailto:contacto@mexicocomovamos.mx)



@mexicocomovamos

## Economía mexicana crece solo 1.4% en la primera mitad de 2024, por debajo de lo estimado

En el segundo trimestre de 2024, el PIB registró un crecimiento del 0.2% trimestral y del 1.0% anual. Este incremento fue inferior a la estimación oportuna de 1.1% anual. El semáforo económico de crecimiento se encuentra en color naranja.

- La tasa anual de crecimiento en el segundo trimestre de 2024 (2T2024) fue de 1.0%, ligeramente menor a la [estimación oportuna](#) (1.1%). Así, en el acumulado de la primera mitad del año la economía mexicana presentó un crecimiento de únicamente 1.4%, a pesar de contar con un entorno nacional e internacional favorable durante este periodo.
- En el 2T2024 se observa un **avance de 0.2%** a tasa trimestral. A pesar de ser superior al 1T2024 (0.1%), representa un bajo dinamismo de la actividad económica. Muestra de esto es que en el 2T2024 las *industrias manufactureras*, sector con mayor peso en la economía, acumularon **tres trimestres consecutivos en contracción** respecto al trimestre anterior.
- **El PIB recuperó su nivel observado previo a la pandemia (4T2019) en el 2T2022**. Sin embargo, es importante recordar que la economía mexicana ya mostraba debilidad antes de la emergencia sanitaria. En 2019 se observó una [tasa de crecimiento acumulada](#) negativa (-0.4%) respecto a 2018.
- Al 2T2024 el PIB se encuentra 4.3% por encima del observado en el 3T2018, último periodo expansivo prepandemia. Se observa un nuevo máximo.
- Para alcanzar una recuperación de los ingresos promedio de los habitantes de México se requiere un crecimiento económico que compense el crecimiento demográfico. Actualmente, **el PIB per cápita de México aún no se recupera, y se encuentra en niveles cercanos a los de 2017**.
- Al desagregar por actividad económica, se observa que las actividades secundarias y terciarias mostraron avance tanto anual como trimestral. Mientras tanto, las primarias presentaron una disminución trimestral y anual.
- En el 2T2024 las actividades terciarias presentaron un avance anual de 1.5% y trimestral de únicamente 0.1%. En estas se concentran casi **dos terceras partes** de la economía de México.
- Al interior de la economía de nuestro país **13 de los 20 sectores mostraron una tasa de crecimiento anual positiva**, destacando *servicios profesionales, científicos y técnicos* (8.3%) y *construcción* (7.3%). Por otro lado, de los **siete sectores que muestran una disminución anual**, los de las mayores caídas fueron los *servicios de esparcimiento culturales, deportivos y otros servicios recreativos*. (-13.2%) e *información en medios masivos* (-4.1%).
- De los seis sectores que concentran la mayor parte de la economía mexicana (66.8% del PIB), cinco de ellos reportaron crecimiento anual, siendo la excepción las **industrias manufactureras**. Este sector es el que tiene mayor peso en la economía mexicana (21.52%) y se contrajo (-)1.2% anual.

México, ¿cómo vamos?

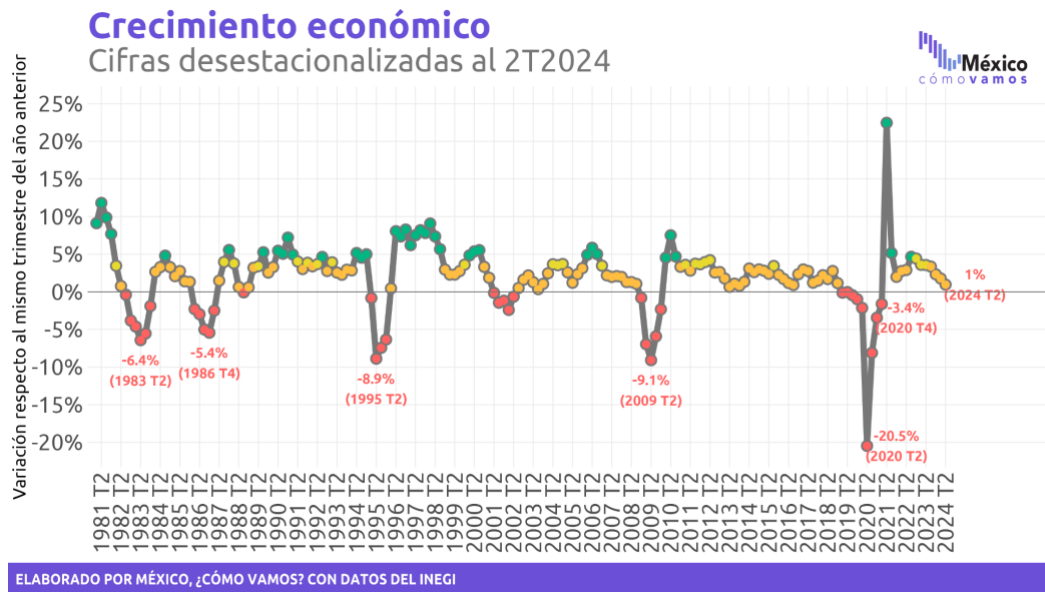
<https://mexicocomovamos.mx/>  
[contacto@mexicocomovamos.mx](mailto:contacto@mexicocomovamos.mx)



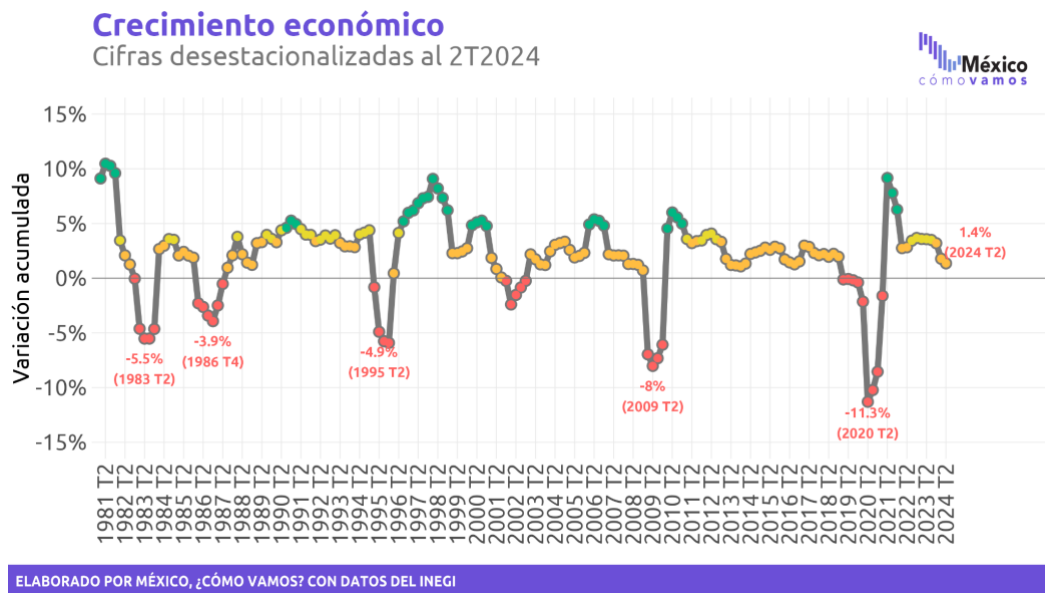
@mexicocomovamos

# Desempeño económico en el segundo trimestre de 2024

En el segundo trimestre de 2024 (2T2024) el Producto Interno Bruto (PIB) de México mostró un **crecimiento** de 1.0% respecto al nivel observado en el mismo trimestre de 2023. Si bien la economía mexicana ya mostraba debilidad antes de la pandemia, desde el 2T2021, se observan tasas anuales de crecimiento positivas. La tasa anual de crecimiento en el segundo trimestre de 2024 fue ligeramente **menor** a la **estimación oportuna** del PIB publicada en julio de 2024 (1.1%).



Así, la economía mexicana presentó un crecimiento de únicamente 1.4% en el primer semestre del año, a pesar de contar con un entorno nacional e internacional favorable durante este periodo.



México, ¿cómo vamos?

<https://mexicocomovamos.mx/>  
[contacto@mexicocomovamos.mx](mailto:contacto@mexicocomovamos.mx)

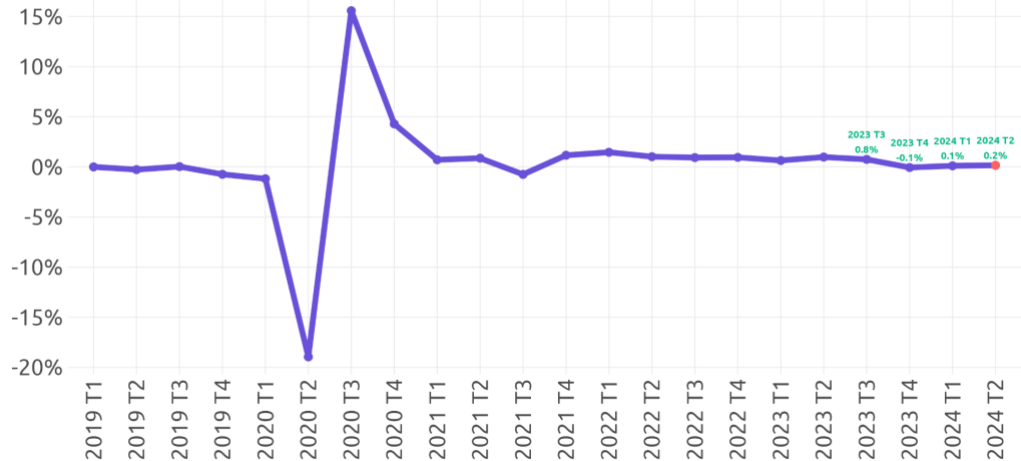


@mexicocomovamos

En el 2T2024 se observa un avance trimestral de 0.2%, cifra igual a la **estimación oportuna** del INEGI de julio 2024 (0.2%).

### Tasas de crecimiento trimestral del PIB

Serie desestacionalizada al 2º trimestre de 2024

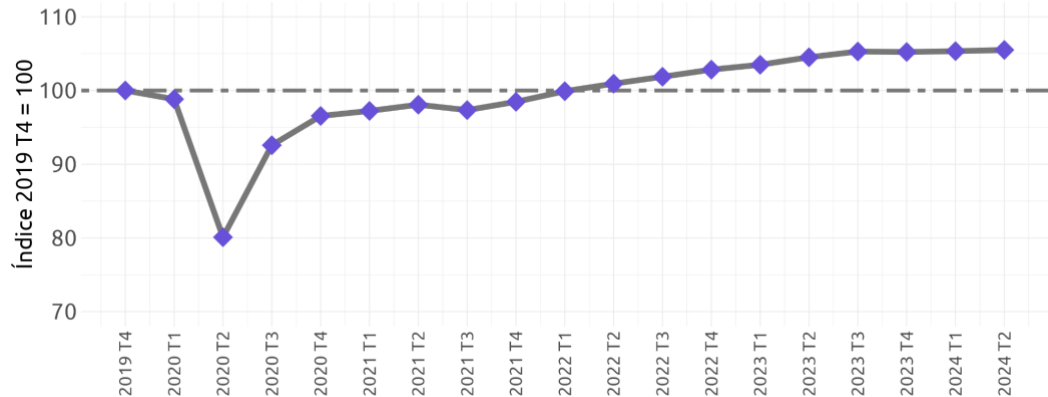


ELABORADO POR MÉXICO, ¿CÓMO VAMOS? CON DATOS DEL INEGI

De acuerdo con los datos revisados del INEGI, **el PIB observado alcanzó su nivel prepandemia (4T2019) en el 2T2022**. Le tomó a la economía ocho periodos trimestrales después de la gran contracción en el 2T2020 recuperar este nivel.

### ¿Cuál es la forma de la recuperación del PIB en México?

Serie desestacionalizada al 2º trimestre de 2024  
Índice 2019 T4 = 100



ELABORADO POR MÉXICO, ¿CÓMO VAMOS? CON DATOS DEL INEGI

México, ¿cómo vamos?

<https://mexicocomovamos.mx/>  
contacto@mexicocomovamos.mx

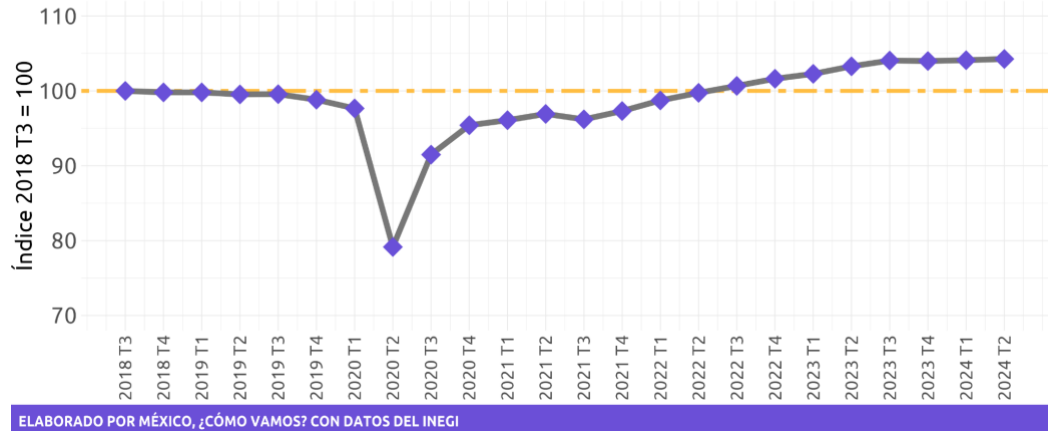


@mexicocomovamos

Es importante recordar que la actividad económica mostraba estancamiento desde antes de la pandemia, con tasas trimestrales cercanas a cero o negativas entre finales de 2018 e inicios de 2020. En consecuencia, el PIB en el 1T2020, al llegar la pandemia de Covid-19, se encontraba en niveles similares a los observados durante 2017.

## ¿Cuál es la forma de la evolución del PIB en México desde su último pico?

Serie desestacionalizada al 2º trimestre de 2024  
Índice 2018 T3 = 100



ELABORADO POR MÉXICO, ¿CÓMO VAMOS? CON DATOS DEL INEGI

Por esto, no solo era importante recuperar el nivel prepandemia, hecho ocurrido en el 2T2022, sino retomar una trayectoria de crecimiento.

## Evolución reciente del PIB de México

Serie desestacionalizada  
Miles de millones de pesos constantes, 2T2024



ELABORADO POR MÉXICO, ¿CÓMO VAMOS? CON DATOS DEL INEGI

Con el dato observado al 2T2024, el PIB es 4.3% superior al observado en el 3T2018, último pico previo a la pandemia.

México, ¿cómo vamos?

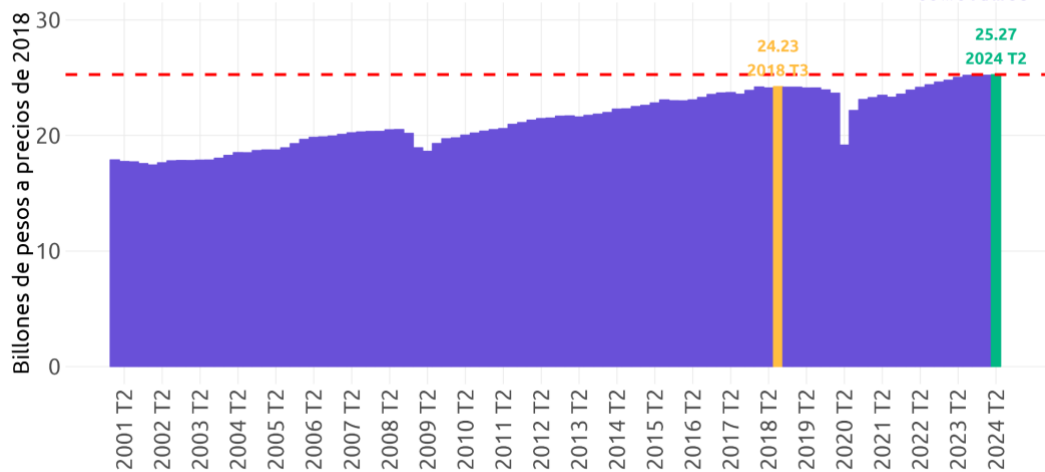
<https://mexicocomovamos.mx/>  
contacto@mexicocomovamos.mx



@mexicocomovamos

## PIB al 2T2024, cifras desestacionalizadas

Billones de pesos a precios de 2018

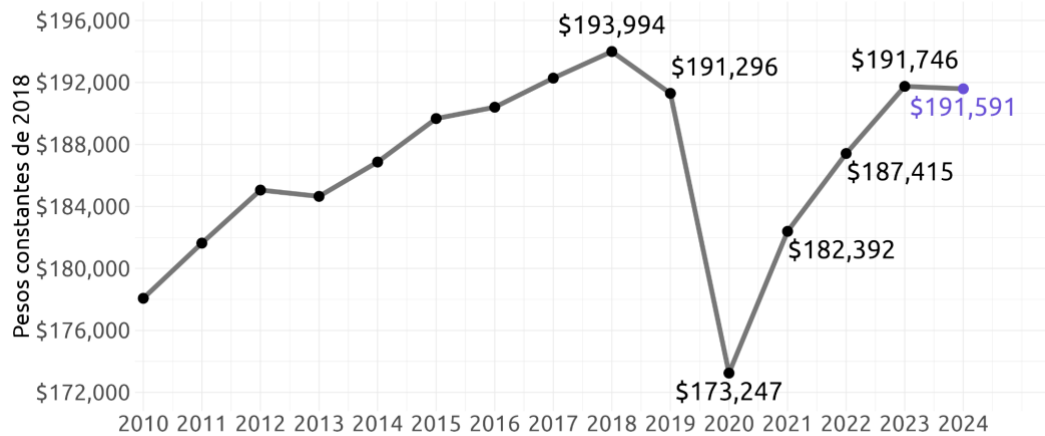


ELABORADO POR MÉXICO, ¿CÓMO VAMOS? CON DATOS DEL INEGI

No obstante, el **PIB per cápita aún no se recupera**, y se encuentra en niveles similares a los de 2017.

## PIB per cápita

Serie desestacionalizada al 2º trimestre de 2024  
Proyecciones de población de CONAPO



ELABORADO POR MÉXICO, ¿CÓMO VAMOS? CON DATOS DEL INEGI

Al desagregar por actividad económica, se observa que las actividades primarias mostraron una disminución tanto anual como a tasa trimestral. Mientras tanto, las actividades secundarias y terciarias crecieron en comparación al trimestre anterior y a tasa anual.

México, ¿cómo vamos?

<https://mexicocomovamos.mx/>  
[contacto@mexicocomovamos.mx](mailto:contacto@mexicocomovamos.mx)



@mexicocomovamos



## Producto Interno Bruto

Segundo trimestre de 2024

	Tasa trimestral	Tasa Anual	Peso en la act. eco. total*
<b>PIB total</b>	<b>0.2%</b>	<b>1.0%</b>	
<b>Actividades primarias</b>	-0.2%	-2.5%	3.4%
<b>Actividades secundarias</b>	0.3%	0.4%	33.6%
<b>Actividades terciarias</b>	0.1%	1.5%	63.0%

\*Los pesos están calculados con el PIB observado al 2T2024.

ELABORADO POR MÉXICO, ¿CÓMO VAMOS? CON DATOS DEL INEGI.

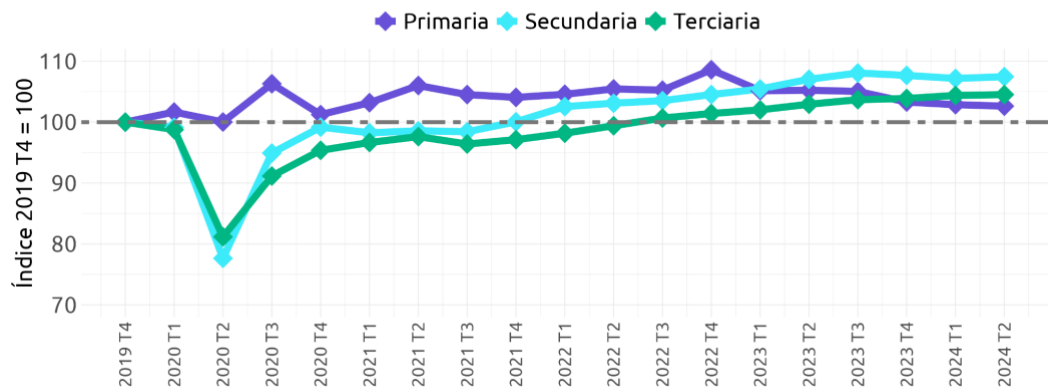
Las **actividades terciarias** avanzaron 0.1% respecto al trimestre anterior y también aumentaron 1.5% anual. Estas actividades incluyen los sectores: *comercio, transportes, información en medios masivos, corporativos* y todos los servicios. Es importante que se observen avances en las **actividades terciarias**, pues en ellas se concentra el **63% de la economía de nuestro país**.

Las **actividades secundarias** (*manufacturas, construcción, minería y energía eléctrica, agua y gas*) aumentaron 0.3% respecto al 1T2024 y tuvieron una variación anual de 0.4%. Estas actividades representan alrededor de un tercio del PIB.

Las **actividades primarias** mostraron una disminución en su tasa trimestral de (-)0.2% y de (-)2.5% respecto al 2T2023. Estas tienen un peso del 3.4% del PIB.

### ¿Cuál es la forma de la recuperación del PIB en México por actividad económica?

Serie desestacionalizada al 2º trimestre de 2024.  
Índice 2019 T4 = 100



ELABORADO POR MÉXICO, ¿CÓMO VAMOS? CON DATOS DEL INEGI

Después de la caída trimestral observada en el 3T2021, las actividades terciarias empezaron a mostrar avances consecutivos desde el 4T2021 y finalmente alcanzaron su nivel

México, ¿cómo vamos?

<https://mexicocomovamos.mx/>  
[contacto@mexicocomovamos.mx](mailto:contacto@mexicocomovamos.mx)



@mexicocomovamos

prepandemia (4T2019) en el 3T2022. Por su parte, las actividades secundarias recuperaron su nivel prepandemia en el 4T2021 y las actividades primarias, incluso lo superaron desde el 3T2020.

## Evolución de los 20 sectores económicos

La tasa de crecimiento del Producto Interno Bruto (PIB) nos muestra la tendencia general de la producción en México y su capacidad para crecer; no obstante, es necesario conocer el desempeño observado al interior de los **sectores** para entender la actividad económica durante estos meses, caracterizada por un **desempeño asimétrico** entre las actividades realizadas en el país.

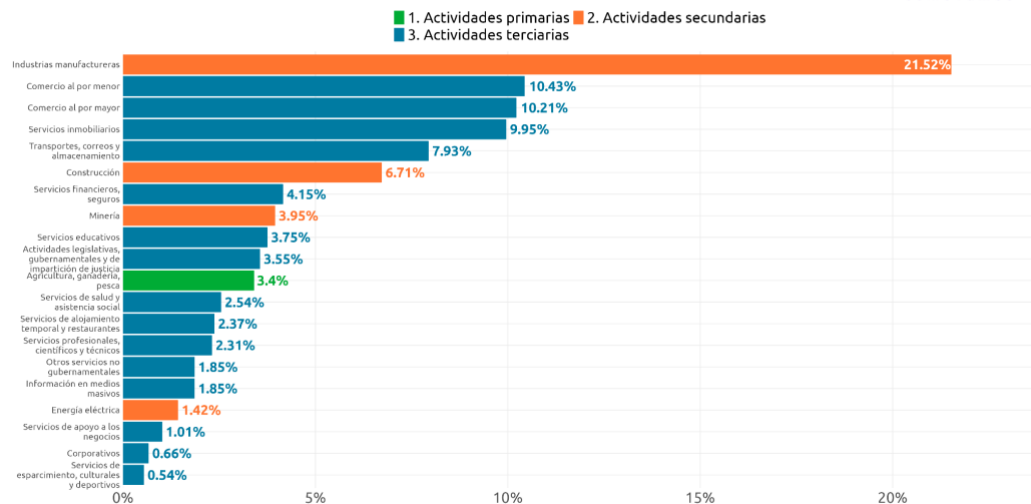
Para impulsar un crecimiento suficiente y sostenido, **es necesario tener información sobre la evolución de cada sector que conforma la economía** y así, enfocar estrategias que impulsen a las áreas más rezagadas.

Con este objetivo, *México, ¿cómo vamos?* cuenta con **Semáforos Económicos sectoriales**. En ellos, incorpora una metodología en la que cada sector tiene como **meta** aportar lo necesario, de acuerdo con su peso en la economía mexicana, para que se observe un crecimiento nacional sostenido equivalente a 4.5% anual.

México divide sus actividades económicas en **20 sectores** de acuerdo con el Sistema de Clasificación Industrial de América del Norte (SIAN).

### Peso de los sectores económicos en el PIB 2º trimestre de 2024

¿Cuánto pesa cada sector en la actividad económica del país?



ELABORADO POR MÉXICO, ¿CÓMO VAMOS? CON DATOS DEL INEGI

México, ¿cómo vamos?

<https://mexicocomovamos.mx/>  
[contacto@mexicocomovamos.mx](mailto:contacto@mexicocomovamos.mx)



@mexicocomovamos

En los **Semáforos Económicos sectoriales**, para evaluar la aportación de cada sector al cumplimiento de la meta nacional (lograr un crecimiento de la economía nacional de forma sostenida de 4.5% anual), se definió una **meta sectorial** al multiplicar la **meta acumulada anual** por el **peso de cada sector** en el trimestre anterior.

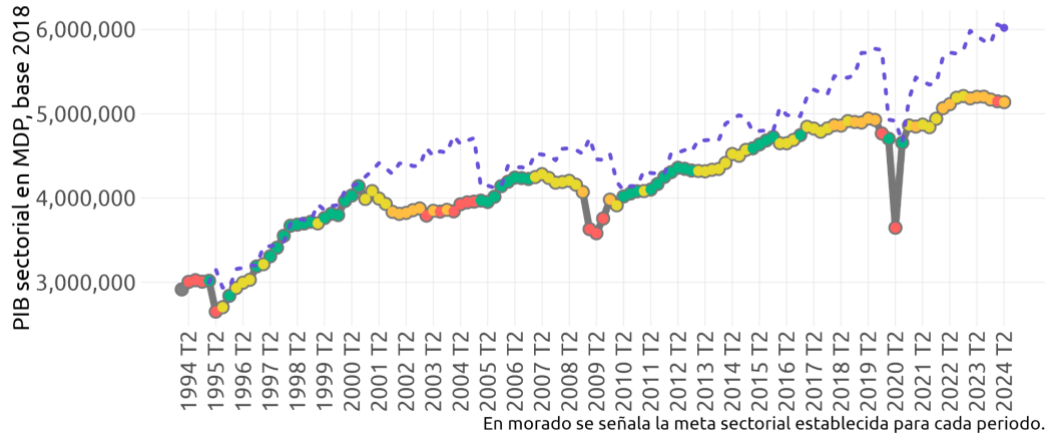
Tomando el ejemplo de *industrias manufactureras*, la línea punteada de color morado muestra la meta sectorial establecida para cada periodo de acuerdo con su peso en la



economía mexicana, es decir, cuál debería ser el nivel del PIB sectorial para alcanzar la meta de un crecimiento de 4.5% anual de la economía nacional de forma sostenida.

## Industrias manufactureras

El semáforo sectorial depende de la contribución que tiene cada sector para que el crecimiento nacional sea equivalente a 4.5% anual de forma sostenida.

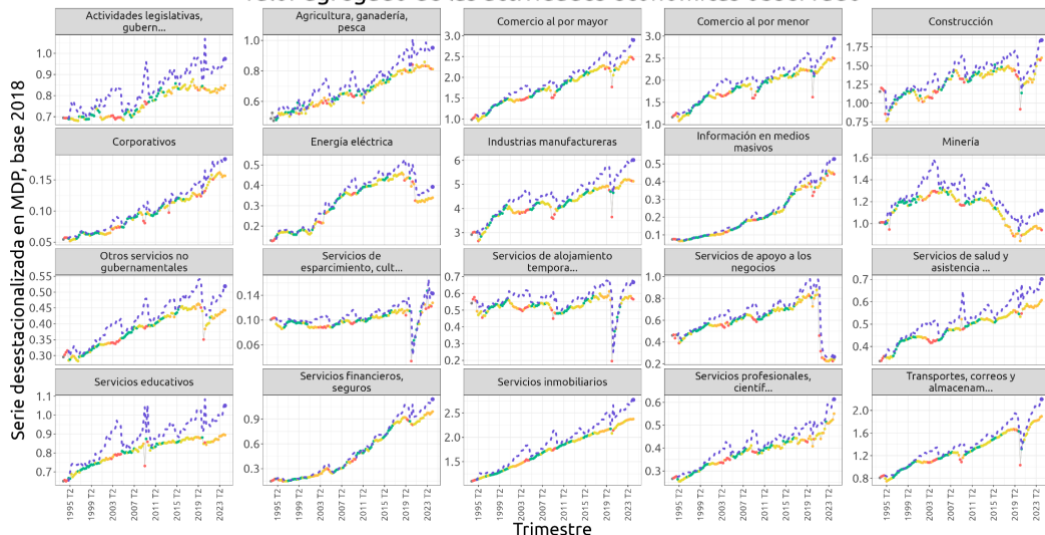


ELABORADO POR MÉXICO, ¿CÓMO VAMOS? CON DATOS DEL INEGI

Así, la **proporción de cumplimiento** de la meta individual determina el color del **semáforo** del sector.

Al segundo trimestre de 2024, el sector de *industrias manufactureras* cumplió con el 85.4% de su meta individual, por lo que su **semáforo** se encuentra en naranja.

### Meta del valor agregado de las actividades económicas vs valor agregado de las actividades económicas observado



Encuentra todos los **infobites** de los nuevos Semáforos sectoriales **aquí**.

De los 20 **sectores** económicos, siete mostraron una caída anual en el 2T2024:

- *Servicios de esparcimiento culturales y deportivos, y otros servicios recreativos* (-13.2%), cuyo peso en la actividad económica es de 0.54%
- *Información en medios masivos* (-4.1%), cuyo peso en la economía es de 1.85%

México, ¿cómo vamos?

<https://mexicocomovamos.mx/>  
[contacto@mexicocomovamos.mx](mailto:contacto@mexicocomovamos.mx)

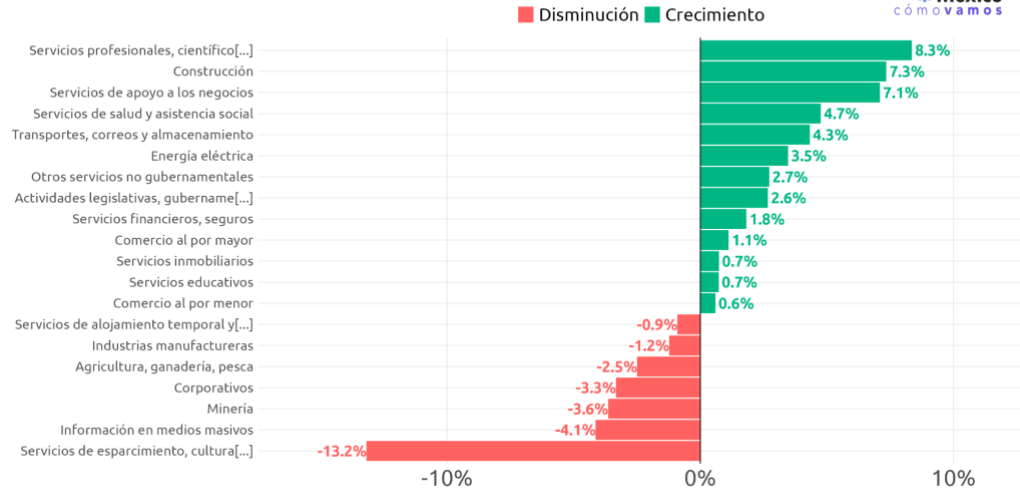


@mexicocomovamos

- *Minería* (-3.6%), con un peso en la actividad económica de 3.95%
- *Corporativos* (-3.3%), cuyo peso es de 0.66%
- *Agricultura, ganadería, pesca* (-2.5%), con un peso en la economía de 3.4%
- *Industrias manufactureras* (-1.2%), sector con mayor peso en la economía: 21.52%
- *Servicios de alojamiento temporal y de preparación de alimentos y bebidas* (-0.9%), con un peso en la economía de 2.37%

## Crecimiento anual por sector económico

2º trimestre de 2023 vs 2º trimestre de 2024



ELABORADO POR MÉXICO, ¿CÓMO VAMOS? CON DATOS DEL INEGI

Aunque la economía mexicana es diversa, **seis de los 20 sectores concentran el 66.8%** de su totalidad: *industrias manufactureras, comercio al por mayor, comercio al por menor, servicios inmobiliarios, transportes y almacenamiento*, y la industria de la *construcción*.

De los sectores con más peso en la economía, cinco mostraron un crecimiento anual y tres de ellos están entre los cinco sectores con mayor crecimiento anual:

- *Construcción* (7.3%)
- *Transportes, correos y almacenamiento* (4.3%)
- *Comercio al por mayor* (10.21%)
- *Servicios inmobiliarios* (9.95%)
- *Comercio al por menor* (-1.2%)

México, ¿cómo vamos?

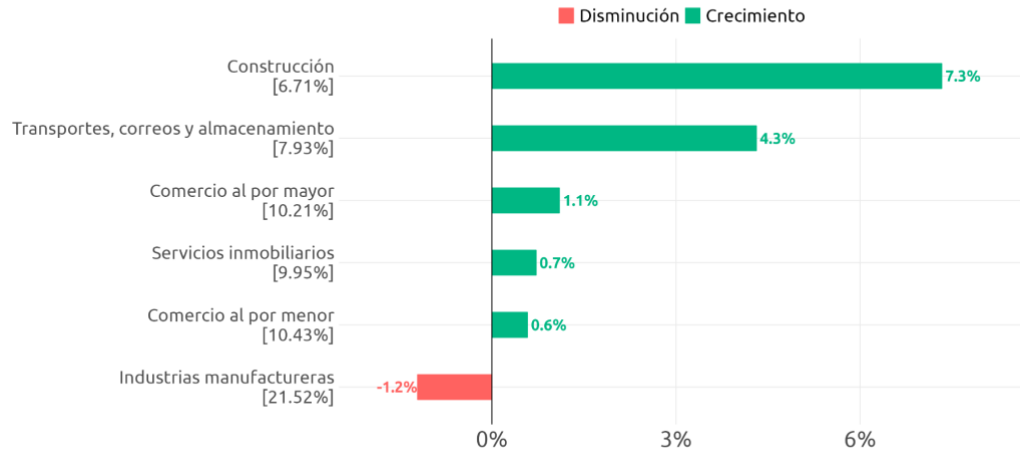
<https://mexicocomovamos.mx/>  
[contacto@mexicocomovamos.mx](mailto:contacto@mexicocomovamos.mx)



@mexicocomovamos

## Cambio anual por sector económico

Estos seis sectores representan el 66.8% de la economía.  
2º trimestre de 2023 vs 2º trimestre de 2024

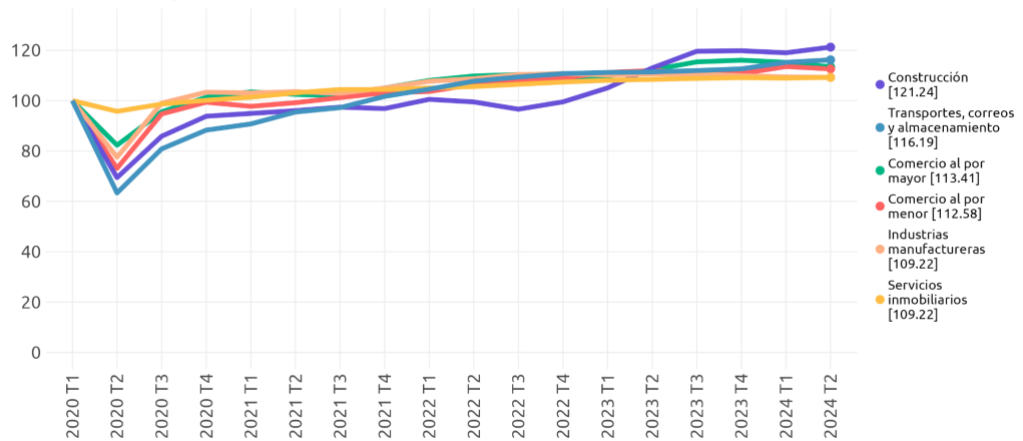


ELABORADO POR MÉXICO, ¿CÓMO VAMOS? CON DATOS DEL INEGI

De manera destacable, el sector de la *construcción* había experimentado un rezago en su reactivación tras la pandemia, pues logró recuperar su nivel hasta el 1T2023, mientras que los otros cinco sectores con mayor peso ya habían evidenciado signos de recuperación desde trimestres anteriores. Además, cabe destacar que la construcción comenzó a presentar señales de debilitamiento desde el 2T2019.

## Caída y recuperación en sectores económicos

¿Cómo ha sido la recuperación de los sectores con más peso en la economía?



ELABORADO POR MÉXICO, ¿CÓMO VAMOS? CON DATOS DEL INEGI

### México, ¿cómo vamos?

<https://mexicocomovamos.mx/>  
[contacto@mexicocomovamos.mx](mailto:contacto@mexicocomovamos.mx)

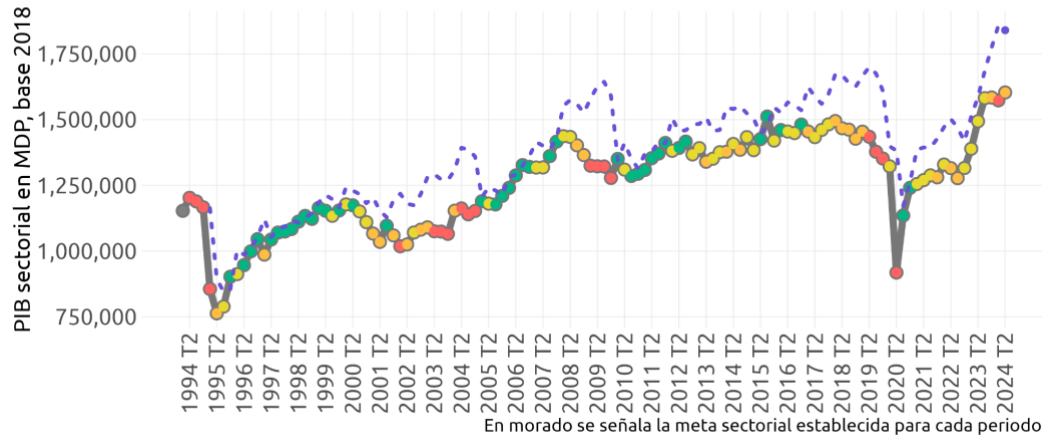


@mexicocomovamos

Tras recuperar su nivel prepandemia, la *construcción* tuvo una importante aceleración, pero al 2T2024 **solo se encuentra 6.1% por arriba del pico alcanzado en el 3T2015, a pesar de la importante actividad de la construcción impulsada por los megaproyectos y los requerimientos del *nearshoring*.**

## Construcción

El semáforo sectorial depende de la contribución que tiene cada sector para que el crecimiento nacional sea equivalente a 4.5% anual de forma sostenida.



ELABORADO POR MÉXICO, ¿CÓMO VAMOS? CON DATOS DEL INEGI

Aunque ya se hayan alcanzado y rebasado los niveles del PIB observados a finales de 2018 e inicios de 2019, sigue siendo uno de los mayores retos, tanto en términos generales como por sectores, **retomar la tendencia previa al estancamiento iniciado a finales de 2018.**

Se deben generar condiciones para facilitar un crecimiento económico más elevado y sostenido en los años siguientes, como lo son la **certeza jurídica** para invertir y la disponibilidad de energía eléctrica, el desarrollo de capacidades productivas en el sureste mexicano y la disminución de la **informalidad** en el país. Solo así se podrá impulsar la creación de más negocios, empleos e ingresos laborales para la población, así como una mayor recaudación fiscal que –si se usa responsable y eficientemente– puede resultar en un mayor acceso a infraestructura y servicios básicos para una mayor parte de la población.

Para más información revisa nuestro [#SemáforoEconómico de crecimiento económico](#) y los [20 semáforos sectoriales en mexicocomovamos.mx](#)

Contáctanos en [contacto@mexicocomovamos.mx](mailto:contacto@mexicocomovamos.mx) y en el 55 7590 1756

México, ¿cómo vamos?

<https://mexicocomovamos.mx/>  
[contacto@mexicocomovamos.mx](mailto:contacto@mexicocomovamos.mx)



@mexicocomovamos