



La inflación general en agosto baja a 4.99%, tras 5 meses al alza

¿LA INFLACIÓN DARÁ TREGUA PARA LAS FIESTAS PATRIAS?

09 / SEPTIEMBRE / 2024

México, ¿cómo vamos?

<https://mexicocomovamos.mx/>
contacto@mexicocomovamos.mx



@mexicocomovamos

La inflación general en agosto baja a 4.99%, tras 5 meses al alza

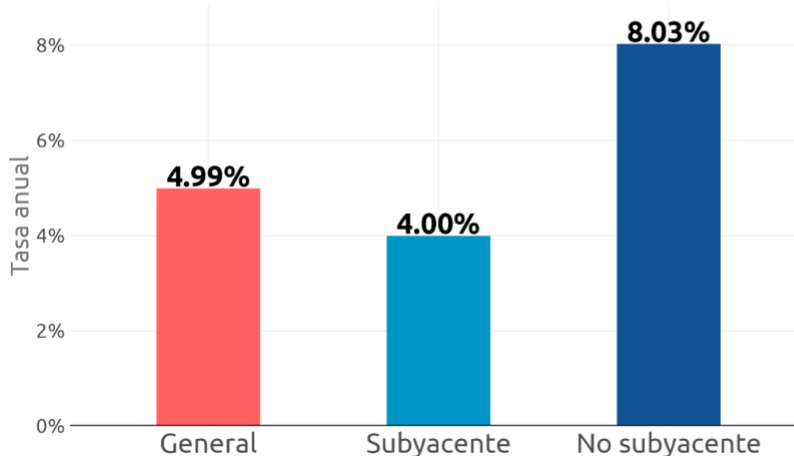
En agosto de 2024 la inflación general fue de 4.99% anual y por primera vez en cinco meses disminuyó, desde 5.57% en julio. La inflación subyacente continúa con una trayectoria a la baja, llegando a 4.00% desde 4.05% en julio. El genérico con mayor incremento mensual fue el limón, el cual tuvo una variación de 18.16% en agosto.

Con base en los últimos datos publicados por el INEGI, *México, ¿cómo vamos?* estimó el semáforo nacional de inflación. De acuerdo con dichos datos, durante el octavo mes de 2024:

- La tasa anual de inflación fue de 4.99%.
- La inflación anual continúa por encima del objetivo del Banco de México y su rango de variabilidad de 3% +/- 1%.
- El **semáforo nacional de inflación** está en rojo.

Inflación al consumidor

Tasa anual para Agosto 2024



Inflación subyacente



Considera bienes y servicios no volátiles.

Inflación no subyacente



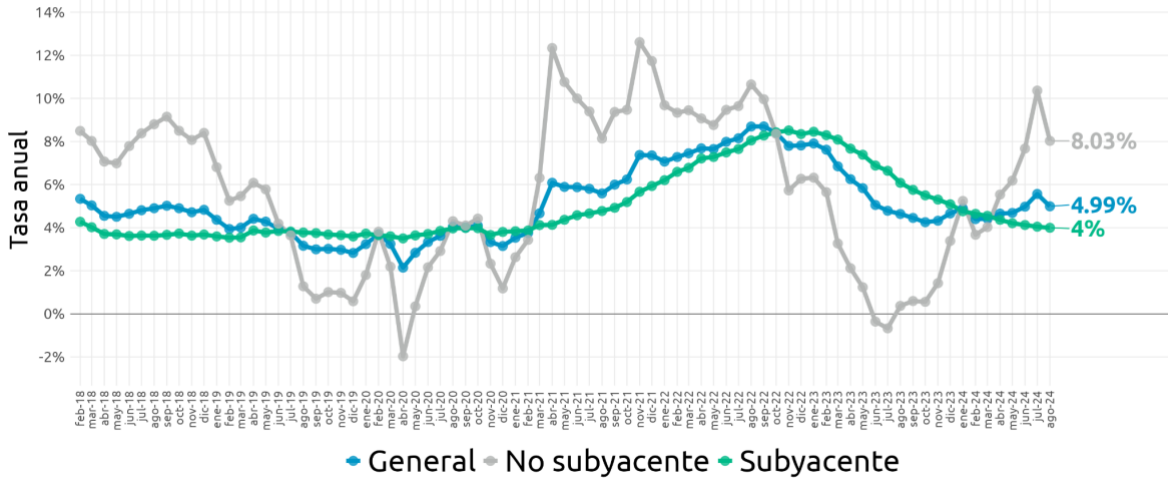
Considera bienes y servicios volátiles.

ELABORADO POR MÉXICO, ¿CÓMO VAMOS? CON DATOS DEL INEGI.

- La inflación anual de agosto 2024 disminuyó por primera vez desde marzo, ubicándose por debajo del 5.57% registrado en julio. Sin embargo, es el segundo dato más alto en lo que va del año.

Inflación al consumidor

Tasa anual, Agosto 2024

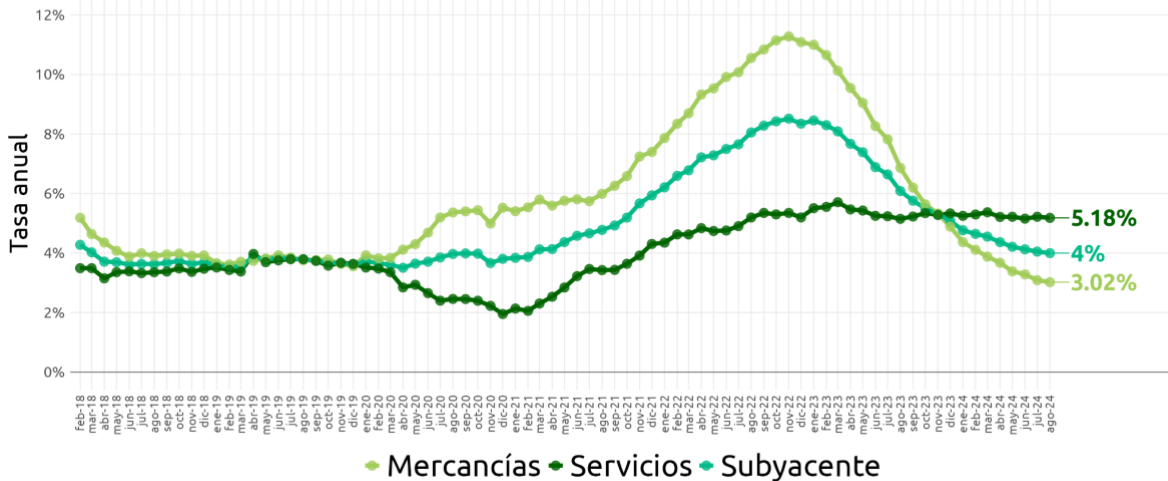


ELABORADO POR MÉXICO, ¿CÓMO VAMOS? CON DATOS DEL INEGI

- La inflación **subyacente** fue de 4.00% anual, menor que en el mes anterior (4.05%).
- Al interior del índice subyacente, los precios de las mercancías tuvieron un incremento de 3.02% anual, mientras que los de servicios muestran un incremento de 5.18% anual.

Inflación subyacente

Tasa anual, Agosto 2024

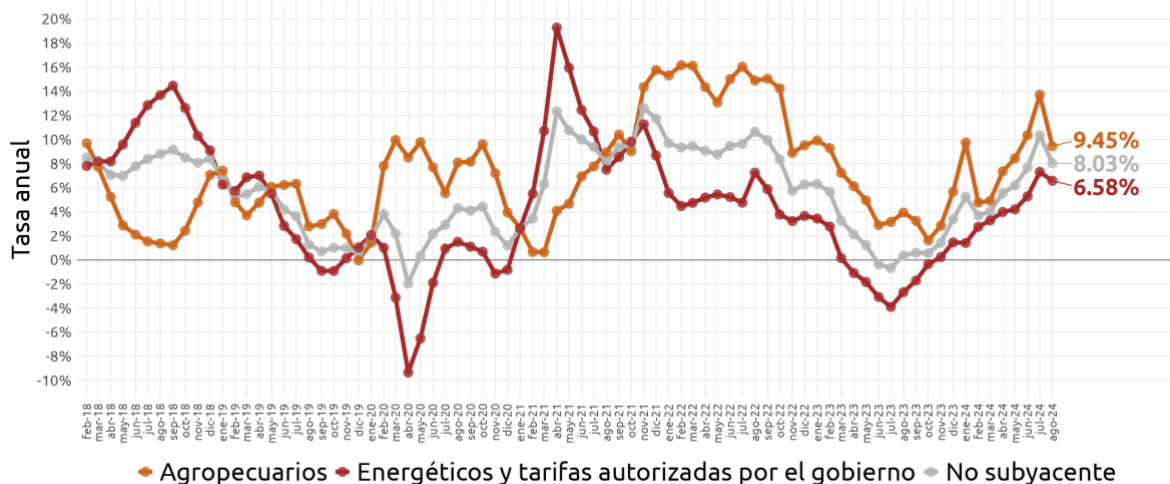


ELABORADO POR MÉXICO, ¿CÓMO VAMOS? CON DATOS DEL INEGI

- La inflación general y subyacente se mantuvieron por arriba del límite superior de 4.00% del rango de variabilidad de Banxico desde marzo de 2021. Desde entonces, en agosto de 2024 la inflación subyacente se encontró dentro del rango por primera vez.
- En México, la política monetaria es conducida por el Banco de México y, ante el escenario de alta inflación, esta ha consistido en 15 **incrementos** de la tasa de referencia, los cuales iniciaron en junio de 2021 y se detuvieron tras la decisión del 30 de marzo de 2023, cuando la tasa de referencia se situó en 11.25%. Permaneció en este nivel por un año. En marzo de 2024, Banxico disminuyó por primera vez la tasa de interés, situándola en 11.00%, misma que se mantuvo en las decisiones de mayo y junio. El 8 de agosto la redujo a 10.75%.
- La inflación **no subyacente** fue de 8.03%, **menor** que el mes anterior (10.36%).
- Al interior del índice no subyacente, los precios de los agropecuarios mostraron un incremento de 9.45% anual, y los energéticos y tarifas autorizadas por el gobierno un aumento de 6.58% anual.
- La mayor variación anual la muestran las **frutas y verduras**, dentro de los agropecuarios, con un incremento de 12.61%, seguidas por los energéticos, con 7.91% anual.

Inflación no subyacente

Tasa anual, Agosto 2024

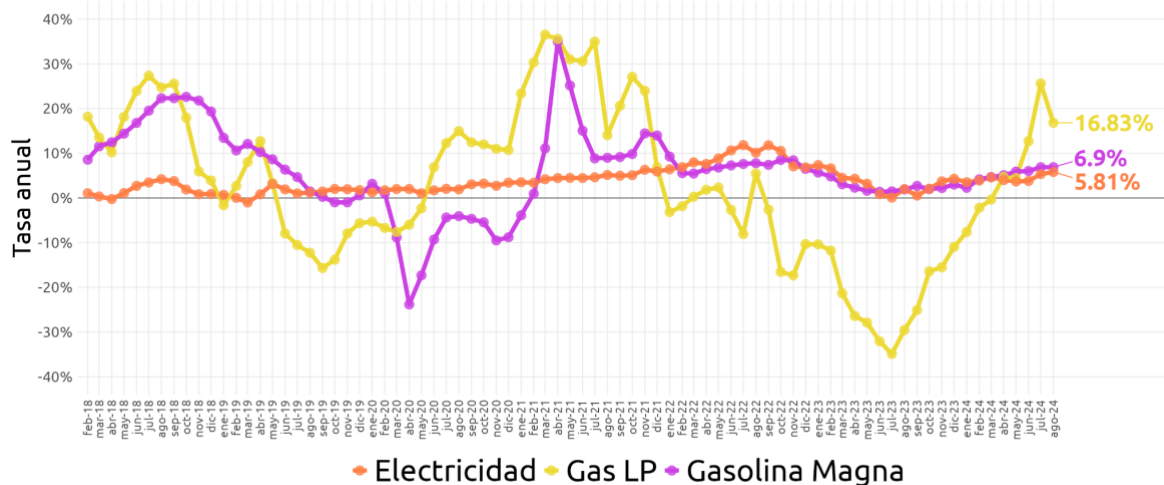


ELABORADO POR MÉXICO, ¿CÓMO VAMOS? CON DATOS DEL INEGI

¿Cómo van los energéticos?

- En agosto de 2024 la variación anual en el precio de la electricidad fue de 5.81%, incremento mayor al del mes anterior (5.35%).
- La variación anual en el precio de la gasolina magna fue de 6.9%, incremento mayor que el mes previo (6.89%).
- La variación anual en el precio del gas LP fue de 16.83%, variación menor a la del mes anterior (25.61%).

¿Cómo van los energéticos? Tasa anual, Agosto 2024



ELABORADO POR MÉXICO, ¿CÓMO VAMOS? CON DATOS DEL INEGI

¿Cómo van los alimentos?

- Los alimentos y bebidas no alcohólicas aumentaron 5.98% anual en agosto de 2024, variación menor al mes anterior (7.77%) y se encuentra por encima de la inflación general de 4.99%. Esta situación es preocupante, ya que 4 de cada 10 mexicanos se encuentran en situación de [pobreza laboral](#).
- Diversos alimentos centrales en la dieta de los mexicanos se muestran al alza.
 - El limón tuvo un incremento mensual de 18.16%.
 - La piña tuvo un incremento mensual de 14.20%.
 - El huevo tuvo un incremento mensual de 3.95%.

A partir de agosto de 2024, se incorpora una nueva **canasta** y **ponderadores**, debido a la actualización del **Índice Nacional de Precios al Consumidor** (INPC), indicador oficial para la medición de la **inflación**, el cual ha sido revisado para reflejar las tendencias de **consumo** actuales.

Esta es la **octava actualización** en la historia del índice y la tercera desde que el INEGI asumió su responsabilidad, previamente bajo la competencia del Banco de México.

Para conocer más al respecto, consulta el artículo “Índice Nacional de Precios al Consumidor 2024: actualización y ajustes en ponderadores de salud y educación”.



Para más información consulta *el micrositio de inflación de México, ¿cómo vamos?*

Contáctanos en contacto@mexicocomovamos.mx y en el 55 7590 1756

México, ¿cómo vamos?
mexicocomovamos.mx



@mexicocomovamos