



# Inversión pública se contrae en el 2T2024 y la total representa el 24.5% del PIB

EL SEMÁFORO DE INVERSIÓN SE ENCUENTRA EN VERDE, PERO NO LOGRA SUPERAR EL DINAMISMO DE CIERRE DE 2023

18 / SEPTIEMBRE / 2024

México, ¿cómo vamos?

<https://mexicocomovamos.mx/>  
[contacto@mexicocomovamos.mx](mailto:contacto@mexicocomovamos.mx)



@mexicocomovamos

## Inversión pública se contrae en el 2T2024 y la total representa el 24.5% del PIB

La inversión representó 24.5% como porcentaje del PIB en el segundo trimestre de 2024 y el semáforo económico de inversión se encuentra en verde. Sin embargo, únicamente creció 0.4% respecto al primer trimestre del año, producto de una disminución de (-)5.2% en la inversión pública y de un incremento de 1.2% en la privada.

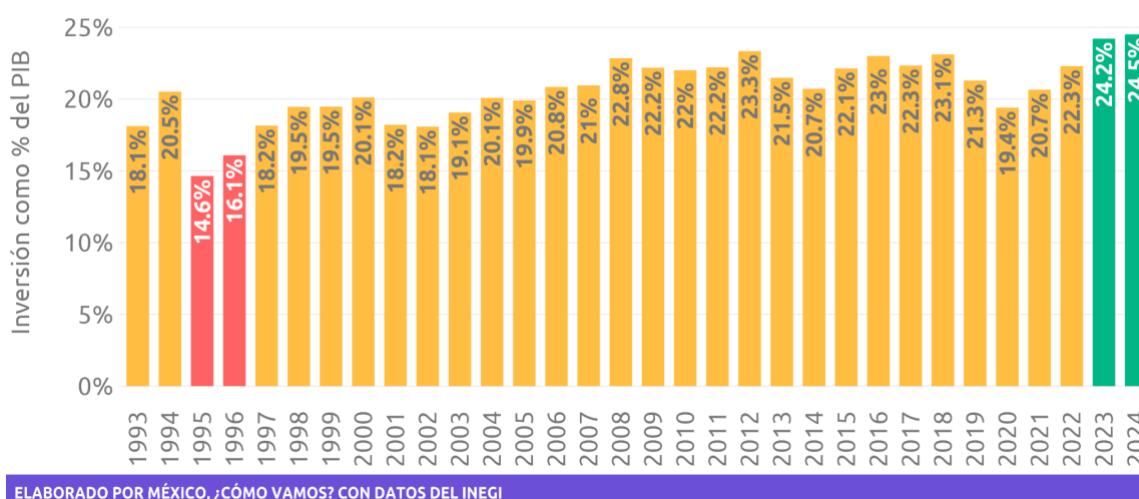
- La inversión permite que las empresas y la actividad económica crezcan, se vuelvan más productivas y generen más empleos para la población. Fomentar mayores niveles de inversión en un país resulta **el principal detonador de crecimiento económico**.
- La formación bruta de capital fijo (inversión) en México cierra el segundo trimestre de 2024 (2T2024) con un crecimiento de 0.4% respecto al primer trimestre de 2024. Esta **variación trimestral** es producto de una **disminución de (-)5.2% en la inversión pública** y de un **incremento de 1.2% en la privada**.
- En su comparación anual, la inversión creció 4.6% respecto al mismo periodo del año anterior. Esta **variación anual** es producto de un incremento de 5.5% en la inversión privada y una disminución de (-)2.2% en la pública.
- La inversión en el 2T2024 equivale al 24.5% del PIB nacional. El **Semáforo económico de inversión** se encuentra en verde.
- La inversión privada representa 21.8% del PIB, desde 21.0% en el trimestre anterior. La inversión pública representa 2.7% del PIB, desde 3.0% en el 1T2024.
- En el 2T2024, la inversión privada representa el 89% de la inversión total en México y la inversión pública el 11%. **La inversión privada es el principal motor de formación de capital, por lo que fortalecer la certeza jurídica es fundamental**.
- La inversión en México cargó con estragos que iniciaron antes de la crisis ocasionada por la pandemia de Covid-19. **El repunte observado en trimestres recientes debe ser sostenido** para impactar en la calidad de los empleos y la competitividad de la economía mexicana en el mediano y largo plazo.
- Cabe destacar que, después de alcanzar un nivel máximo en el tercer trimestre de 2015 (cifras desestacionalizadas), la inversión se estancó, mostrando mayor debilidad desde el 3T2018. En el 1T2023 logró superar el último pico (cifras desestacionalizadas), pero tras más de siete años de rezago.
- En lo que va del sexenio del presidente Andrés Manuel López Obrador la inversión ha crecido 17.95%. Esta tasa de crecimiento acumulado ha sido la segunda mayor de los últimos cuatro sexenios, por debajo de los primeros 23 trimestres de la administración de Felipe Calderón y por encima de las de Vicente Fox y Enrique Peña Nieto.

## Desempeño de la inversión en México en el segundo trimestre de 2024

La inversión en el segundo trimestre de 2024 (2T2024) representó el 24.5% del PIB. *México, ¿cómo vamos?* tiene una meta para la inversión de 24% del PIB, para que esta sea un motor de crecimiento y genere empleos de calidad. El **Semáforo de inversión** se encuentra en verde.

### Inversión como % del PIB

Como proporción del PIB - 2º trimestre de cada año



- La **inversión** en el 2T2024 representó el 24.5% del PIB, superior al 24% registrado en el trimestre anterior (1T2024).
  - En su interior, 21.8% del PIB proviene de la inversión privada, desde 21.0% en el 1T2024.
  - El 2.7% del PIB proviene de la inversión pública, inferior al 3.0% en el 1T2024.
  - **La inversión privada es el principal motor de formación de capital**, por lo que fortalecer la certeza jurídica es fundamental para que esta no se desincentive.

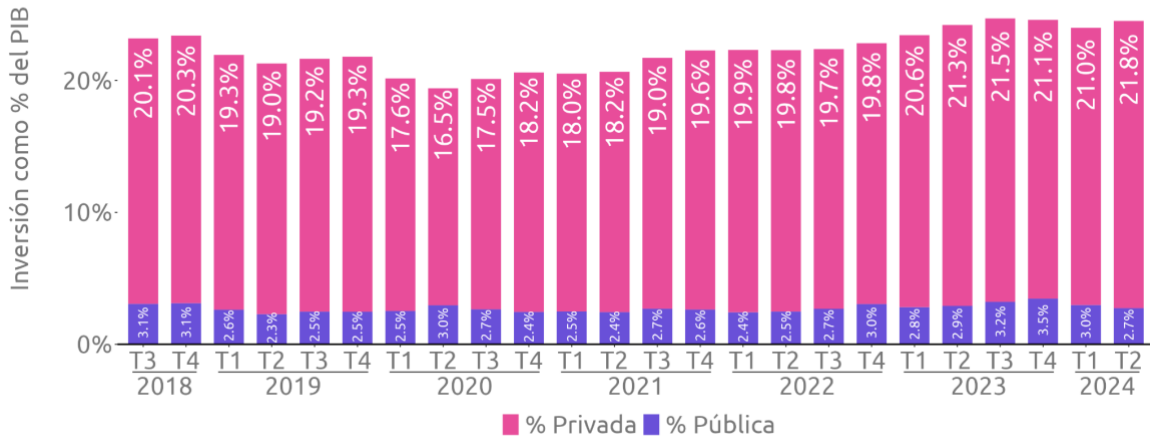
México, ¿cómo vamos?  
mexicocomovamos.mx



@mexicocomovamos

## Inversión como % del PIB

Como proporción del PIB - últimos seis años



ELABORADO POR MÉXICO, ¿CÓMO VAMOS? CON DATOS DEL INEGI

La Formación Bruta de Capital Fijo (inversión) registró un crecimiento anual de 4.6% respecto al 2T2023 y un avance de 0.4% respecto al 1T2024.

## Oferta y Demanda Global de Bienes y Servicios



2° trimestre de 2024, serie desestacionalizada (base 2018)

	Variación trimestral	Variación anual
Consumo privado	(-)0.6%	2.7%
Consumo de gobierno	0.8%	1.9%
Formación Bruta de Capital Fijo	0.4%	4.6%
Exportaciones	(-)0.2%	(-)3.6%

ELABORADO POR MÉXICO, ¿CÓMO VAMOS? CON DATOS DEL INEGI.

En el segundo trimestre de 2024, el PIB y la inversión mostraron tasas anuales positivas. La inversión creció 4.6%, mientras el PIB creció 1.0%.

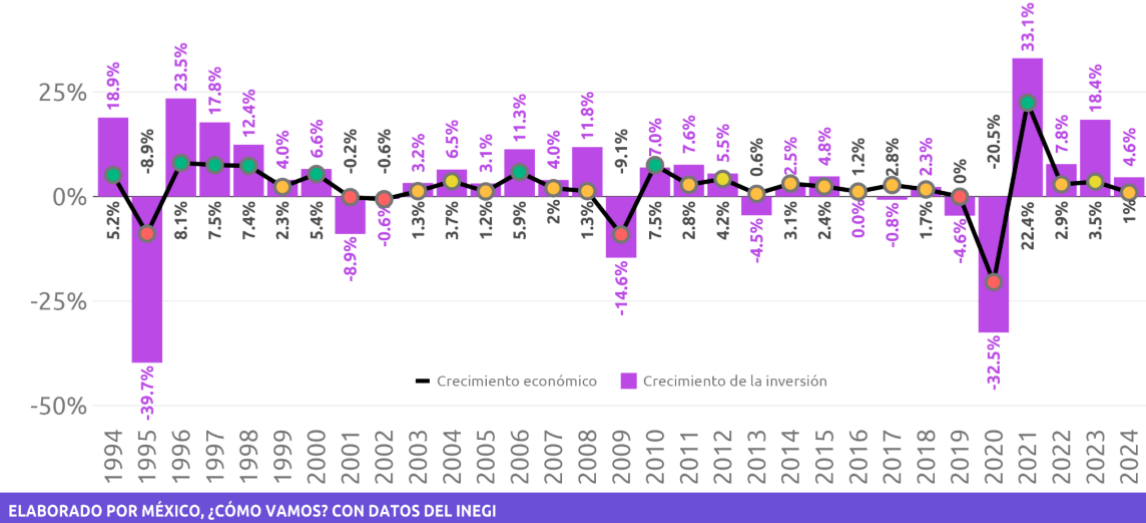
México, ¿cómo vamos?  
mexicocomovamos.mx



@mexicocomovamos

## Inversión y crecimiento económico

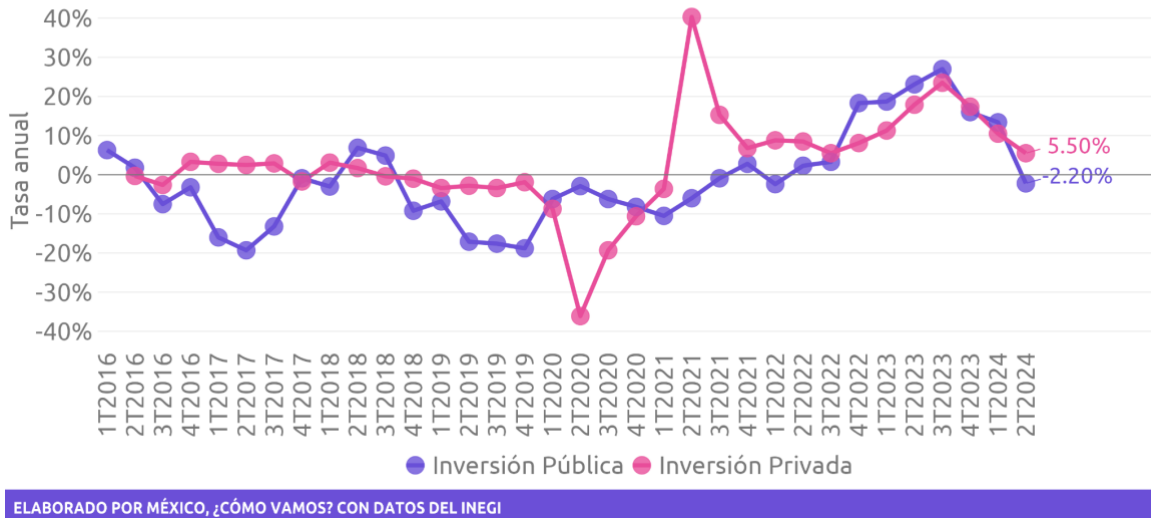
Tasa anual de la inversión y de crecimiento económico  
2º trimestre de cada año



En sus comparaciones anuales, en el 2T2024 la inversión privada creció 5.5% y la pública presenta una variación negativa de (-)2.2%.

## Crecimiento de la inversión

Tasa anual



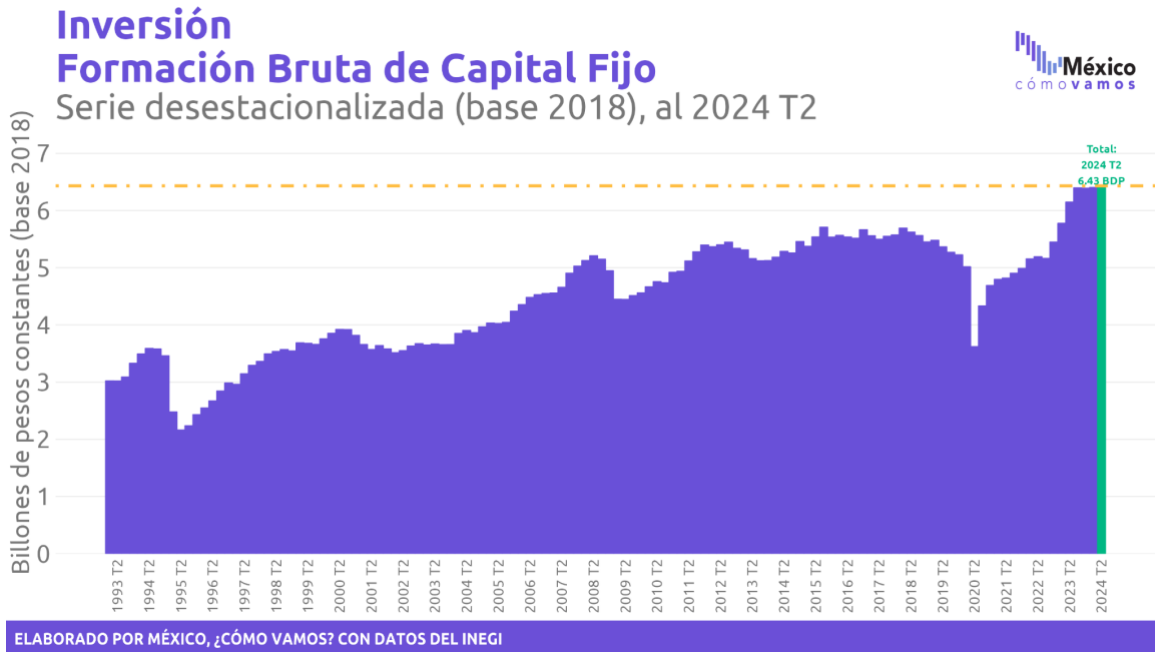
Desde mediados de 2018 hasta el primer trimestre de 2021 tanto la inversión pública como privada mostraron tasas anuales negativas, principalmente debido mayor incertidumbre jurídica y después a la pandemia, factores que incrementaron la percepción de riesgo en el país.

México, ¿cómo vamos?  
mexicocomovamos.mx



@mexicocomovamos

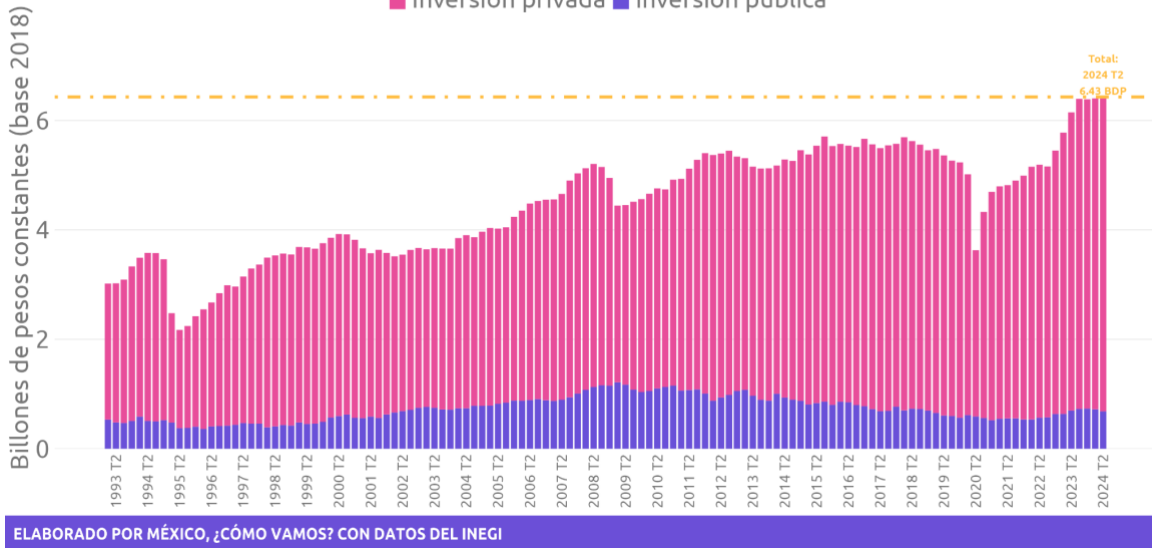
La economía mexicana ya recuperó sus niveles prepandemia y alcanzó un nuevo máximo en el 2T2024, no obstante, **el PIB per cápita se encuentra en niveles similares a 2017**. Mientras tanto, tras mantenerse con un rezago hasta el 4T2022 respecto al nivel prepandemia, la inversión mostró una recuperación importante a partir de este trimestre, seguida por crecimientos en los trimestres posteriores, a excepción del 4T2023 cuando registró una variación trimestral de (-)0.1%. En el 2T2024, se observa un nuevo **máximo** en la serie.



Cabe destacar que, después de alcanzar un **nivel máximo en el 3T2015** (cifras desestacionalizadas), la inversión se debilitó y hasta el 1T2023 logró superar el último pico, tras más de siete años de rezago.

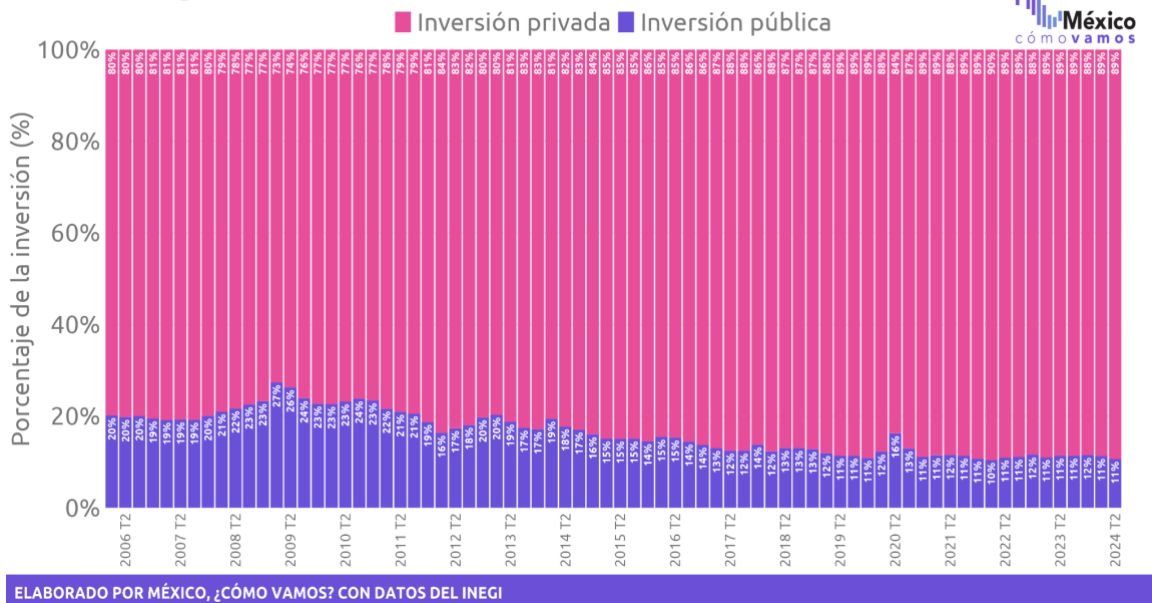
# Inversión pública y privada

Serie desestacionalizada (base 2018), al 2024 T2



En el 2T2024, la inversión privada representa el 89% de la inversión total en México y el 21.8% como proporción del PIB. La inversión pública representa el 11% de la inversión total en México y el 2.7% como proporción del PIB.

## Porcentaje de la inversión



México, ¿cómo vamos?  
mexicocomovamos.mx



@mexicocomovamos

La inversión pública mostró incrementos trimestrales durante 2022 y 2023. Sin embargo, muestra variaciones trimestrales negativas en el 1T2024 y 2T2024. Por su parte, la inversión privada mostró un fuerte crecimiento en los primeros tres trimestres de 2023, pero cerró el cuarto trimestre con un retroceso trimestral (-0.2%). En 2024, la inversión privada reportó un crecimiento trimestral de 0.5% en el primer trimestre y de 1.2% en el segundo.

### Variación trimestral

Serie desestacionalizada a precios constantes de 2018

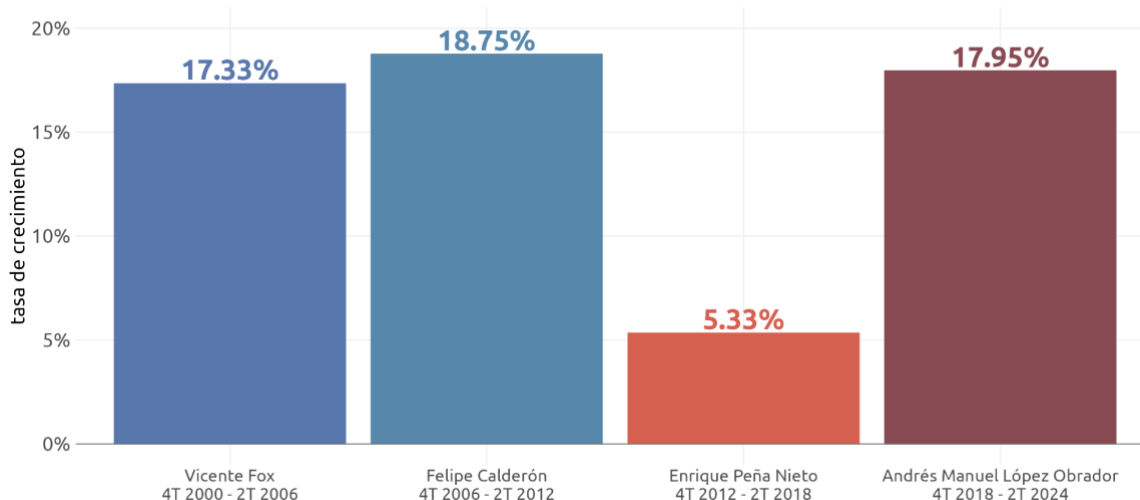
	2022				2023				2024	
	1T	2T	3T	4T	1T	2T	3T	4T	1T	2T
<b>PIB</b>	1.5	1.0	0.9	0.9	0.6	1.0	0.7	-0.1	0.1	0.2
<b>Inversión</b>	3.4	0.7	-0.6	5.6	6.0	6.4	4.1	-0.1	0.2	0.4
Pública	0.0	5.9	1.1	10.4	0.3	9.9	4.3	0.9	-1.9	-5.2
Privada	3.6	0.1	-0.8	5.0	6.7	6.0	4.0	-0.2	0.5	1.2

Fuente: Elaborada por México, ¿cómo vamos? con datos del INEGI

Al comparar la tasa de crecimiento acumulado de la inversión por sexenio, la del presidente en turno, Andrés Manuel López Obrador, es la segunda más alta de los últimos cuatro sexenios. La primera tasa más alta se alcanzó en el sexenio de Felipe Calderón y la menor fue en el sexenio de Enrique Peña Nieto. Para la próxima administración será necesario crear estrategias para evitar la desaceleración de la inversión pública y fomentar mayor entrada de inversión privada; estrategias que demandan **certeza jurídica**.

### Crecimiento de la inversión por sexenio

Tasa de crecimiento acumulado durante los primeros 23 trimestres de cada administración



ELABORADO POR MÉXICO, ¿CÓMO VAMOS? CON DATOS DEL INEGI

México, ¿cómo vamos?  
mexicocomovamos.mx



@mexicocomovamos



Fomentar mayores niveles de inversión tanto pública como privada en un país resulta el **principal motor de crecimiento económico**. De esta forma se alcanza una mayor producción, pero también se generan oportunidades laborales, tanto por su efecto inmediato sobre el PIB, como por las dinámicas que genera en la economía en el mediano y largo plazo.

*Para más información revisa nuestro [#SemáforoEconómico de inversión en mexicocomovamos.mx](#)  
Contáctanos en [contacto@mexicocomovamos.mx](mailto:contacto@mexicocomovamos.mx) y en el 55 7590 1756*

México, ¿cómo vamos?  
mexicocomovamos.mx



@mexicocomovamos