



Inflación cierra 2024 en menor nivel desde febrero de 2021

INFLACIÓN GENERAL BAJA A 4.21% ANUAL EN DICIEMBRE DE 2024, PERO SUBYACENTE INTERRUMPE SU TRAYECTORIA DESCENDENTE

09 / ENERO / 2025

México, ¿cómo vamos?

<https://mexicocomovamos.mx/>
contacto@mexicocomovamos.mx



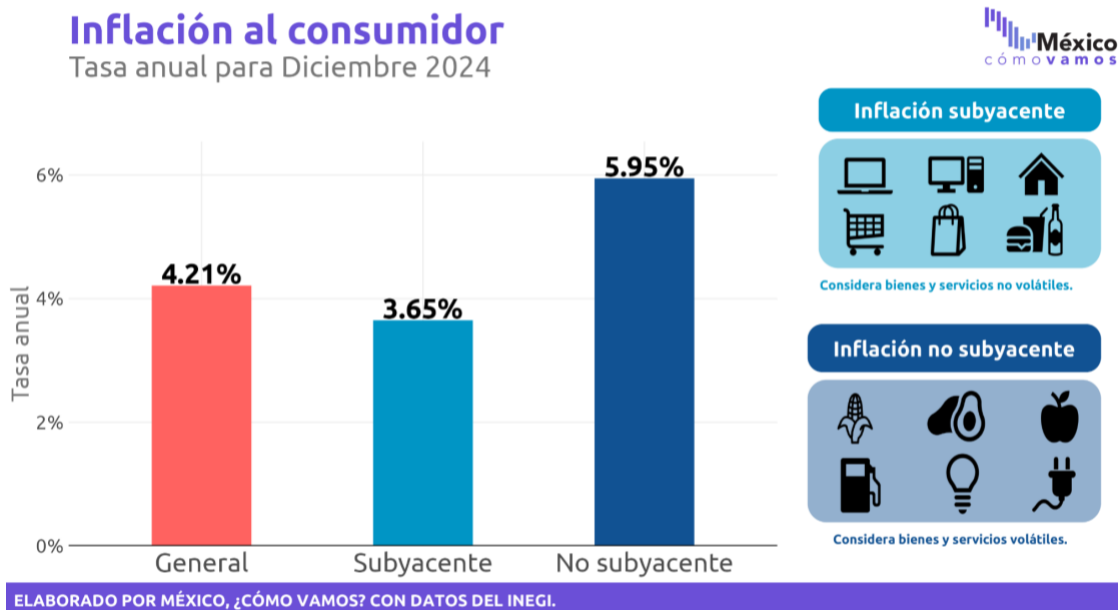
@mexicocomovamos

Inflación cierra 2024 en menor nivel desde febrero de 2021

En diciembre de 2024 la inflación general fue de 4.21% anual, mostrando una disminución desde 4.55% en noviembre. La inflación subyacente mostró un aumento después de 22 meses a la baja, llegando a 3.65% anual, mayor a la del mes anterior de 3.58%.

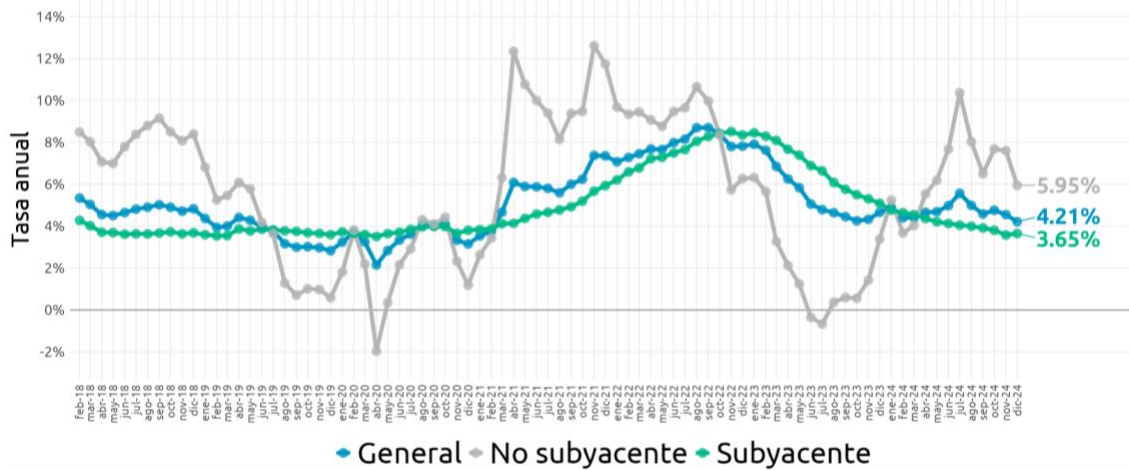
Con base en [los últimos datos publicados por el INEGI, México, ¿cómo vamos?](#) estimó el **semáforo nacional de inflación**. De acuerdo con dichos datos, durante el último mes de 2024:

- La tasa anual de inflación fue de 4.21%.
- La inflación anual continúa por encima del objetivo del Banco de México y su rango de variabilidad de 3% +/- 1%.
- El **semáforo nacional de inflación** está en rojo.



- La inflación anual de diciembre de 2024 disminuyó, ubicándose por debajo del 4.55% registrado en noviembre. La tasa de 4.21% es la más baja desde febrero de 2021.

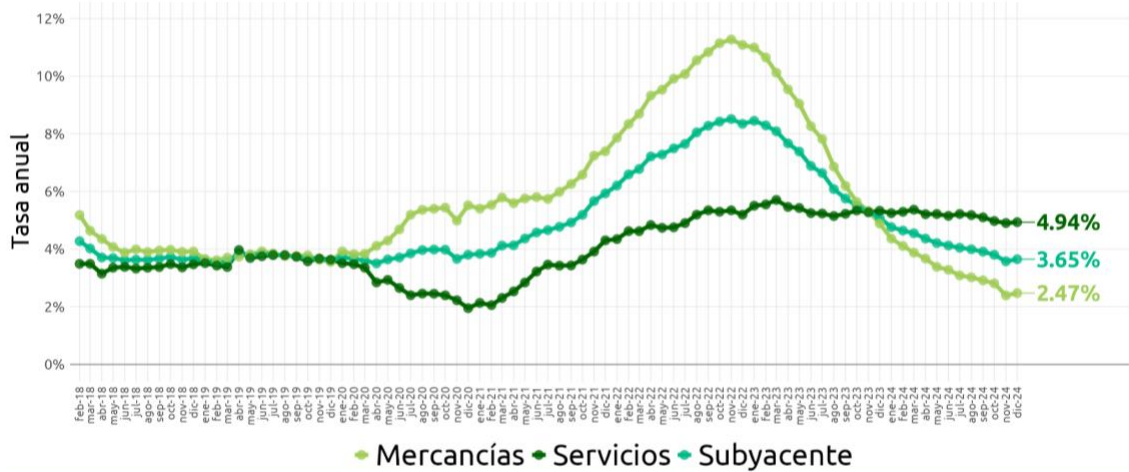
Inflación al consumidor Tasa anual, Diciembre 2024



ELABORADO POR MÉXICO, ¿CÓMO VAMOS? CON DATOS DEL INEGI

- La inflación **subyacente** fue de 3.65% anual, **mayor** que en el mes anterior (3.58%), después de haber permanecido en una trayectoria a la baja desde febrero de 2023.
- Al interior del índice subyacente, los precios de las mercancías tuvieron un incremento de 2.47% anual, mientras que los de servicios muestran un incremento de 4.94% anual.

Inflación subyacente Tasa anual, Diciembre 2024

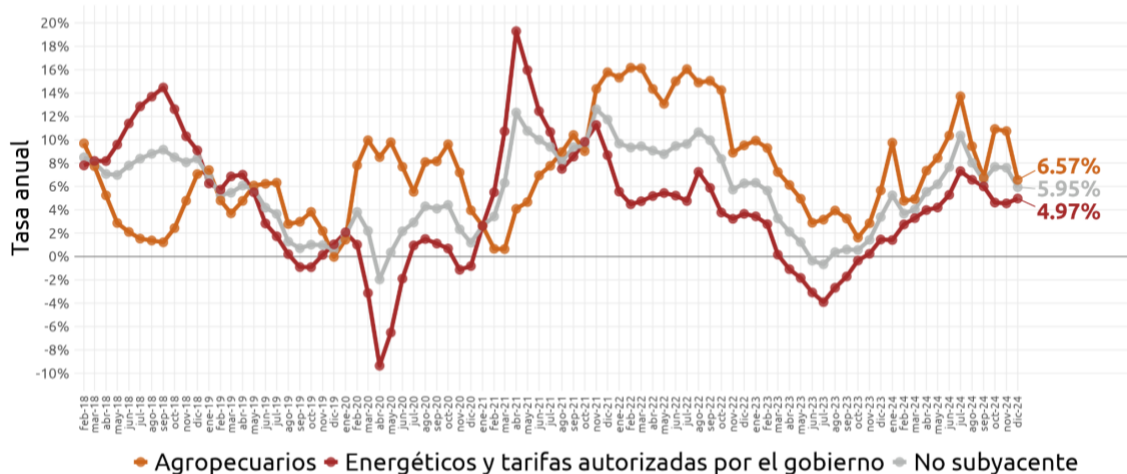


ELABORADO POR MÉXICO, ¿CÓMO VAMOS? CON DATOS DEL INEGI

- En México, la política monetaria es conducida por el Banco de México y, ante el escenario de alta inflación tras la pandemia de COVID-19, esta consistió en 15 **incrementos** de la tasa de referencia, que iniciaron en junio de 2021 y se detuvieron tras la decisión del 30 de marzo de 2023, cuando la tasa de referencia se situó en 11.25%. Permaneció en este nivel por un año. En marzo de 2024, Banxico disminuyó por primera vez la tasa de interés, situándola en 11.00%. Tras dos decisiones en pausa, en agosto, septiembre, noviembre y diciembre continuaron con recortes de 25 puntos base, respectivamente. Actualmente se sitúa en 10.00%.
- La inflación **no subyacente** fue de 5.95%, **menor** que el mes anterior (7.60%).
- Al interior del índice no subyacente, los agropecuarios registraron una tasa de 6.57% anual y los energéticos y tarifas autorizadas por el gobierno de 4.97% anual.
- En los productos agropecuarios, los **pecuarios** mostraron la mayor variación, con una tasa de 6.27% anual, mientras que las de **frutas y verduras** de 6.05%.

Inflación no subyacente

Tasa anual, Diciembre 2024

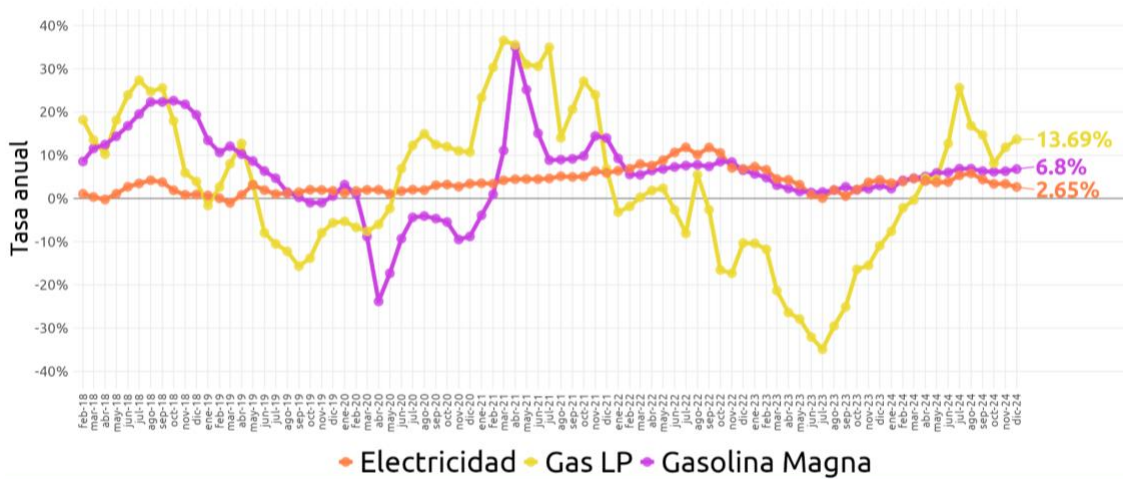


ELABORADO POR MÉXICO, ¿CÓMO VAMOS? CON DATOS DEL INEGI

¿Cómo van los energéticos?

- En diciembre de 2024 la variación anual en el precio de la electricidad fue de 2.65%, incremento menor al del mes anterior (3.38%).
- La variación anual en el precio de la gasolina magna fue de 6.8%, incremento mayor que el mes previo (6.31%).
- La variación anual en el precio del gas LP fue de 13.69%, variación mayor a la del mes anterior (11.82%).

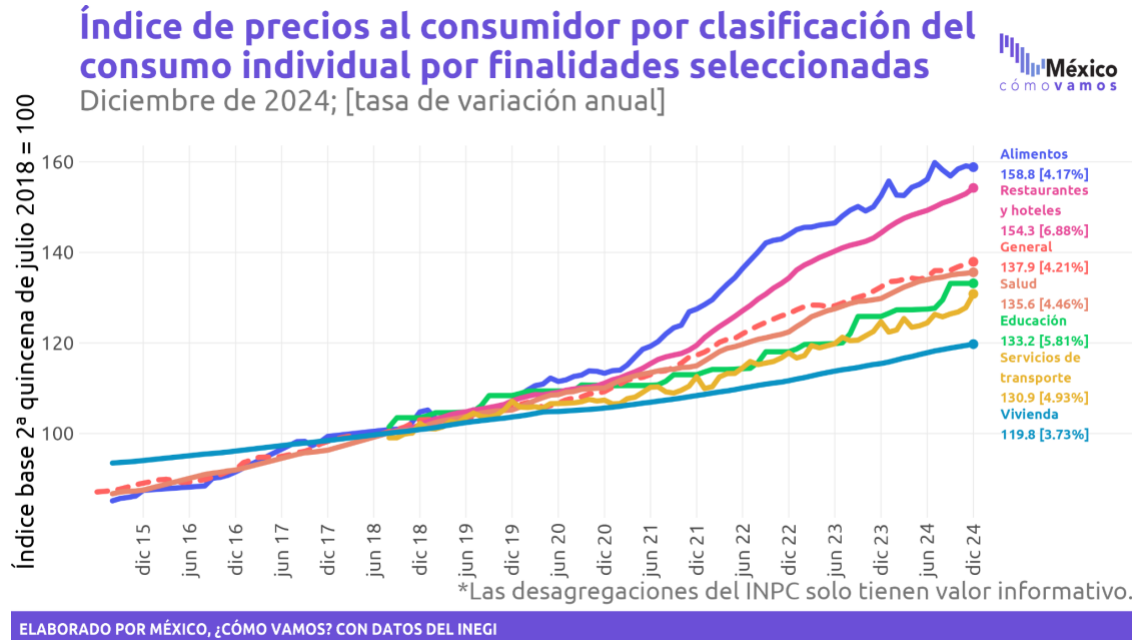
¿Cómo van los energéticos? Tasa anual, Diciembre 2024



ELABORADO POR MÉXICO, ¿CÓMO VAMOS? CON DATOS DEL INEGI

¿Cómo van los alimentos?

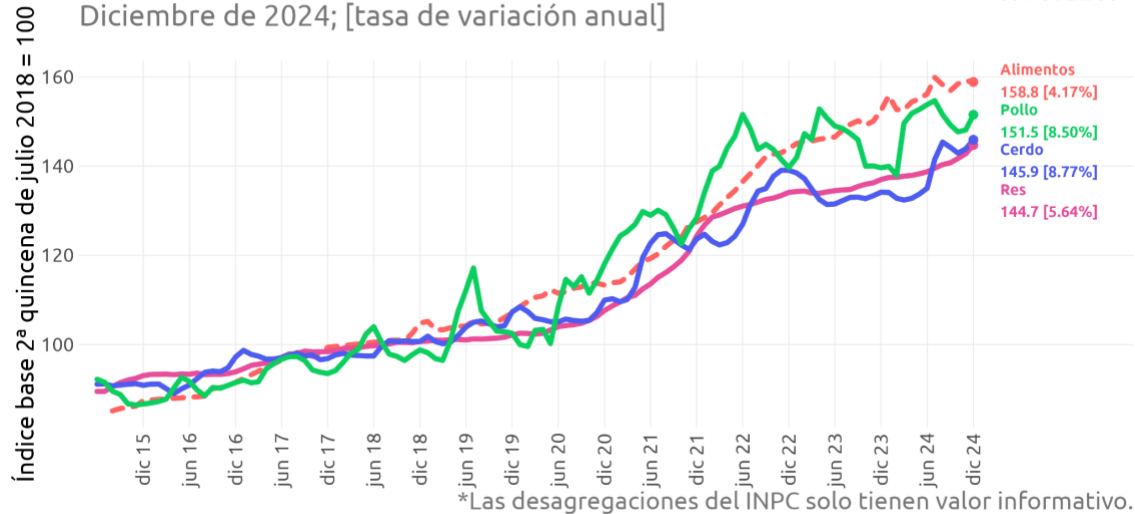
- El índice de precios de alimentos aumentó 4.17% anual en diciembre de 2024. Se observa una disminución en la magnitud de la tasa de los alimentos, la cual en el mes anterior se ubicó en 6.02% anual.



- Diversos alimentos centrales en la dieta de los mexicanos se muestran al alza.
 - El precio del pollo tuvo una variación de 2.3% en el último mes y registra un incremento anual de 8.5%.
 - El precio de la carne de res tuvo una variación de 1.4% en el último mes y registra un incremento anual de 5.64%.

Índice de precios al consumidor de carnes seleccionadas

Diciembre de 2024; [tasa de variación anual]

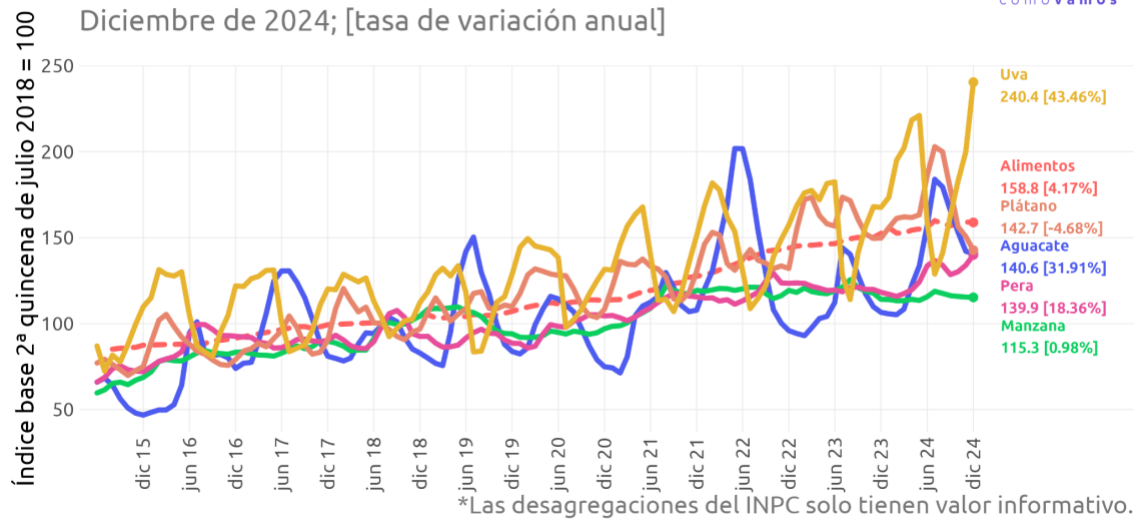


ELABORADO POR MÉXICO, ¿CÓMO VAMOS? CON DATOS DEL INEGI

- La **uva** tuvo un incremento anual de 43.46% y una variación mensual de 20.27%.
 - Fue el noveno genérico con mayor incidencia mensual en la inflación de diciembre de 2024.

Índice de precios al consumidor de frutas seleccionadas

Diciembre de 2024; [tasa de variación anual]

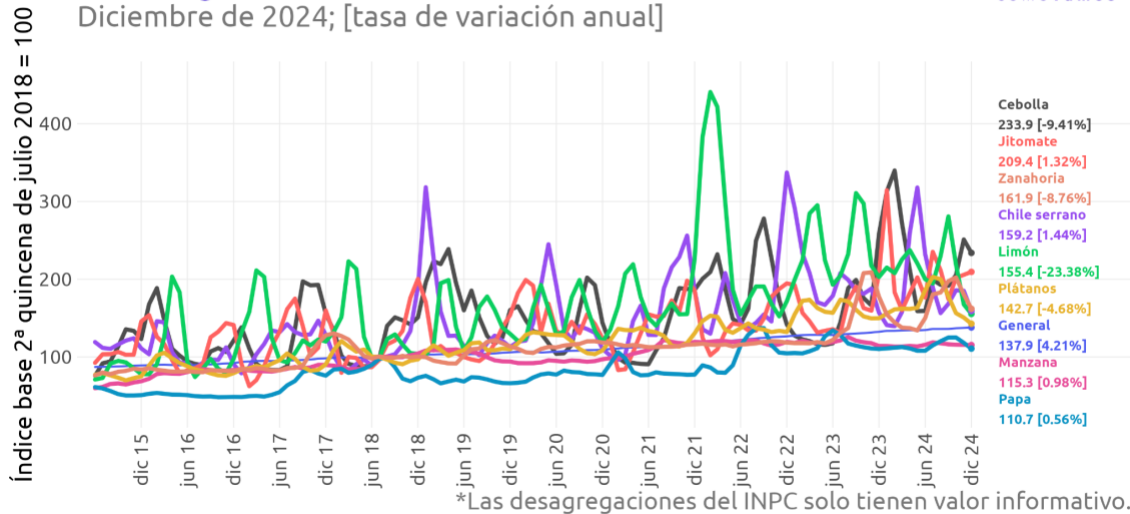


ELABORADO POR MÉXICO, ¿CÓMO VAMOS? CON DATOS DEL INEGI

- Por su parte, en diciembre de 2024 otras frutas y verduras se mostraron a la baja.
 - El precio de la cebolla tuvo una disminución anual de (-)9.41% y de (-)6.9% en el último mes.
 - El limón tuvo una disminución anual de (-)23.38% y de (-)7.2% en el último mes.

Índice de precios al consumidor de frutas y verduras seleccionadas

Diciembre de 2024; [tasa de variación anual]



ELABORADO POR MÉXICO, ¿CÓMO VAMOS? CON DATOS DEL INEGI

Incidencia

Se refiere a la contribución en puntos porcentuales de cada producto o componente del INPC a la inflación general, es decir, qué tanto aporta el producto o conjuntos de productos a la inflación observada en un periodo dado.

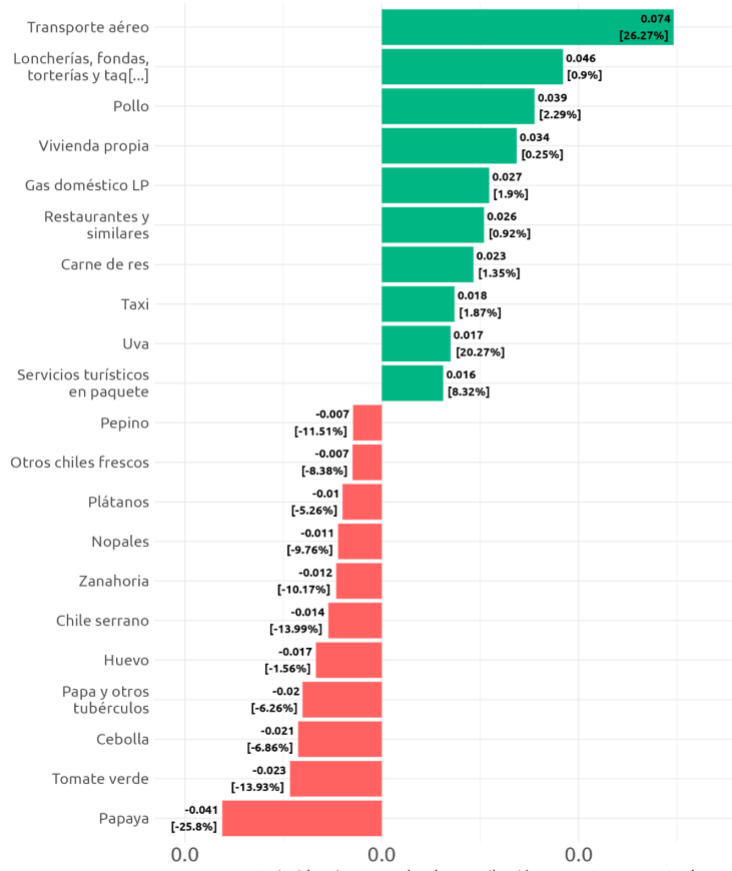
Productos con mayor incidencia

La siguiente figura muestra los genéricos que tuvieron mayor y menor **incidencia mensual** en la inflación de diciembre de 2024.

- Los genéricos con mayor incidencia mensual en el alza de precios fueron el transporte aéreo (0.074), las loncherías, fondas, torterías y taquerías (0.046), y el pollo (0.039).
- A la baja fueron la papaya (-0.041), el tomate verde (-0.023) y la cebolla (-0.021).

Genéricos con mayor y menor incidencia mensual

Diciembre 2024 | Entre corchetes se indica la variación mensual.



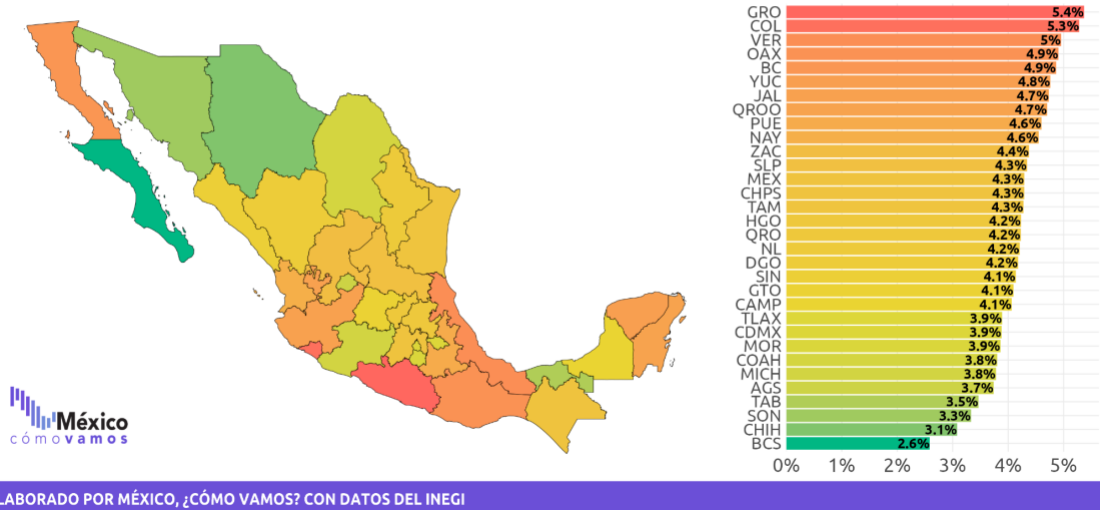
La incidencia mensual es la contribución en puntos porcentuales que cada genérico aporta a la inflación general.

ELABORADO POR MÉXICO, ¿CÓMO VAMOS? CON DATOS DEL INEGI

La inflación no es homogénea en el país

- Los estados con mayor inflación anual en el país en diciembre de 2024 fueron Guerrero (5.4%), Colima (5.3%), Veracruz (5.0%), Oaxaca (4.9%) y Baja California (5.3%).
- Las entidades con menor inflación fueron Baja California Sur (2.6%), Chihuahua (3.1%), Sonora (3.3%), Tabasco (3.5%) y Aguascalientes (3.7%).

Inflación anual por entidad federativa Tasa anual, Diciembre 2024



Para más información consulta [el micrositio de inflación de México, ¿cómo vamos?](#)

Contáctanos en contacto@mexicocomovamos.mx y en el 55 7590 1756