



## Actividad económica inicia 2025 sin crecimiento

**EN ENERO DE 2025 EL IGAE MOSTRÓ ESTANCAMIENTO A TASA ANUAL Y UN RETROCESO MENSUAL DE (-)0.2%.**

**24 / MARZO / 2025**

México, ¿cómo vamos?

<https://mexicocomovamos.mx/>  
[contacto@mexicocomovamos.mx](mailto:contacto@mexicocomovamos.mx)



@mexicocomovamos

## Actividad económica inicia 2025 sin crecimiento

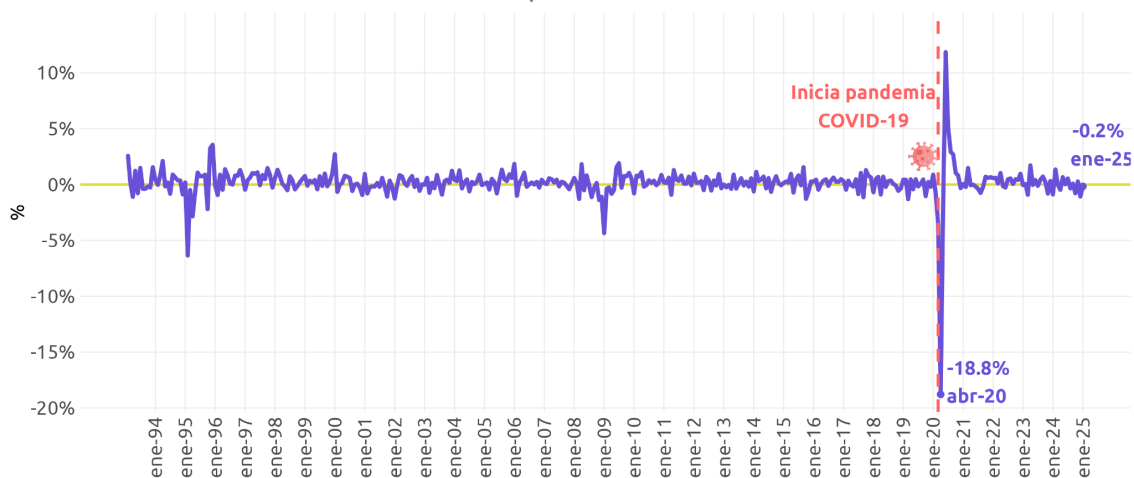
En enero de 2025 el Indicador Global de la Actividad Económica (IGAE) registró una contracción mensual de (-)0.2%. Este dato es menor a la estimación central de 0.1% de su indicador oportuno (IOAE). En términos anuales, la actividad económica no mostró crecimiento, con una variación de 0.0%, cifra inferior a la estimación central de 0.6%, aunque dentro del rango estimado del IOAE de [-0.5%, 1.7%].

Con base en los últimos datos publicados por el INEGI, México, ¿cómo vamos? registró la evolución del Indicador Global de la Actividad Económica (IGAE). De acuerdo con dichos datos, durante **enero de 2025**:

- El IGAE presentó una disminución a tasa mensual de (-)0.2%. Únicamente en las actividades primarias se observó un incremento mensual.
  - 🌿 Primarias 3.1%
  - ⚙️ Secundarias (-)0.4%
  - 🛍️ Terciarias 0.0%

## Indicador Global de la Actividad Económica (IGAE)

Tasa de crecimiento mensual, enero 2025

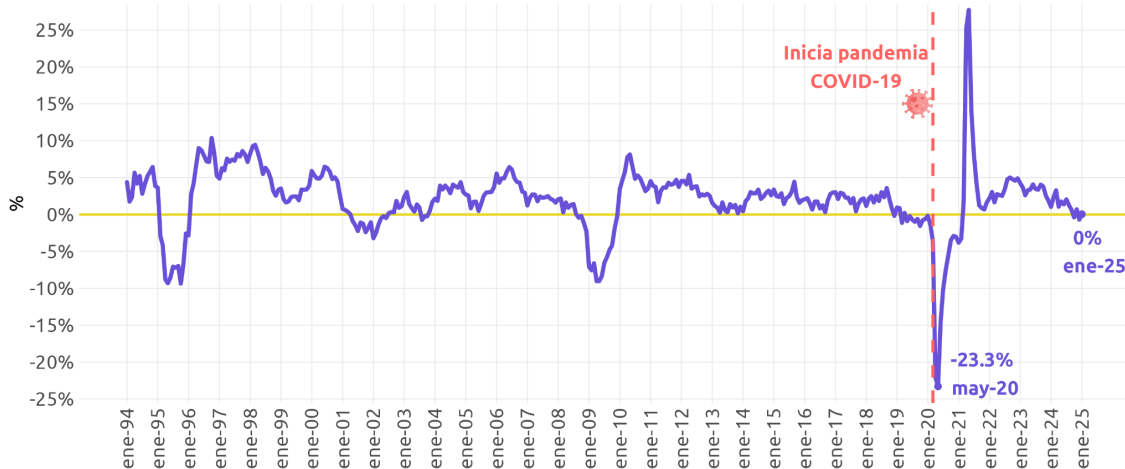


ELABORADO POR MÉXICO, ¿CÓMO VAMOS? CON DATOS DEL INEGI

- Respecto al comportamiento a tasa **anual**, en enero de 2025 el IGAE presentó un **estancamiento**. En las actividades secundarias, donde se encuentran las industrias manufactureras (sector más grande de la economía), se observó una caída anual.
  - 🌾 Primarias 14.6%
  - ⚙️ Secundarias (-)2.8%
  - 🛍️ Terciarias 1.0%

## Indicador Global de la Actividad Económica (IGAE)

Tasa de crecimiento anual, enero 2025



ELABORADO POR MÉXICO, ¿CÓMO VAMOS? CON DATOS DEL INEGI

## Evolución reciente del IGAE

- Tras el impacto de la pandemia en el primer trimestre de 2020, el indicador alcanzó su peor nivel en mayo de ese año, iniciando luego una recuperación marcada por fluctuaciones en la actividad económica.
- En 2021, el índice presentó señales de estancamiento, pero retomó su recuperación en octubre. Para julio de 2022, la actividad económica finalmente superó su nivel prepandemia (enero 2020) y se ha mantenido por arriba desde entonces.
- En septiembre de 2022 superó su nivel máximo registrado en septiembre de 2018.
- De julio de 2022 a diciembre de 2022 se observó un periodo de crecimiento mes tras mes, a excepción del estancamiento en septiembre. Posteriormente, se presentó una caída mensual en enero de 2023, estancamiento en febrero y nuevamente una disminución en marzo de 2023. En los meses restantes de ese año (a diferencia del estancamiento de mayo y la caída mensual en julio y noviembre) se presentaron incrementos.

México, ¿cómo vamos?  
mexicocomovamos.mx

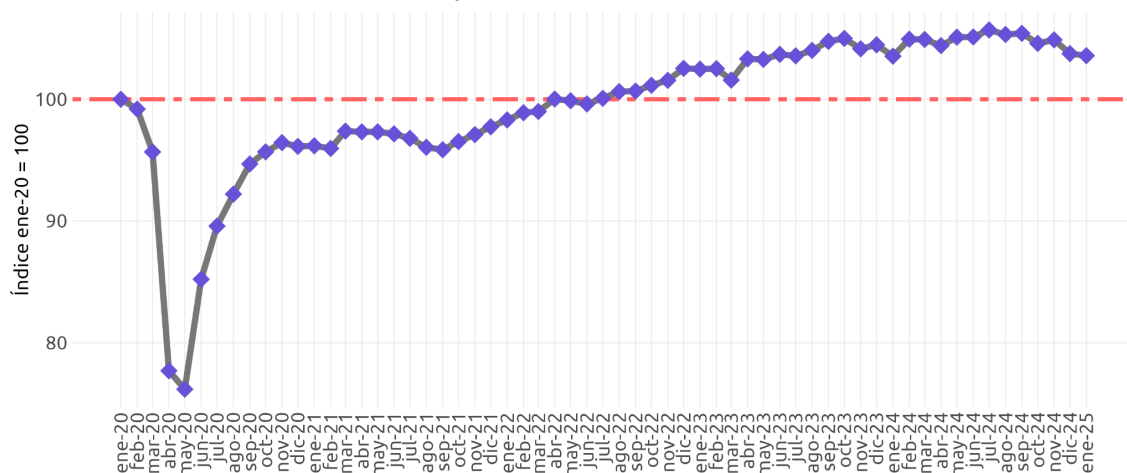


@mexicocomovamos

- En enero de 2024 se registró una caída a tasa mensual, seguido de un aumento en febrero que no fue sostenido, pues marzo continuó con un estancamiento y abril con una disminución mensual. Tras esos meses, el IGAE mostró incrementos en mayo y julio, alcanzando **un nuevo máximo en julio de 2024**.
- En **agosto** registró una **disminución** a tasa mensual, y desde entonces inició una **tendencia a la baja**, a pesar de un ligeros repuntes en septiembre y noviembre de 2024.

## ¿Cuál es la forma de la recuperación del IGAE en México?

Serie desestacionalizada, enero 2025. Índice ene-20 = 100

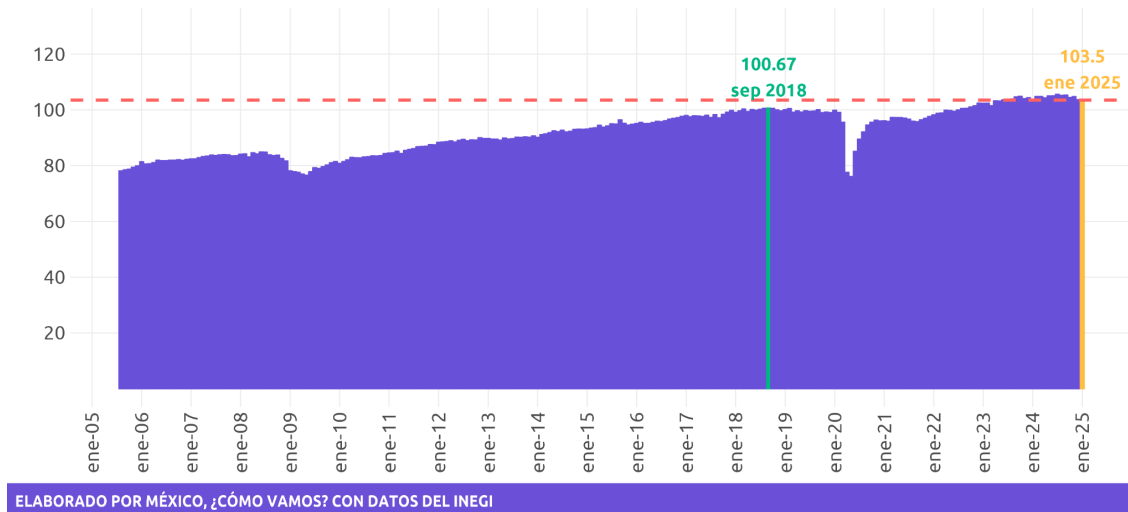


ELABORADO POR MÉXICO, ¿CÓMO VAMOS? CON DATOS DEL INEGI

- El IGAE cerró enero de 2025 lejos del máximo alcanzado en julio de 2024, reflejando una pérdida de dinamismo en la actividad económica durante la segunda mitad de 2024, la cual se mantiene al inicio de 2025.
- El nivel actual del IGAE se encuentra 3.6% por encima de su nivel prepandemia y 2% por debajo del máximo alcanzado en julio de 2024.

## Indicador Global de la Actividad Económica (IGAE)

Serie desestacionalizada (base 2018), enero 2025

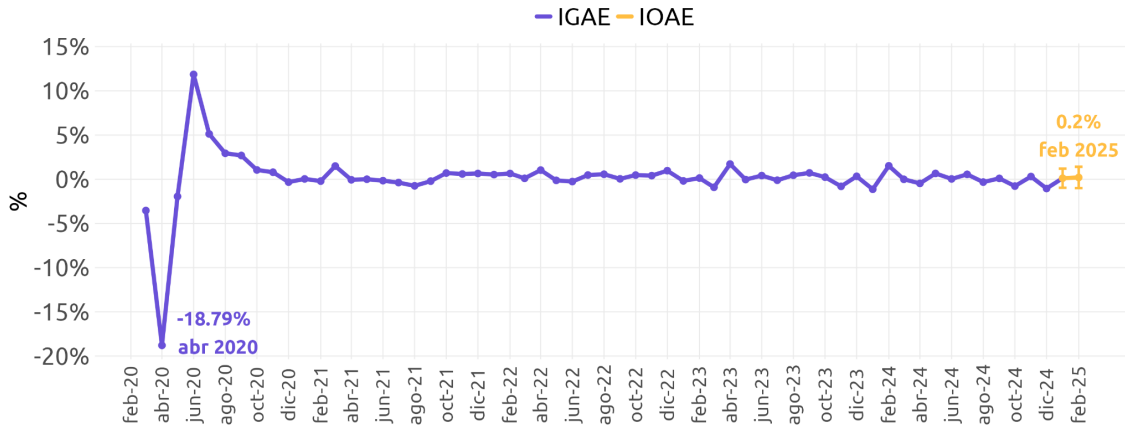


### ¿Qué nos había adelantado el IOAE?

- El 20 de marzo de 2025 el INEGI presentó su **Indicador Oportuno de la Actividad Económica (IOAE)** para los meses de enero y febrero de 2025 y desde el 18 de febrero para los meses de diciembre y enero.
- El IOAE permite contar con estimaciones econométricas muy oportunas sobre la evolución de la actividad económica. Así, mientras que el IGAE y sus actividades económicas se dan a conocer aproximadamente ocho semanas después de terminado el mes de referencia, el IOAE presenta sus primeras estimaciones apenas tres semanas después del cierre del mes, adelantándose cinco semanas a la publicación de los datos oficiales.
- El IOAE había anticipado que el IGAE presentaría un incremento mensual de 0.1% en enero y de 0.2% en febrero.
  - En enero el IGAE disminuyó a tasa mensual (-)0.2%, **por debajo de la estimación central del IOAE**, pero dentro del rango de estimación de [-1.0%,1.2%].

## Indicador Oportuno de la Actividad Económica (IOAE)

Tasa de crecimiento mensual, febrero 2025  
Intervalos de confianza al 95%

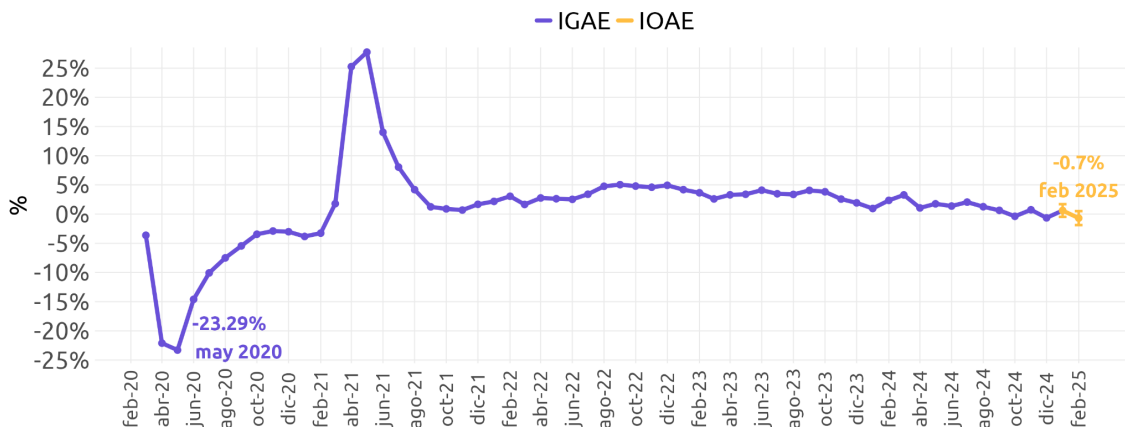


ELABORADO POR MÉXICO, ¿CÓMO VAMOS? CON DATOS DEL INEGI

- En su comparación **anual**, el IOAE anticipó que el IGAE habría crecido 0.6% en enero y tendría una caída de (-)0.7% en febrero.
  - En enero el IGAE se estancó, con una tasa de 0.0%, **menor a la estimación central del IOAE**, pero dentro del rango de estimación de [-0.5%,1.7%].

## Indicador Oportuno de la Actividad Económica (IOAE)

Tasa de crecimiento anual, febrero 2025  
Intervalos de confianza al 95%

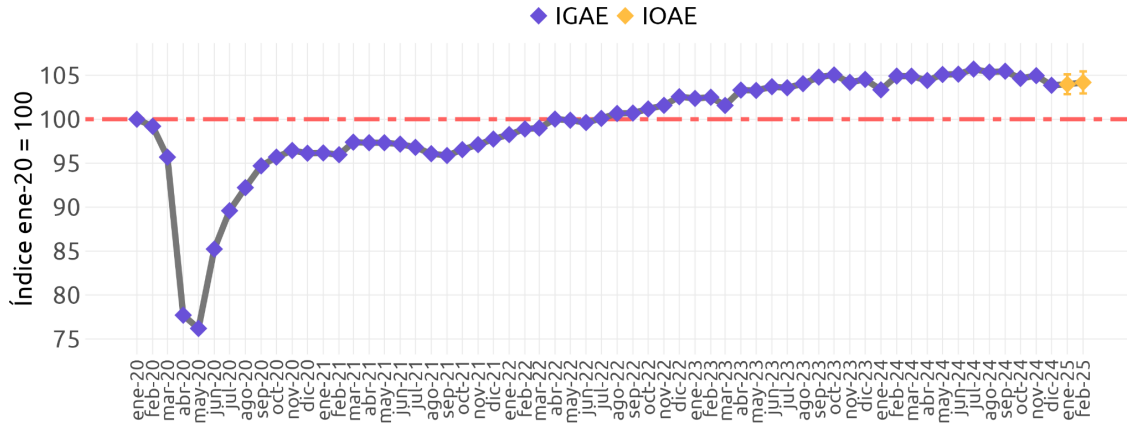


ELABORADO POR MÉXICO, ¿CÓMO VAMOS? CON DATOS DEL INEGI

- El IGAE permanece por debajo de su nivel máximo observado en julio. De acuerdo con la estimación oportuna, en febrero se habría dado un ligero incremento mensual, pero **no será suficiente** para que la actividad económica muestre el dinamismo alcanzado en julio de 2024.

## ¿Cuál es la forma de la recuperación de la actividad económica en México?

Serie desestacionalizada, febrero 2025. Índice ene-20 = 100  
Intervalos de confianza al 95%



ELABORADO POR MÉXICO, ¿CÓMO VAMOS? CON DATOS DEL INEGI

Para más información consulta nuestra página: [mexicocomovamos.mx](http://mexicocomovamos.mx)

Contáctanos en [contacto@mexicocomovamos.mx](mailto:contacto@mexicocomovamos.mx) y en el 55 7590 1756