



Actividad económica sorprende al alza en abril, impulsada por las terciarias

**EN ABRIL DE 2025 EL IGAE MOSTRÓ UN
CRECIMIENTO ANUAL DE 1.4% Y MENSUAL
DE 0.5%.**

23 / JUNIO / 2025

México, ¿cómo vamos?

<https://mexicocomovamos.mx/>
contacto@mexicocomovamos.mx



@mexicocomovamos

Actividad económica sorprende al alza en abril, impulsada por las terciarias

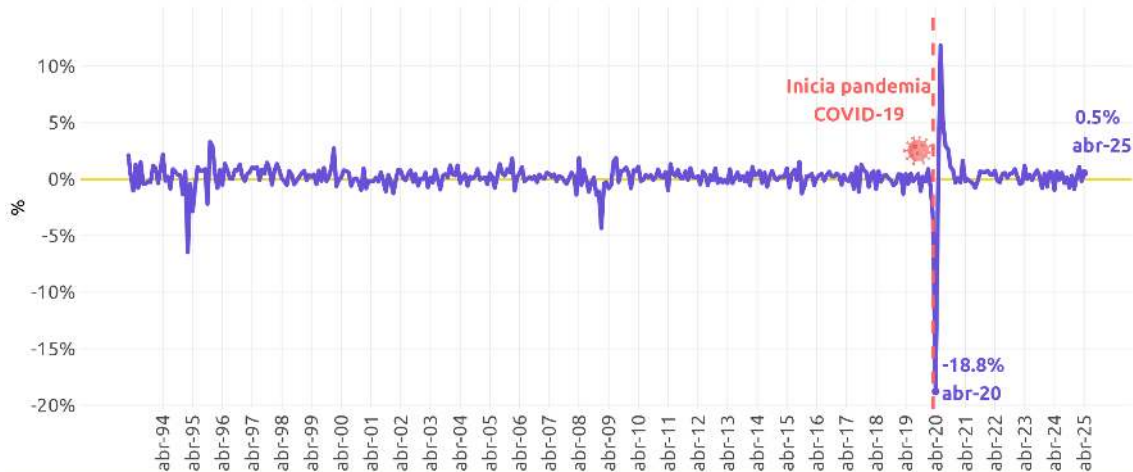
En abril de 2025 el Indicador Global de la Actividad Económica (IGAE) registró un incremento mensual de 0.5%. Este dato es superior a la estimación central de (-)0.3% de su indicador oportuno (IOAE), pero dentro del rango estimado de [-1.3%,0.8%]. En términos anuales, la actividad económica mostró un crecimiento de 1.4%, cifra superior a la estimación central de 0.2%, e incluso por encima del rango estimado del IOAE de [-0.9%, 1.2%].

Con base en los últimos datos publicados por el INEGI, México, ¿cómo vamos? registró la evolución del Indicador Global de la Actividad Económica (IGAE). De acuerdo con dichos datos, durante **abril de 2025**:

- El IGAE presentó un incremento a tasa mensual de 0.5%. **Las actividades secundarias y terciarias mostraron aumento** respecto a marzo de 2025, mientras que las primarias una disminución.
 - 🌱 Primarias (-)3.7%
 - ⚙️ Secundarias 0.1%
 - 📦 Terciarias 0.9%

Indicador Global de la Actividad Económica (IGAE)

Tasa de crecimiento mensual, abril 2025

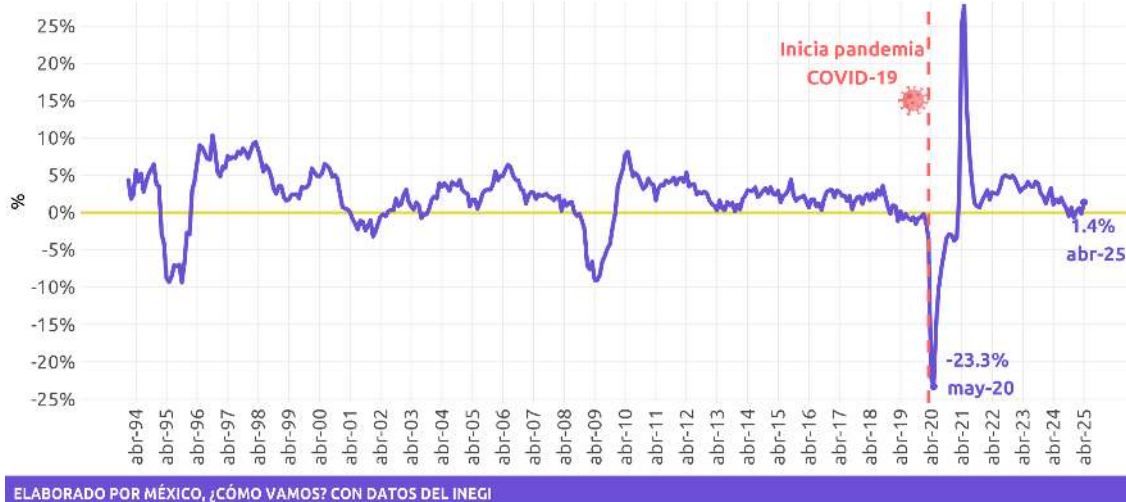


ELABORADO POR MÉXICO, ¿CÓMO VAMOS? CON DATOS DEL INEGI

- Respecto al comportamiento a tasa **anual**, en abril de 2025 el IGAE presentó un **crecimiento de 1.4%**. En las actividades secundarias se observó una caída respecto a abril de 2024, mientras que en las primarias y terciarias un incremento.
 - 🌾 Primarias 3.2%
 - ⚙️ Secundarias (-)0.7%
 - 🏢 Terciarias 2.2%

Indicador Global de la Actividad Económica (IGAE)

Tasa de crecimiento anual, abril 2025



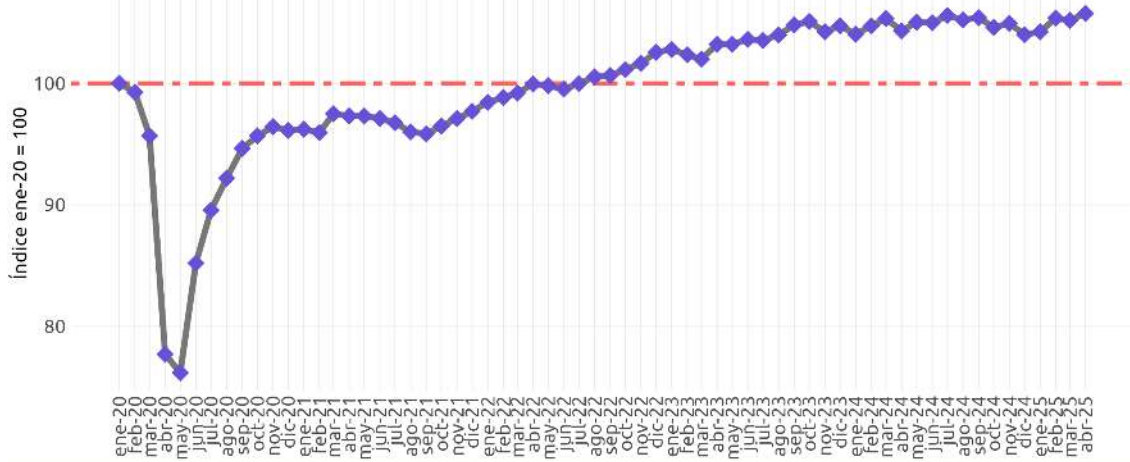
Evolución reciente del IGAE

- Tras el impacto de la pandemia en el primer trimestre de 2020, el indicador presentó su peor nivel en mayo de ese año, iniciando luego una recuperación marcada por fluctuaciones en la actividad económica.
- En 2021, el índice presentó señales de estancamiento, pero retomó su recuperación en octubre. Para agosto de 2022, la actividad económica finalmente superó su nivel prepandemia (enero 2020) y se ha mantenido por arriba desde entonces.
- En octubre de 2022 superó su nivel máximo registrado en septiembre de 2018.
- Tras un periodo de fluctuaciones y estancamiento en 2023 e inicios de 2024, el IGAE mostró incrementos en mayo y julio de 2024, alcanzando **un nuevo máximo en julio de ese año**.

- En **agosto** registró una **disminución** a tasa mensual, y desde entonces inició una **tendencia a la baja**, a pesar de ligeros repuntes en septiembre y noviembre de 2024.

¿Cuál es la forma de la recuperación del IGAE en México?

Serie desestacionalizada, abril 2025. Índice ene-20 = 100

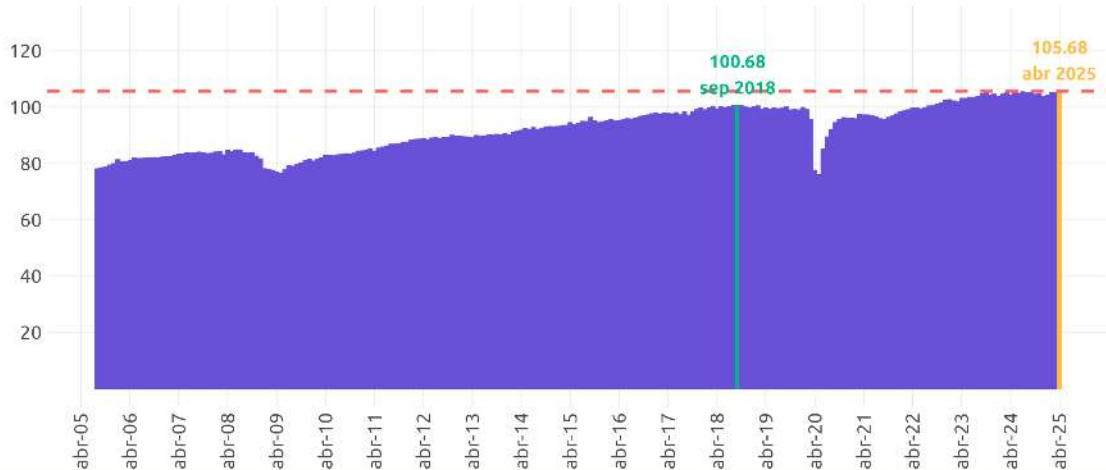


ELABORADO POR MÉXICO, ¿CÓMO VAMOS? CON DATOS DEL INEGI

- En abril de 2025 se observa un **repunte** a tasa anual y mensual después de las caídas en ambas comparaciones observadas en el mes anterior, impulsado en gran medida por las actividades terciarias, las cuales tienen un peso de 64% en la economía.
- El nivel actual del IGAE alcanzó un nuevo máximo.

Indicador Global de la Actividad Económica (IGAE)

Serie desestacionalizada (base 2018), abril 2025



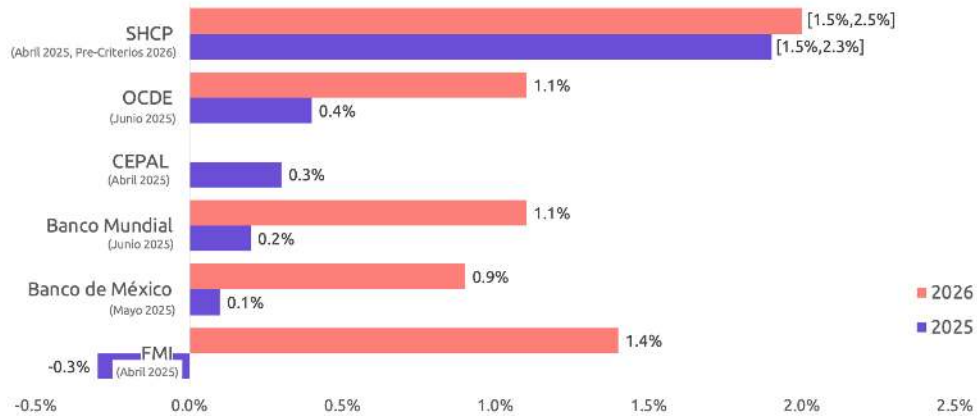
ELABORADO POR MÉXICO, ¿CÓMO VAMOS? CON DATOS DEL INEGI

A pesar del repunte observado en abril, las proyecciones para el crecimiento de la economía mexicana en 2025 son poco alentadoras. En las Perspectivas Económicas Mundiales publicadas a inicios de junio de 2025, el Banco Mundial estima un crecimiento de 0.2% anual este año. Por su parte, la OCDE proyecta una tasa de 0.4% anual. Ambas estimaciones publicadas en el último mes se encuentran muy por debajo de la meta de crecimiento de 4.5% anual de forma sostenida del [Semáforo Económico de crecimiento](#) para que México pueda tener un desarrollo social y económico.

Proyecciones de crecimiento económico para México



A junio de 2025



ELABORADO POR MÉXICO, ¿CÓMO VAMOS? CON DATOS DE LA SHCP, BANXICO, LA OCDE, EL FMI, CEPAL Y EL BANCO MUNDIAL.

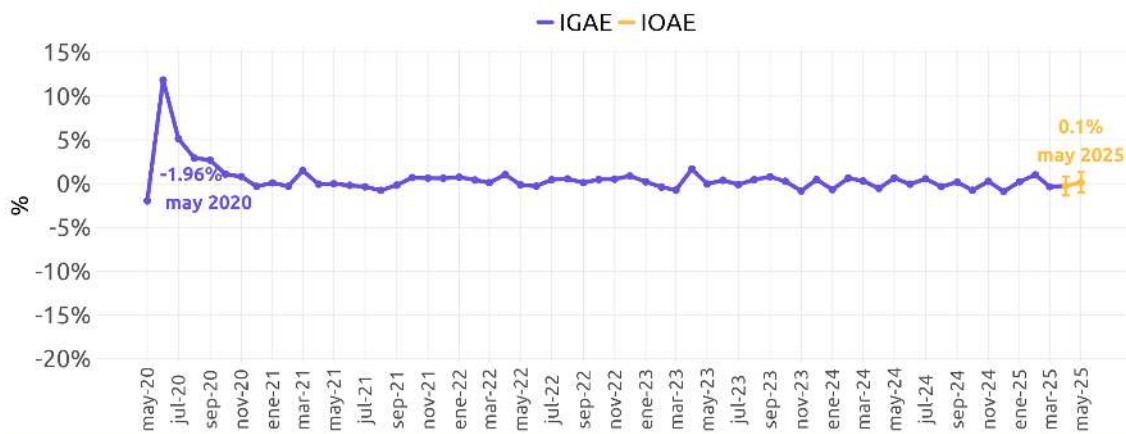
En este contexto, se vuelve urgente implementar políticas como las propuestas en el Plan México, que impulsen la inversión productiva, especialmente en sectores de alto valor agregado, generen empleos mejor remunerados y fortalezcan el consumo privado —que representa más del 60 % del PIB.

¿Qué nos había adelantado el IOAE?

- El 19 de junio de 2025 el INEGI presentó su **Indicador Oportuno de la Actividad Económica (IOAE)** para los meses de abril y mayo de 2025 y desde el 19 de mayo para los meses de **marzo y abril**.
- El IOAE permite contar con estimaciones econométricas muy oportunas sobre la evolución de la actividad económica. Así, mientras que el IGAE y sus actividades económicas se dan a conocer aproximadamente ocho semanas después de terminado el mes de referencia, el IOAE presenta sus primeras estimaciones apenas tres semanas después del cierre del mes, adelantándose cinco semanas a la publicación de los datos oficiales.
- El IOAE había anticipado que el IGAE presentaría una disminución mensual de (-)0.3% en abril y un avance de 0.1% en mayo.
 - En abril el IGAE aumentó a tasa mensual 0.5%, **por encima de la estimación central del IOAE**, pero dentro del rango de estimación de [-1.3%,0.8%].

Indicador Oportuno de la Actividad Económica (IOAE)

Tasa de crecimiento mensual, mayo 2025
Intervalos de confianza al 95%

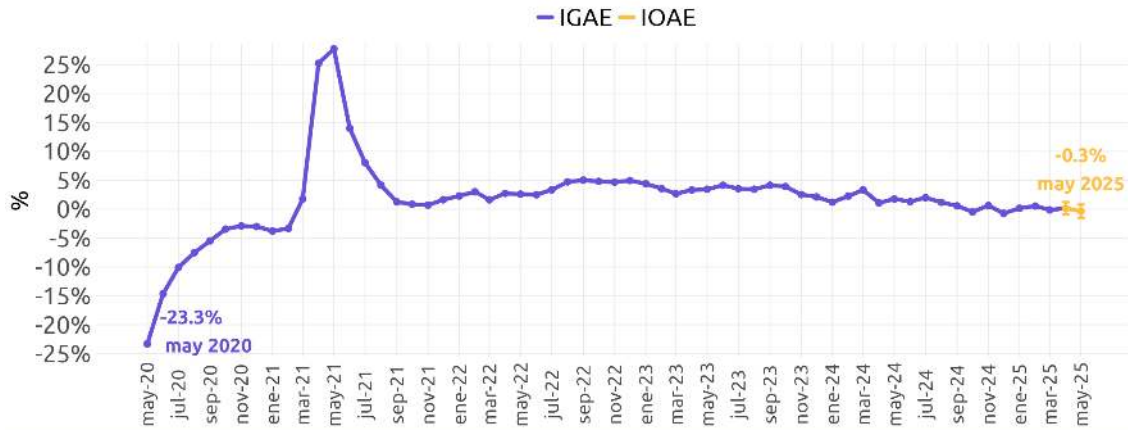


ELABORADO POR MÉXICO, ¿CÓMO VAMOS? CON DATOS DEL INEGI

- En su comparación **anual**, el IOAE anticipó que el IGAE habría crecido 0.2% en abril y disminuido (-)0.3% en mayo.
 - En abril el IGAE creció 1.4% anual, **mayor a la estimación central del IOAE** y superando el rango de estimación de [-0.9%,1.2%].

Indicador Oportuno de la Actividad Económica (IOAE)

Tasa de crecimiento anual, mayo 2025
Intervalos de confianza al 95%



ELABORADO POR MÉXICO, ¿CÓMO VAMOS? CON DATOS DEL INEGI

- Con este incremento mayor al esperado en abril, el IGAE superó su nivel máximo previo observado en julio de 2024. No obstante, el bajo crecimiento mensual estimado en mayo sugiere que la actividad económica aún no muestre una trayectoria claramente expansiva.

Para más información consulta nuestra página: mexicocomovamos.mx

Contáctanos en contacto@mexicocomovamos.mx y en el 55 7590 1756