



Se pierden 139,444 puestos de trabajo registrados ante el IMSS en el segundo trimestre 2025

EL SEMÁFORO DE GENERACIÓN DE PUESTOS DE TRABAJO FORMALES ACUMULA 3 MESES ROJO.

08 / JULIO / 2025

México, ¿cómo vamos?

<https://mexicocomovamos.mx/>
contacto@mexicocomovamos.mx



@mexicocomovamos

Se pierden 139,444 puestos de trabajo registrados ante el IMSS en el segundo trimestre 2025

Durante los primeros seis meses de 2025 se agregaron únicamente 87 mil 287 puestos de trabajo al registro del IMSS, cifra menor a la meta de MCV de crear el equivalente a 100 mil por mes. El **Semáforo Económico de generación de puestos de trabajo formal** se encuentra en rojo.

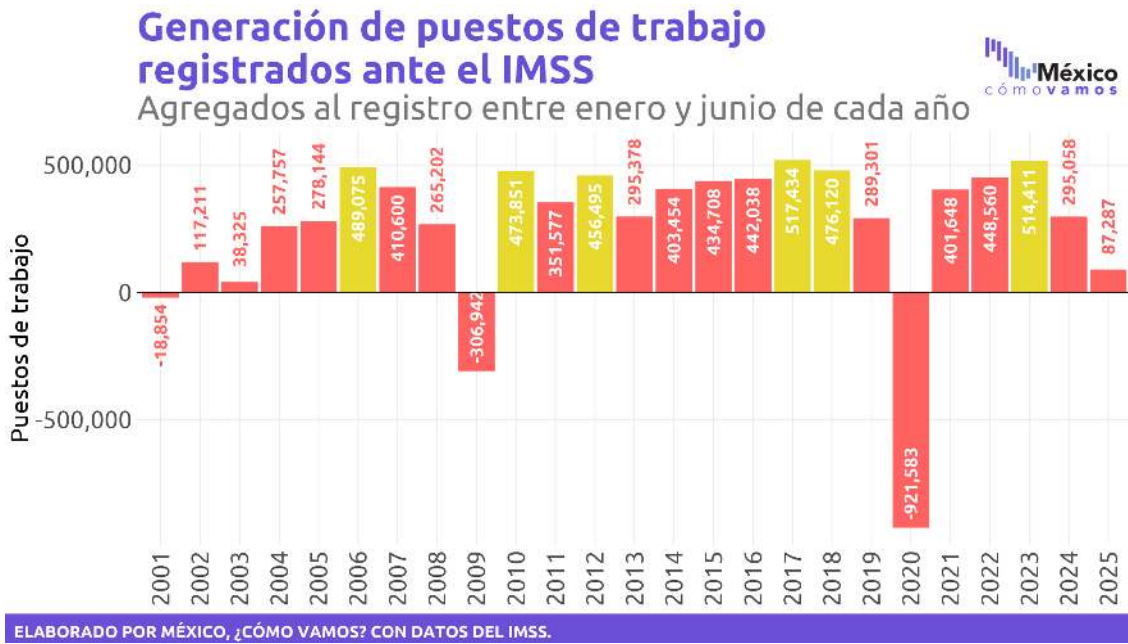
- De acuerdo con los datos publicados por el Instituto Mexicano del Seguro Social (IMSS), al 30 de junio de 2025 el registro cuenta con 22 millones 325 mil 666 puestos de trabajo.
- En total, durante el primer semestre de 2025 se agregaron 87 mil 287 puestos de trabajo. Este acumulado es menor a lo registrado desde 2003, con excepción de periodos de crisis como en 2009 por la Gran Crisis Financiera y 2020 por la pandemia de COVID-19 cuando se perdieron puestos de trabajo en el registro.
- La meta mensual de MCV son 100 mil por mes o 1.2 millones de nuevos puestos de trabajo al año, con el fin de que los trabajadores que mes a mes se incorporan al mercado laboral lo hagan en un empleo formal y revertir la composición predominantemente **informal** del mercado laboral mexicano. Con este resultado, el Semáforo Económico de generación de empleo formal cerró el primer semestre de 2025 en rojo.
 - El segundo trimestre de 2025 está caracterizado por la pérdida de puestos de trabajo en el IMSS. En abril se perdieron (-) 47,442, en mayo (-) 45,624 y en junio (-) 46,378.
- El registro actual se encuentra debajo del nivel que tendríamos si no hubiera existido el choque de la pandemia. Si se analiza la tendencia de crecimiento previa a la pandemia, observamos un déficit de casi de 1 millón 580 mil puestos de trabajo.
- La generación de puestos de trabajo formal es crucial para impulsar la agenda de prosperidad compartida trazada por la presidenta Claudia Sheinbaum, ya que el ingreso laboral es la principal fuente de ingresos de las familias. En promedio, un empleo formal paga cerca del doble que uno informal (**ENOE, 1T2025**).
- Los patrones afiliados al IMSS registraron una contracción de (-)2.9% anual en junio, contracción mayor a la registrada en 2009 y 2020.
- **¿Cómo vamos con la Meta 3 del Plan México| generar 1.5 millones de empleos adicionales en manufactura y sectores estratégicos?** A seis meses del anuncio de esta meta, apenas se han creado **5,296 nuevos puestos de trabajo** registrados ante el IMSS en las industrias de la transformación. En México, ¿cómo vamos? daremos seguimiento mensual a esta cifra, ya que el número de puestos registrados ante el IMSS es el indicador más oportuno disponible y representa más del 80 % del empleo formal en el país. Por ello,

lo utilizamos como base para nuestro Semáforo de empleo formal. Medir esta meta a través de la tasa de desocupación (2.7%, ENOE mayo 2025) puede llevar a interpretaciones equivocadas, ya que una baja en la tasa no necesariamente implica mayor empleo formal, sino que puede reflejar un aumento en el empleo informal, con menores ingresos y sin acceso a seguridad social.

- En el segundo trimestre de 2025, únicamente 2 entidades cumplieron con su meta de generación de empleo formal establecida por MCV (acumulados en el año).
 - Las entidades con mejor desempeño respecto a su meta fueron Baja California Sur y Quintana Roo, y en tercer lugar con semáforo amarillo (superior al 75% de la meta) se encuentra Nuevo León .
 - Las entidades con peor desempeño fueron Campeche, Ciudad de México, Chiapas, Coahuila, Michoacán, Morelos, Nayarit, Oaxaca, Puebla, Sinaloa, Tabasco, Veracruz y Zacatecas, las cuales muestran una pérdida de puestos de trabajo en la primera mitad de 2025.
- Diecisiete entidades federativas presentaron un retroceso anual respecto al primer semestre de 2024, en donde Tabasco registró el peor desempeño anual con una tasa de (-)8.7%. Del resto de las entidades que registraron un crecimiento anual, las tres entidades con mejor desempeño fueron Estado de México, Michoacán y Nuevo León.
- Del total de puestos registrados, por cada 100 hombres con un puesto de trabajo registrado ante el IMSS, hay apenas 68 mujeres. Sin embargo, esta relación no es homogénea en los estados.
 - En la Ciudad de México esta brecha es menor, con 78 mujeres registradas en un puesto de trabajo en el IMSS por cada 100 hombres, mientras que Tabasco tiene la mayor brecha, con 50 mujeres por cada 100 hombres registrados.

Registro de puestos de trabajo ante el IMSS al segundo trimestre de 2025

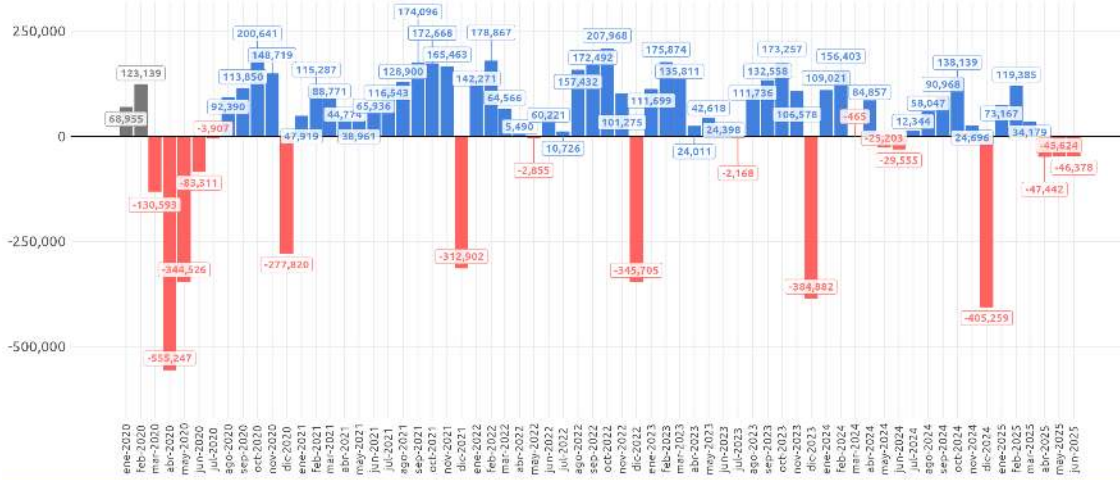
Durante los primeros seis meses de 2025, se sumaron 87,287 puestos de trabajo, cifra que se encuentra por debajo de la meta nacional de crear los puestos equivalentes a 100 mil por mes; por esto, el **Semáforo Económico de generación de puestos de trabajo** se encuentra en **rojo**.



El incremento de casi 88 mil puestos entre enero y junio de 2025 es el más bajo que se ha observado para un primer semestre desde 2003 sin contar el golpe de la pandemia en 2020 o la crisis financiera de 2009. No alcanzar los 100 mil puestos de trabajo mensual implica que este ritmo no es suficiente para incorporar a las personas que mes con mes se suman a la Población Económicamente Activa (PEA). Además, el panorama para el resto del año se vislumbra con **débil crecimiento** para la economía mexicana y, por ende, para la generación de empleo formal.

En los primeros tres meses del año se observó un incremento en los puestos de trabajo, donde el más significativo fue en febrero, con 119 mil 385 nuevos puestos. En contraste, en abril, mayo y junio se presentaron disminuciones en el registro de (-) 47 mil 442, (-) 45 mil 624 puestos y (-) 46 mil 378 respectivamente.

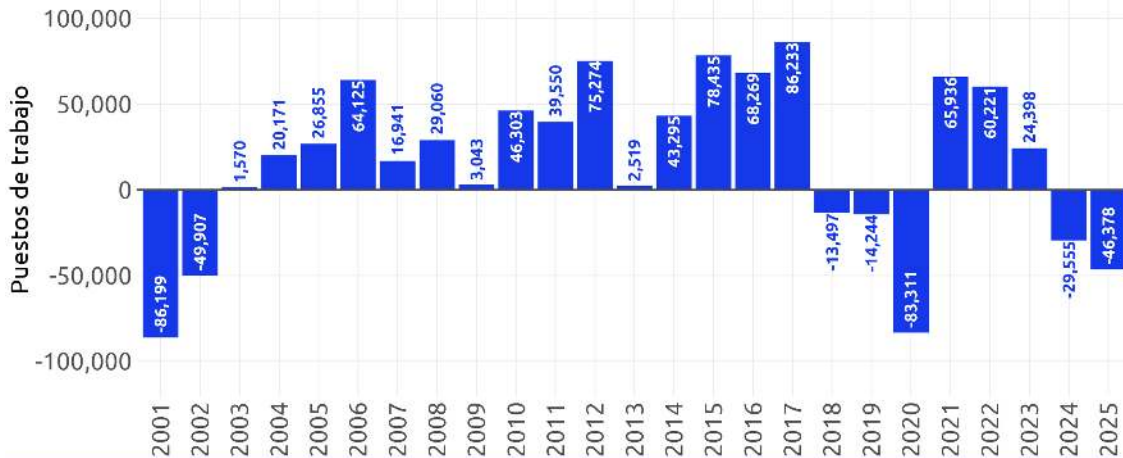
Generación de puestos de trabajo registrados ante el IMSS Agregados durante cada mes



ELABORADO POR MÉXICO, ¿CÓMO VAMOS? CON DATOS DEL IMSS.

Para un mes de junio, el desempeño de 2025 es la tercera mayor caída en toda la serie sin contar la crisis de la pandemia en 2020. Desde la pandemia, por tres años se registraron aumentos consecutivos en los puestos de trabajo, sin embargo en 2024 y 2025 se observaron caídas.

Generación de puestos de trabajo registrados ante el IMSS Agregados al registro durante junio de cada año



ELABORADO POR MÉXICO, ¿CÓMO VAMOS? CON DATOS DEL IMSS.

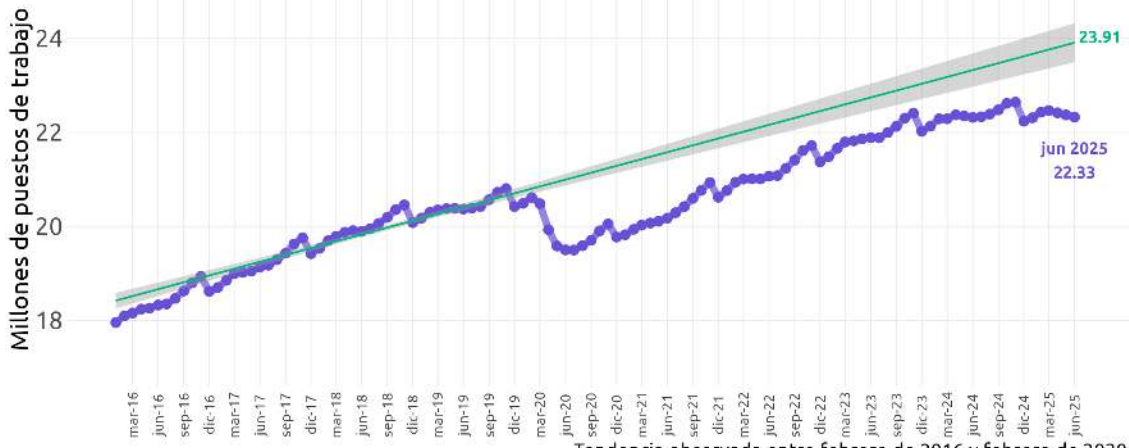
Con este desempeño, si se analiza la tendencia de crecimiento previa a la pandemia, observamos un déficit de casi **1 millón 580 mil puestos de trabajo**, tal como se muestra en la siguiente gráfica.

México, ¿cómo vamos?
mexicocomovamos.mx



@mexicocomovamos

Tendencia de crecimiento de puestos de trabajo registrados ante el IMSS



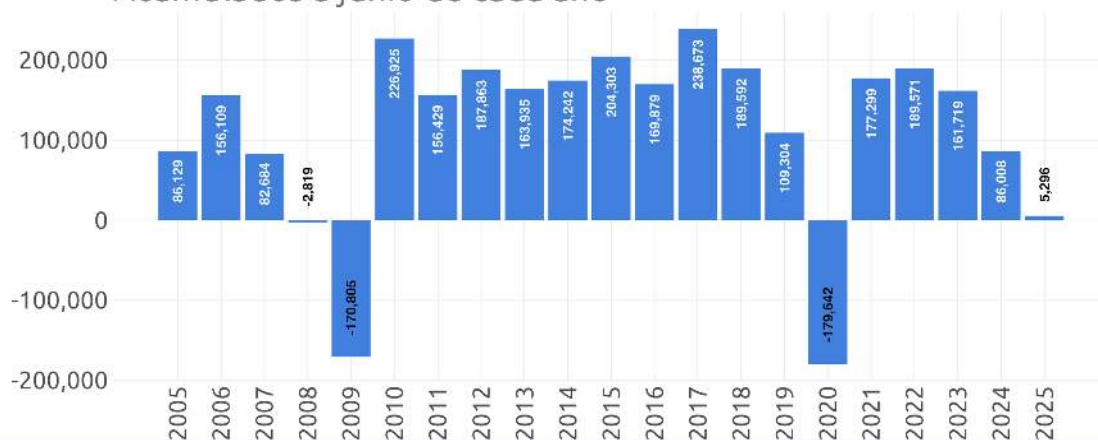
Tendencia observada entre febrero de 2016 y febrero de 2020. Intervalos de confianza al 95%.

ELABORADO POR MÉXICO, ¿CÓMO VAMOS? CON DATOS DEL IMSS.

¿Cómo vamos con la Meta 3 del Plan México | generar 1.5 millones de empleos adicionales en manufactura y sectores estratégicos?

A seis meses del anuncio de esta meta, apenas se han creado 5,296 nuevos puestos de trabajo registrados ante el IMSS en las industrias de la transformación. El segundo trimestre de 2025 se ha caracterizado por pérdidas en el registro de puestos de trabajo en este sector estratégico.

Generación de puestos de trabajo registrados ante el IMSS en industrias de la transformación
Acumulados a junio de cada año

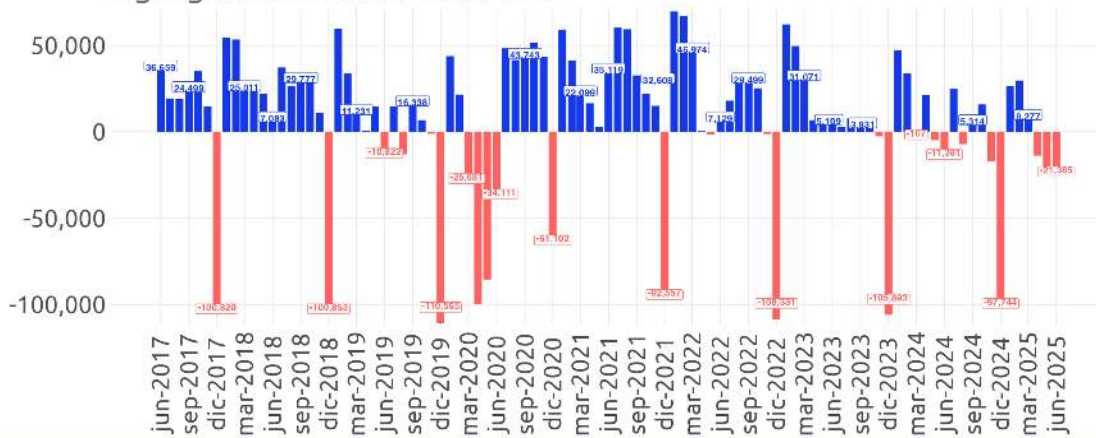


ELABORADO POR MÉXICO, ¿CÓMO VAMOS? CON DATOS DEL IMSS.

En México, ¿cómo vamos? daremos seguimiento mensual a esta cifra, ya que el número de puestos registrados ante el IMSS es el indicador más oportuno disponible y representa más del 80 % del empleo formal en el país; por ello, lo utilizamos como base para nuestro Semáforo de empleo formal. Medir esta meta a través de la tasa de desocupación (2.7%, ENOE mayo 2025) puede llevar a interpretaciones equivocadas, ya que una baja en la tasa no necesariamente implica mayor empleo formal, sino que puede reflejar un aumento en el empleo informal, con menores ingresos y sin acceso a seguridad social.

Generación de puestos de trabajo registrados ante el IMSS en industrias de la transformación

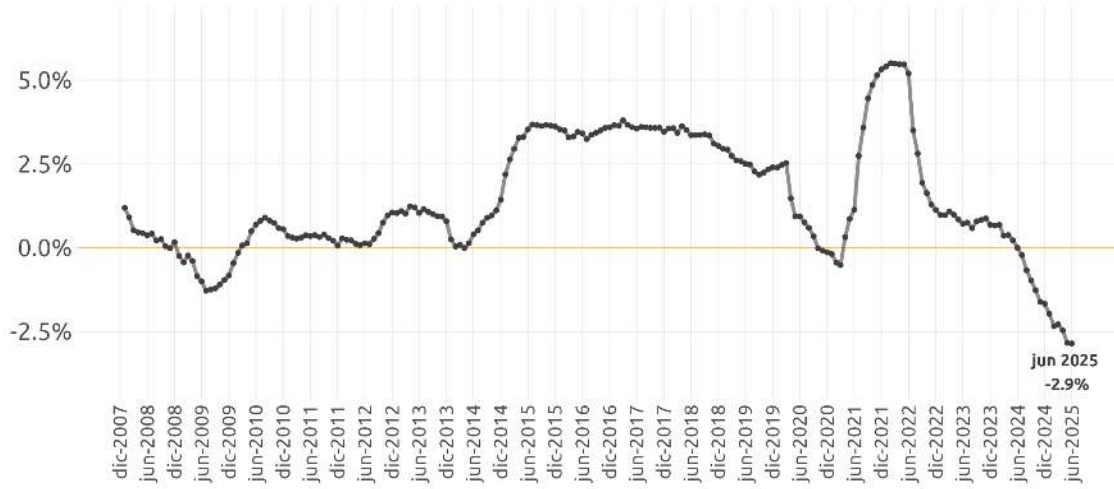
Agregados durante cada mes



ELABORADO POR MÉXICO, ¿CÓMO VAMOS? CON DATOS DEL IMSS.

En junio de 2025 se perdieron (-) 21,385 puestos de trabajo en las industrias de la transformación esta pérdida representa casi la mitad de los puestos de trabajo que se perdieron en junio (- 46,378). Este dato enfatiza la urgencia de implementar las estrategias para impulsar las industrias de alto valor agregado, este resultado coincide con la pérdida de dinamismo de la inversión en 2025, que en abril de 2025 acumuló **8 meses con contracciones anuales**. Además de una contracción anual de (-) 2.9% en el registro de **patrones** afiliados al IMSS en junio, una contracción más profunda que durante los periodos de crisis antes mencionados.

Registro de patrones afiliados al IMSS Tasa de crecimiento anual



ELABORADO POR MÉXICO, ¿CÓMO VAMOS? CON DATOS DEL IMSS.

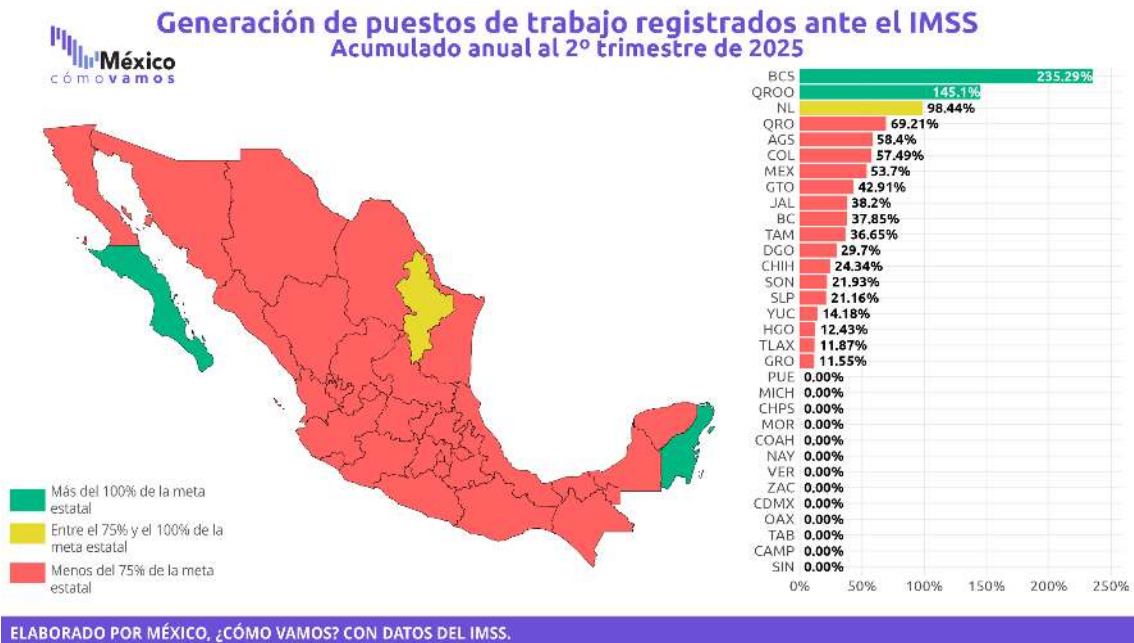
Desempeño a nivel estatal

En términos del cumplimiento de las metas estatales establecidas por MCV para la generación de puestos de trabajo formal, dos entidades cumplieron con su meta al segundo trimestre de 2025, por lo que su **Semáforo Estatal de generación de puestos de trabajo** se encuentra en verde.

Las entidades con mejor desempeño en el 2T2025 fueron Baja California Sur y Quintana Roo.

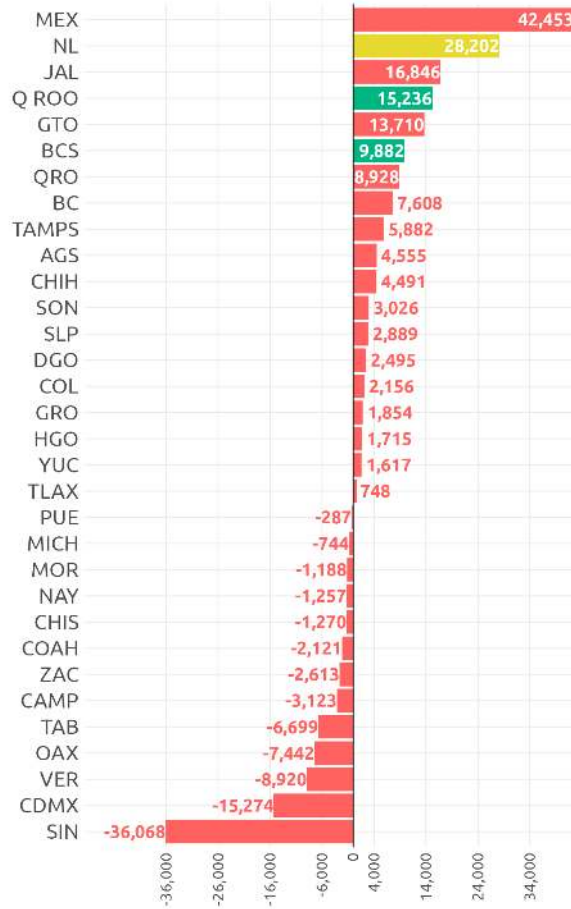
Únicamente Nuevo León estuvo cerca de alcanzar su meta de generación de empleos (entre el 75% y 100% de la meta estatal), por lo que **semáforo** está en amarillo.

Las 29 entidades restantes se colocaron por debajo del 75% de su meta y su **semáforo** de generación de puestos se encuentra en rojo.



En 13 estados no solo no se generaron nuevos puestos de trabajo en el primer trimestre del año, sino que presentan una pérdida en su registro de puestos de trabajo, siendo Sinaloa la entidad que registra la mayor pérdida (-36, 068).

Puestos de trabajo
 Acumulado anual al
 2º trimestre de 2025

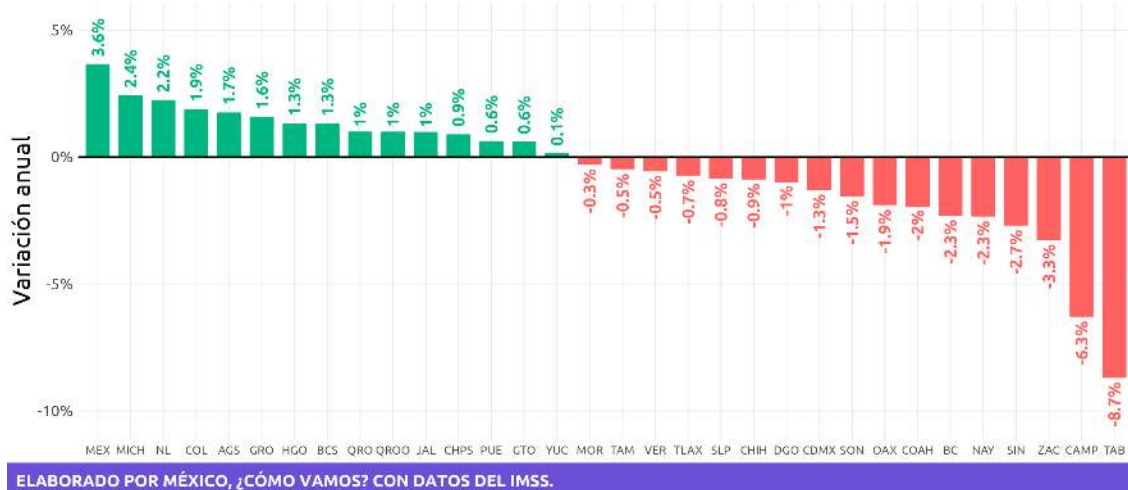


ELABORADO POR MÉXICO, ¿CÓMO VAMOS? CON DATOS DEL IMSS.

Al comparar los registros estatales acumulados al segundo trimestre de 2025 con el mismo periodo de 2024, observamos que **sobresalen los crecimientos anuales de Estado de México, Michoacán y Nuevo León**, todos con tasas anuales superiores a 2.1%.

Generación de puestos de trabajo registrados ante el IMSS

Variación anual del registro de empleos formales, al 2º trimestre de 2025



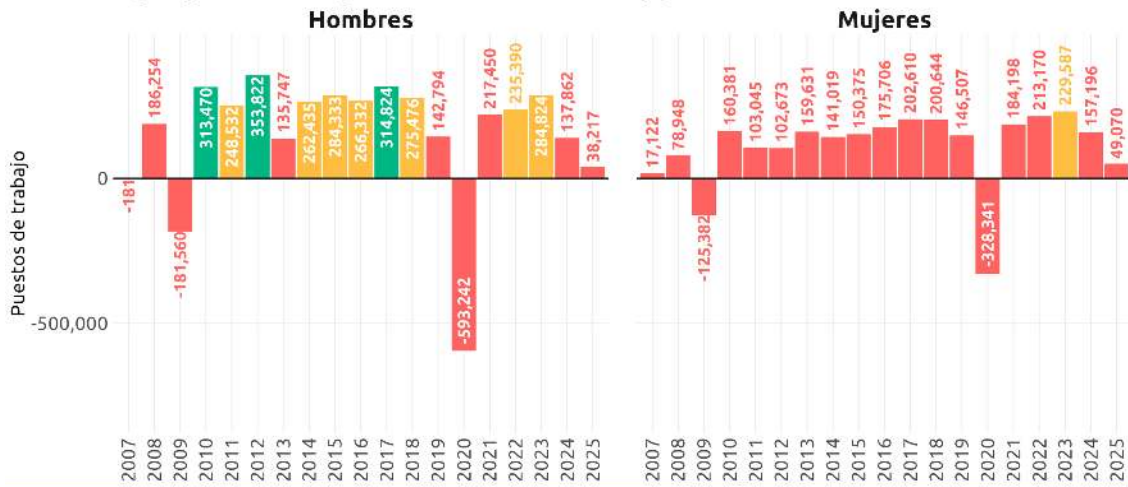
Mientras tanto, las entidades con una **disminución anual** en el registro de puestos de trabajo ante el IMSS son **Tabasco, Campeche, Zacatecas, Sinaloa, Nayarit, Baja California, Coahuila, Oaxaca, Sonora, Ciudad de México, Durango, Chihuahua, San Luis Potosí, Tlaxcala, Veracruz, Tamaulipas, Morelos y Yucatán.**

Las brechas en el empleo formal

Al segundo trimestre de 2025 se registraron ante el IMSS 87 mil 287 puestos de trabajo: 49 mil 070 para mujeres y 38 mil 217 para hombres. El **Semáforo Económico** de *Generación de puestos de trabajo formales por sexo* se encuentra en rojo para mujeres y hombres. Esto refleja el incumplimiento de la meta establecida por MCV para ambos casos, que plantea la creación de 100 mil puestos mensuales distribuidos equitativamente entre hombres y mujeres.

Generación de puestos de trabajo registrados ante el IMSS por sexo

Agregados al registro durante enero y junio de cada año



ELABORADO POR MÉXICO, ¿CÓMO VAMOS? CON DATOS DEL IMSS.

A pesar de que la brecha de puestos registrados en el IMSS entre mujeres y hombres ha disminuido con el tiempo, en junio de 2025 persiste una brecha notable: por cada 100 hombres registrados únicamente hay 68 mujeres.

Por cada 100 hombres registrados en un puesto de trabajo en el IMSS, hay [...] mujeres

Junio de cada año



ELABORADO POR MÉXICO, ¿CÓMO VAMOS? CON DATOS DEL IMSS.

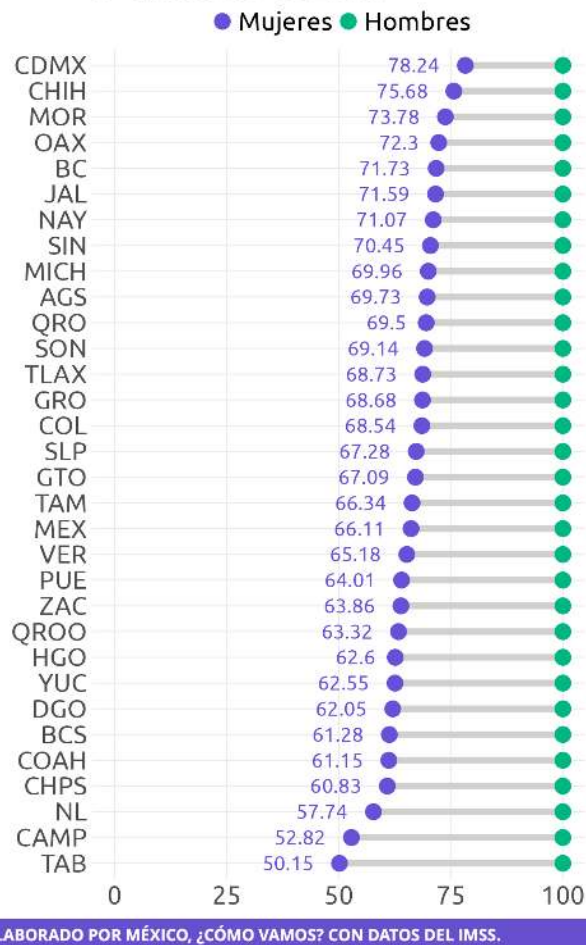
Esta brecha es heterogénea entre los estados. En la Ciudad de México la brecha en la generación de puestos formales es menor (aunque parte de su disminución reciente se debió al menor ritmo de

recuperación de los puestos de trabajo ocupados por hombres), con 78 mujeres con un puesto de trabajo registrado en el IMSS por cada 100 hombres.

Mientras tanto, Tabasco tiene la mayor brecha, con 50 mujeres por cada 100 hombres registrados. En el caso de Nuevo León, a pesar de ser la tercera entidad con mayor crecimiento anual en el registro de puestos de trabajo acumulados al segundo trimestre de 2025, se encuentra entre los tres estados con las brechas más amplias entre hombres y mujeres. Esto evidencia que un buen desempeño general en la creación de puestos **no cierra brechas a razón de género si no se le acompaña de políticas enfocadas a este fin.**

Por cada 100 hombres registrados en un puesto de trabajo formal, hay [...] mujeres

2º trimestre de 2025



Para más información nuestro *Semáforo Económico de puestos de trabajo formales*

Contáctanos en contacto@mexicocomovamos.mx y en el 55 7590 1756

México, ¿cómo vamos?
mexicocomovamos.mx



@mexicocomovamos