

Inversión



Inversión en el 2T2025 baja a 22.6% del PIB, menor nivel desde el 3T2022

¿Las metas de inversión del Plan México están acompañadas de PPEF 2026?

19 de septiembre de 2025

Inversión en el 2T2025 baja a 22.6% del PIB, menor nivel desde el 3T2022

¿Las metas de inversión del Plan México están acompañadas de PPEF 2026?

La inversión representó 22.6% como porcentaje del PIB en el segundo trimestre de 2025 y el semáforo económico de inversión se encuentra en amarillo. La serie de formación bruta de capital fijo disminuyó (-)5.9% respecto al 2T2024, producto de caídas de (-)19.7% en la inversión pública y de (-)4.3% en la privada.

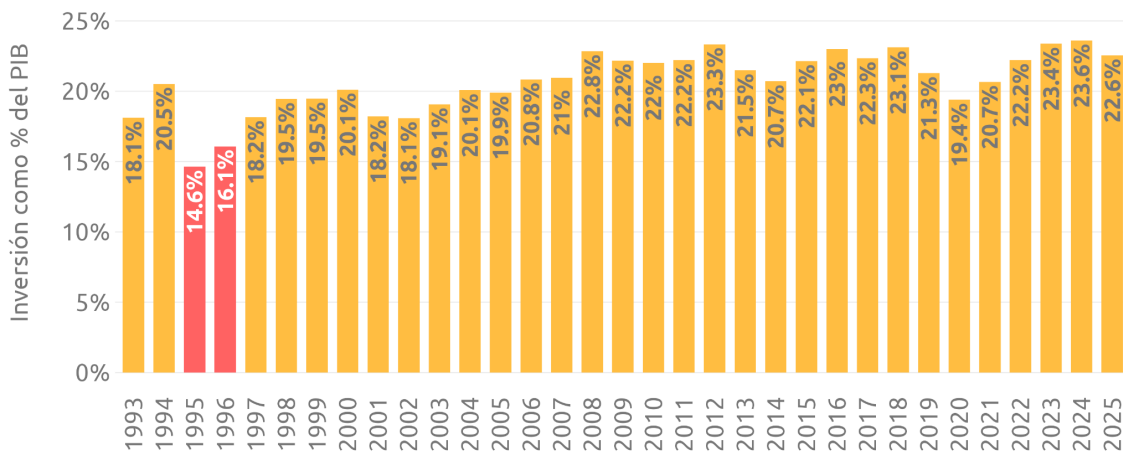
- La inversión permite que las empresas y la actividad económica crezcan, se vuelvan más productivas y generen más empleos para la población. Fomentar mayores niveles de inversión en un país resulta **el principal detonador de crecimiento económico**.
- La Meta 2 del Plan México busca mantener la inversión como proporción del PIB por encima del 25 % a partir de 2026 y superar el 28 % en 2030. Alcanzar este objetivo no solo es fundamental para posicionar a México entre las 10 economías más grandes del mundo (Meta 1), sino también para generar 1.5 millones de empleos adicionales en el sector manufacturero (Meta 3).
- La formación bruta de capital fijo (inversión) en México cierra el segundo trimestre de 2025 (2T2025) con un aumento de 0.2% respecto al trimestre anterior. Esta **variación trimestral** es producto de una **disminución de (-)1.5% en la inversión pública** y de un aumento de **0.3% en la privada**.
- En su comparación anual, la inversión se contrajo (-)5.9% respecto al mismo periodo del año anterior. Esta **variación anual** es producto de **disminuciones de (-)4.3% en la inversión privada y de (-)19.7% en la pública**.
- La inversión en el 2T2025 equivale al 22.6% del PIB nacional. El **Semáforo económico de inversión** se encuentra en amarillo. Este es su nivel más bajo desde el 3T2022, periodo en el que la economía se seguía recuperando del golpe de la pandemia de Covid-19.
- La inversión privada representa 20.4% del PIB, desde 20.7% en el trimestre anterior. La inversión pública representa 2.1% del PIB, una disminución respecto al 1T2025, cuando fue 2.3% del PIB.
- En el 2T2025, la inversión privada representa el 90% de la inversión total en México y la inversión pública el 10%. **La inversión privada es el principal motor de formación de capital, por lo que fortalecer la certeza jurídica es fundamental**.
- Los proyectos prioritarios del Paquete Económico 2026 concentran recursos en Pemex (46%) y trenes (27%), sin reflejar el financiamiento necesario para investigación y desarrollo. Más allá del PEF, urge agilizar la concreción de inversiones y priorizar proyectos que fortalezcan cadenas de valor resilientes y que aprovechen el T-MEC.

Desempeño de la inversión en México en el segundo trimestre de 2025

La inversión en el segundo trimestre de 2025 (2T2025) representó el 22.6% del PIB. *México, ¿cómo vamos?* tiene una meta para la inversión de 24% del PIB, para que esta sea un **motor de crecimiento y genere empleos de calidad**. El **Semáforo de inversión** se encuentra en amarillo.

Inversión como % del PIB

Como proporción del PIB - 2º trimestre de cada año



ELABORADO POR MÉXICO, ¿CÓMO VAMOS? CON DATOS DEL INEGI

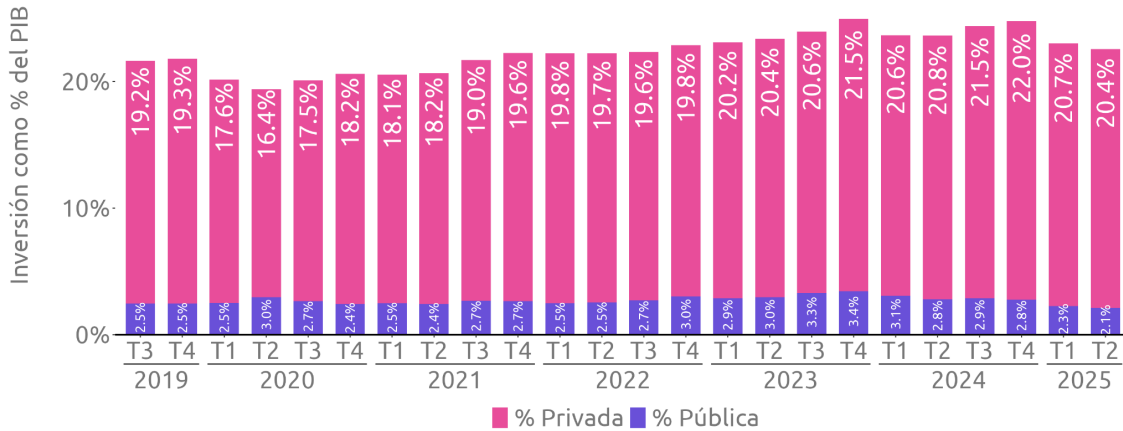
La proporción de la **inversión** en el 2T2025 (22.6% del PIB) fue **inferior al 23% registrado en el trimestre anterior** (1T2025). En su interior, 20.4% del PIB proviene de la inversión privada, desde 20.7% en el 1T2025.

La inversión privada es el principal motor de formación de capital, por lo que fortalecer la certeza jurídica es fundamental para evitar que se desincentive.

El 2.1% del PIB proviene de la inversión pública, una disminución respecto al 1T2025, cuando representó 2.3% del PIB, e inferior al 2.8% registrado en el 2T2024. Se encuentra en su nivel más bajo desde el 2T1999.

Inversión como % del PIB

Como proporción del PIB - últimos seis años



ELABORADO POR MÉXICO, ¿CÓMO VAMOS? CON DATOS DEL INEGI

La Formación Bruta de Capital Fijo (inversión) registró una contracción de (-)5.9% respecto al 2T2024 y un incremento trimestral de 0.2% respecto al 1T2025.

Oferta y Demanda Global de Bienes y Servicios

2do trimestre de 2025, serie desestacionalizada (base 2018)

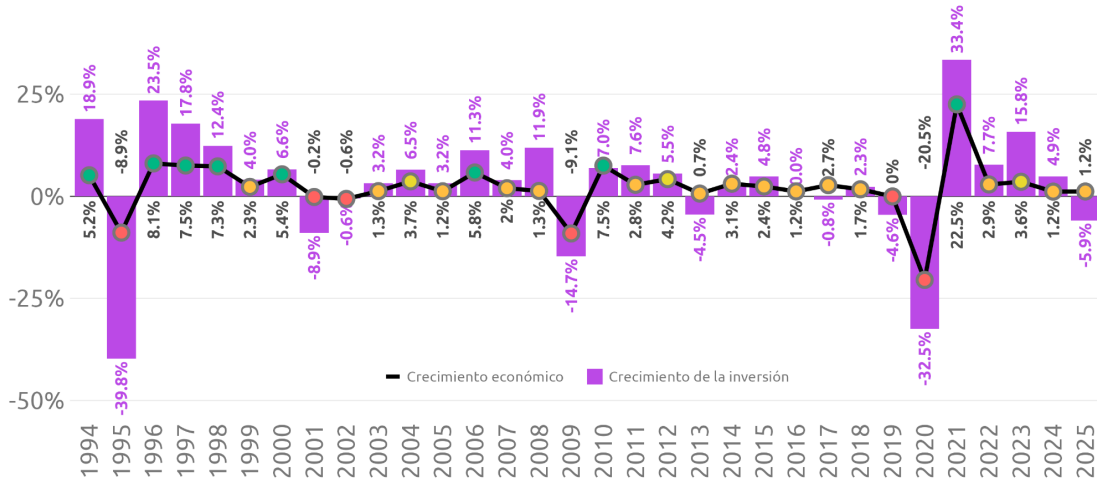
	Variación trimestral	Variación anual
Consumo privado	1.2%	0.5%
Consumo de gobierno	0.5%	1.0%
Formación Bruta de Capital Fijo	0.2%	-5.9%
Exportaciones	0.6%	12.0%

ELABORADO POR MÉXICO, ¿CÓMO VAMOS? CON DATOS DEL INEGI.

En el segundo trimestre de 2025, la inversión se contrajo (-)5.9% anual, mientras el PIB creció 1.2% anual.

Inversión y crecimiento económico

Tasa anual de la inversión y de crecimiento económico
2º trimestre de cada año

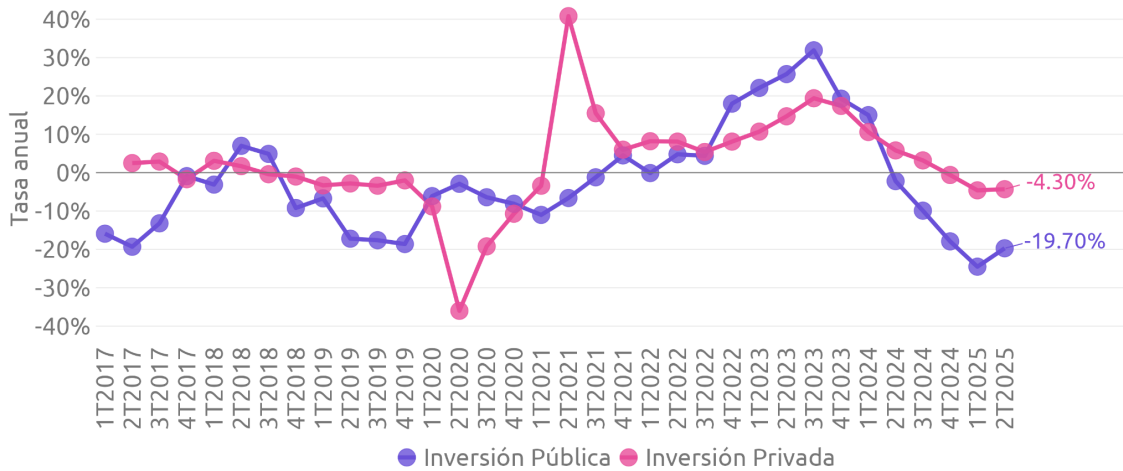


ELABORADO POR MÉXICO, ¿CÓMO VAMOS? CON DATOS DEL INEGI

En sus comparaciones anuales, en el 2T2025 la inversión privada disminuyó (-)4.3% y la pública cayó (-)19.7%.

Crecimiento de la inversión

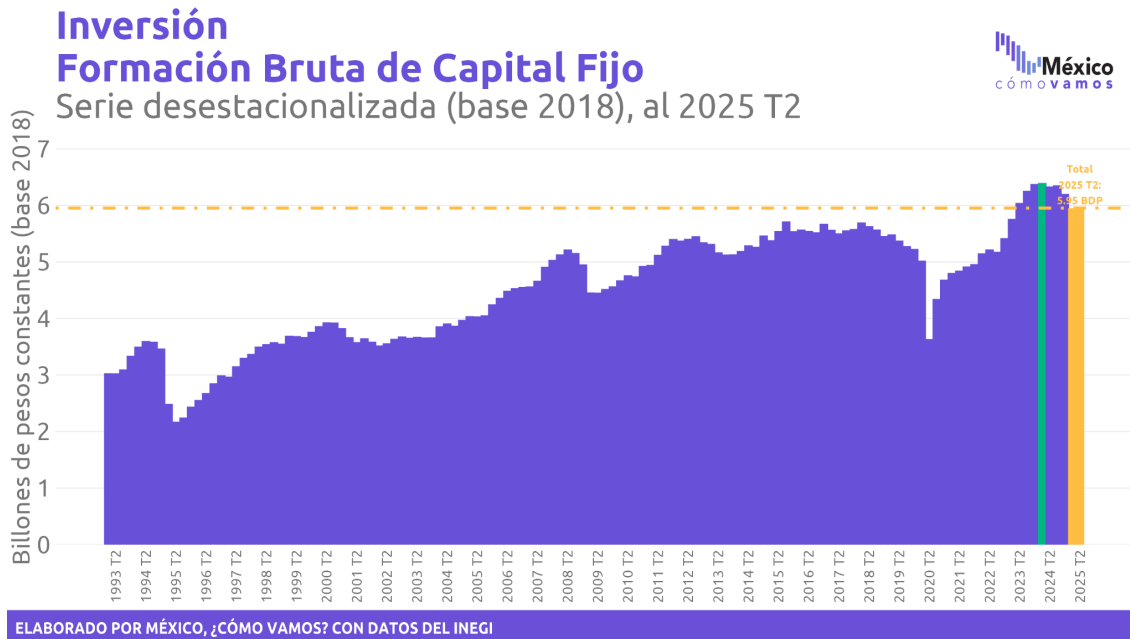
Tasa anual



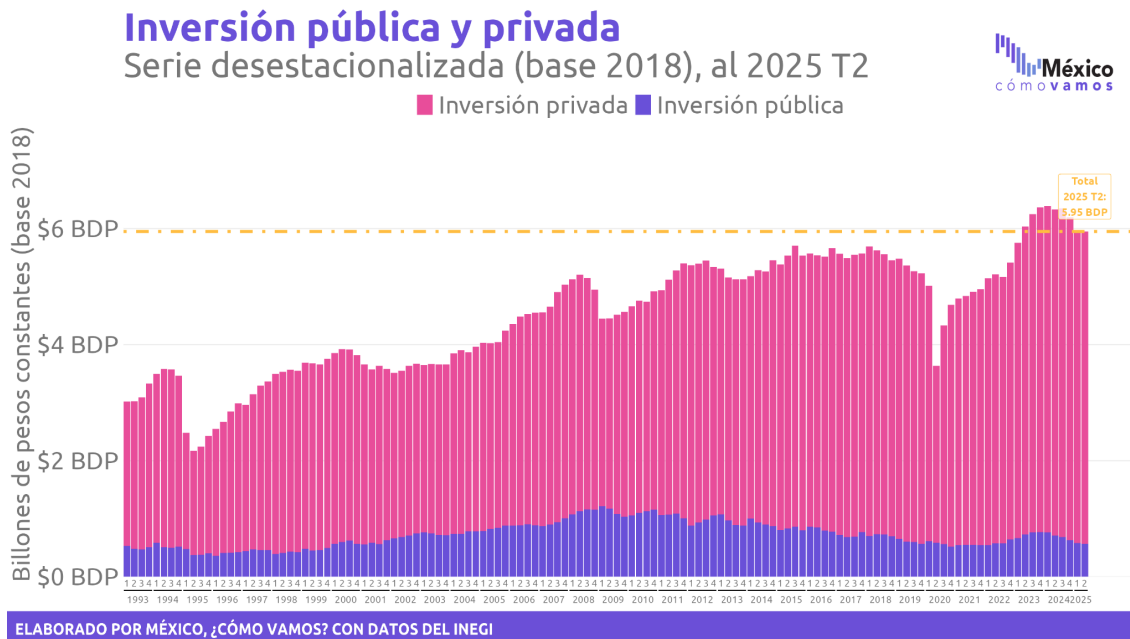
ELABORADO POR MÉXICO, ¿CÓMO VAMOS? CON DATOS DEL INEGI

Desde finales de 2018 hasta el primer trimestre de 2021, tanto la inversión pública como privada mostraron tasas anuales **negativas**, principalmente debido a mayor **incertidumbre jurídica** y después a la **pandemia**, factores que incrementaron la percepción de riesgo en el país.

Después de mantenerse rezagada respecto al nivel prepandemia, la inversión mostró una recuperación significativa a partir del 4T2022, seguida de aumentos constantes en los trimestres posteriores, hasta alcanzar un máximo histórico en el primer trimestre de 2024. Después comenzó una tendencia a la baja. Para el 2T2025, la inversión permanece por debajo de su pico histórico alcanzado al inicio de 2024.

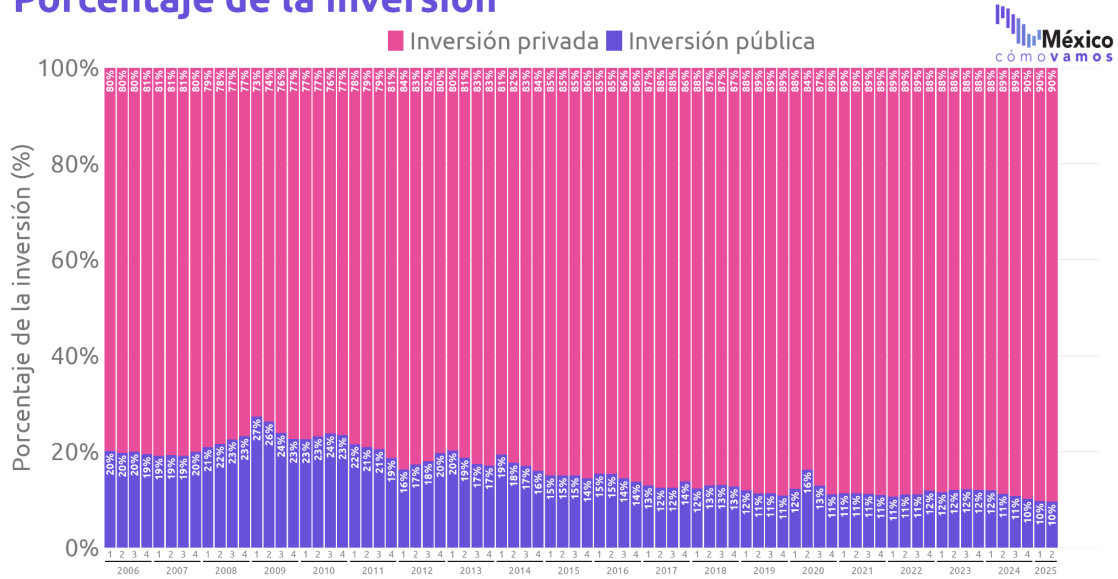


Cabe destacar que, después de alcanzar un **nivel máximo en el 3T2015** (cifras desestacionalizadas), la inversión se debilitó y hasta el 1T2023 logró superar el último pico, tras más de siete años de rezago.



En el 2T2025, la inversión privada representa el 90% de la inversión total en México y el 20.4% como proporción del PIB. La inversión pública representa el 10% de la inversión total en México y el 2.1% como proporción del PIB.

Porcentaje de la inversión



ELABORADO POR MÉXICO, ¿CÓMO VAMOS? CON DATOS DEL INEGI

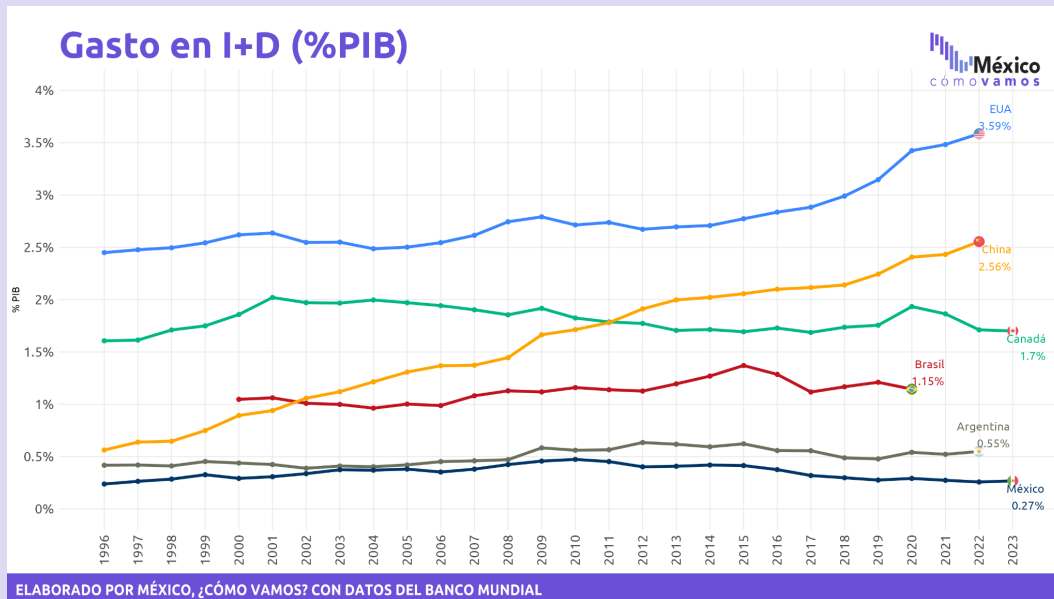
¿Las metas de inversión del Plan México están acompañadas de PPEF 2026?

La Meta 2 del [Plan México](#) busca mantener la inversión como proporción del PIB por encima del 25 % a partir de 2026 y superar el 28 % en 2030. Alcanzar este objetivo es indispensable para cumplir con la Meta 1: México en el top 10 de economías.

En las próximas semanas (octubre 2025) el Proyecto de Presupuestos de la Federación (PPEF) comenzará a discutirse en la Cámara de Diputados para convertirse en el PEF 2026. Si bien no se esperan cambios sustanciales en la propuesta del Ejecutivo, las preguntas clave son las siguientes:

¿El PPEF 2026 tiene como prioridad detonar la inversión sostenible?

¿El PPEF destina recursos suficientes en Investigación y Desarrollo (I+D) para que México sea un país de innovación tecnológica?



Para analizarlo, tomaremos como referencia:

Las acciones del Plan México para impulsar la ciencia y tecnología en el sector salud

- Seciht y COFEPRIS sellan alianza estratégica ([septiembre 2025](#))
- Los anuncios de inversión de empresas de la industria farmacéutica ([agosto 2025](#))
- Decreto de la presidenta Sheinbaum para convertir al país en líder de la industria farmacéutica y el potencial de la generación de empleos ([mayo 2025](#))

Ramos Administrativos seleccionados y Empresas Públicas del Estado	PPEF 2026	PPEF 2026 vs. PEF 2025 Variación real (%)
Salud	66,825.8	(-)3.2
Educación Pública	513,015.6	6.4
Ciencia, Humanidades, Tecnología e Innovación (Secihti)	34,860.8	1.2
Agencia de Transformación Digital y Telecomunicaciones	3,852.7	23.7
Pemex	517,362.1	7.7
CFE	554,567.5	(-)1.8

Programas y proyectos prioritarios de inversión
(Millones de pesos)

Concepto	PPEF 2026
1. Nuevos Trenes	104,576
Tren México - Querétaro	10,492
Tren AIFA - Pachuca	3,108
Tren Saltillo - Nuevo Laredo	14,386
Tren Querétaro - Irapuato	9,344
Material Rodante	14,879
Derecho de Vía	21,432
Tren Querétaro - SLP	9,076
Tren Irapuato - Guadalajara	12,506
Tren San Luis Potosí - Saltillo	9,353
2. Obras de Interconexión AIFA (Tren Lechería)	600
3. Tren México-Toluca	7,408
4. Trolebús Ixtapaluca	1,250
5. Tren Maya (trenes, mantenimiento y tren Campeche)	30,000
6. Obras hidráulicas CONAGUA	20,762
7. Carreteras y Caminos	27,720
8. Defensa Nacional	7,000
9. Istmo de Tehuantepec	25,000
10. Marina	2,000
11. Inversión SSPC	2,169
12. PEMEX	247,230
13. CFE	61,091
Total	536,806

Fuente: SHCP.

Los proyectos prioritarios del Paquete Económico 2026 no reflejan el financiamiento necesario para impulsar la investigación y desarrollo. Estos se concentran en Pemex (46% del total de proyectos prioritarios de inversión) y en trenes nuevos y existentes como el Tren Maya (27% del total).

Además de recursos financieros del PEF, se requiere que se reduzcan los tiempos para concretar la inversión (Meta 8). Se debe analizar el éxito de la [ventanilla única de inversiones digital](#).

Necesitamos priorizar qué hace falta para que más inversión se concrete en México. La coyuntura geopolítica favorece a nuestro país, pero es fundamental fortalecer la integración regional de Norteamérica, impulsando la construcción de cadenas de valor resilientes y aprovechando las oportunidades que ofrece el [T-MEC](#) (Meta 5).

Para la administración de la presidenta Sheinbaum será fundamental crear estrategias que eviten la desaceleración de la inversión pública, así como fomentar mayor entrada de inversión privada. Estas estrategias deben estar respaldadas por un marco de **certeza jurídica** que brinde confianza a los inversionistas.

Las oportunidades de **coinversión –sinergias entre la inversión pública y privada– serán clave, en especial en el sector energético**. Garantizar un suministro eficiente de energía es esencial para sostener los procesos productivos de manufactura de alto valor agregado, y, al mismo tiempo, proveer servicios públicos de calidad a la población.

Un mayor nivel de inversión, tanto pública como privada, resulta el **principal motor de crecimiento económico en un país**. De esta forma se alcanza una mayor producción, pero también se generan oportunidades laborales, tanto por su efecto inmediato sobre el PIB, como por las dinámicas que genera en la economía en el mediano y largo plazo.

Para más información revisa nuestro [#SemáforoEconómico de inversión en mexicocomovamos.mx](#)