

Actividad económica



Actividad económica cae 1.2% anual en julio, más de lo esperado

23 de septiembre de 2025

Actividad económica cae 1.2% anual en julio, más de lo esperado

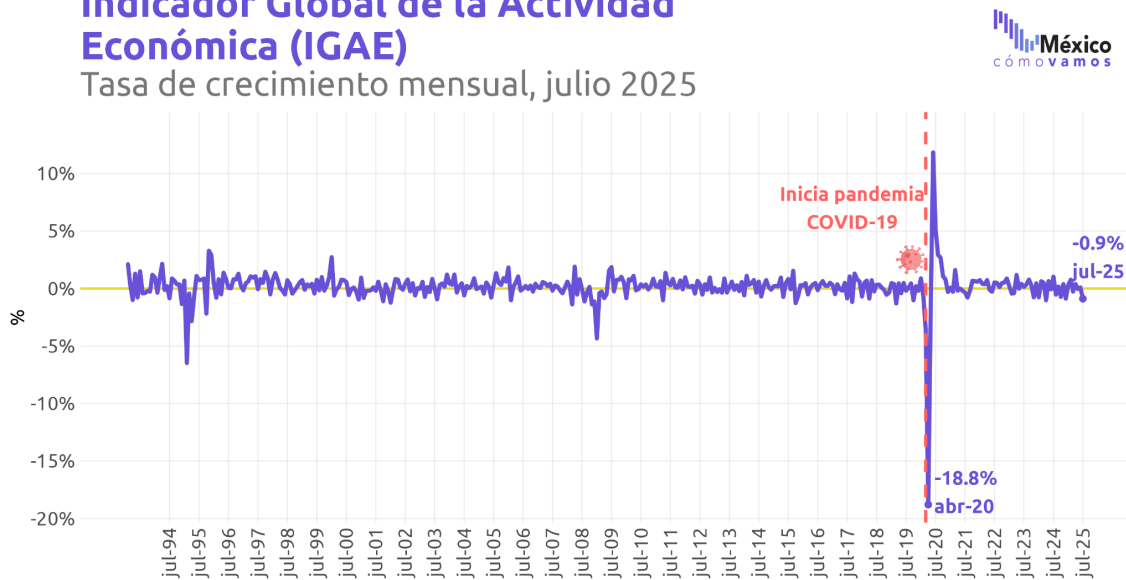
En julio de 2025 el Indicador Global de la Actividad Económica (IGAE) registró una caída mensual de (-)0.9%. Este dato es menor a la estimación central de (-)0.5% de su indicador oportuno (IOAE), pero dentro del rango estimado de [-1.6%,0.6%]. En términos anuales, la actividad económica mostró una disminución de (-)1.2%, cifra inferior a la estimación central de (-)0.2% y cercano al rango inferior estimado del IOAE de [-1.3%, 0.9%].

Con base en los últimos datos publicados por el INEGI, México, ¿cómo vamos? registró la evolución del Indicador Global de la Actividad Económica (IGAE). De acuerdo con dichos datos, durante julio de 2025:

- El IGAE disminuyó (-)0.9% respecto al mes anterior y los tres tipos de actividades cayeron.
 - 🌱 Primarias (-)3.0%
 - ⚙️ Secundarias (-)1.2%
 - 📦 Terciarias (-)0.4%

Indicador Global de la Actividad Económica (IGAE)

Tasa de crecimiento mensual, julio 2025

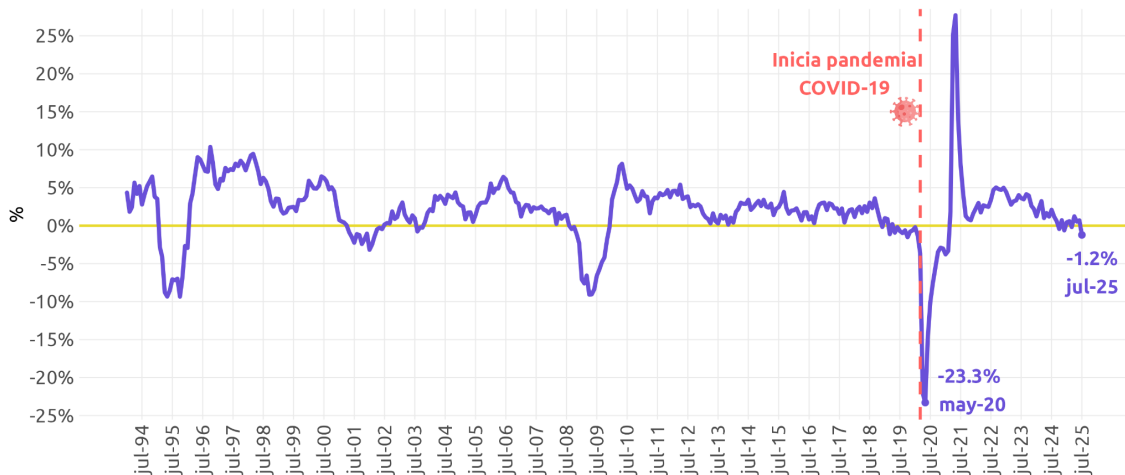


ELABORADO POR MÉXICO, ¿CÓMO VAMOS? CON DATOS DEL INEGI

- Respecto al comportamiento a tasa **anual**, en julio de 2025 el IGAE presentó una **caída de (-)1.2%**, que ha sido la más grande desde febrero de 2021. Las actividades primarias y secundarias registraron un retroceso, las terciarias un ligero aumento.
 - 🌾 Primarias (-)12.2%
 - ⚙️ Secundarias (-)2.8%
 - 📦 Terciarias 0.4%

Indicador Global de la Actividad Económica (IGAE)

Tasa de crecimiento anual, julio 2025



ELABORADO POR MÉXICO, ¿CÓMO VAMOS? CON DATOS DEL INEGI

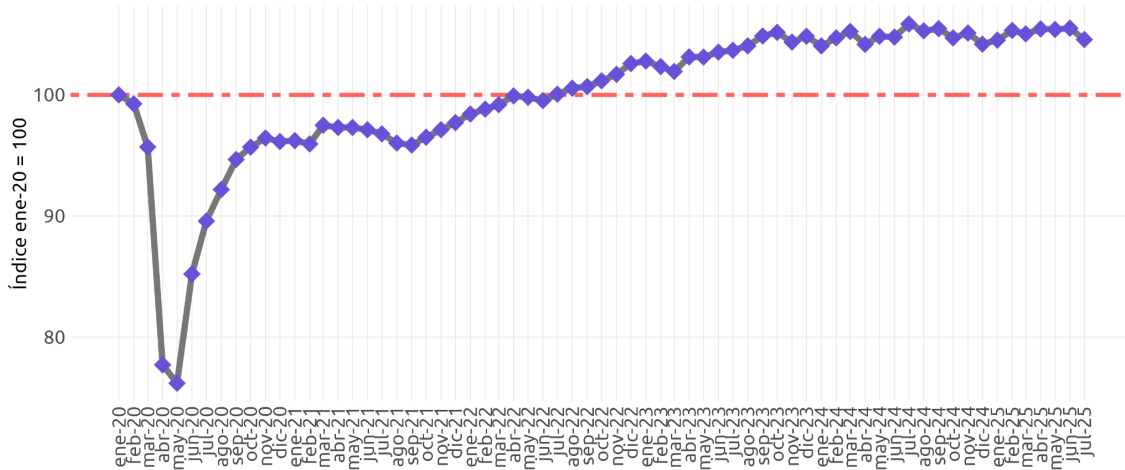
Evolución reciente del IGAE

- Tras el impacto de la pandemia en el primer trimestre de 2020, el indicador presentó su peor nivel en mayo de ese año, iniciando luego una recuperación marcada por fluctuaciones en la actividad económica.
- En 2021, el índice presentó señales de estancamiento, pero retomó su recuperación en octubre. Para agosto de 2022, la actividad económica finalmente superó su nivel prepandemia (enero 2020) y se ha mantenido por arriba desde entonces.
- En octubre de 2022 superó su nivel máximo registrado en septiembre de 2018.
- Tras un periodo de fluctuaciones y estancamiento en 2023 e inicios de 2024, el IGAE mostró incrementos en mayo y julio de 2024, alcanzando **un nuevo máximo en julio de ese año**.

- En agosto registró una **disminución** a tasa mensual, y desde entonces inició una **tendencia a la baja**, a pesar de ligeros repuntes en septiembre y noviembre de 2024.

¿Cuál es la forma de la recuperación del IGAE en México?

Serie desestacionalizada, julio 2025. Índice ene-20 = 100

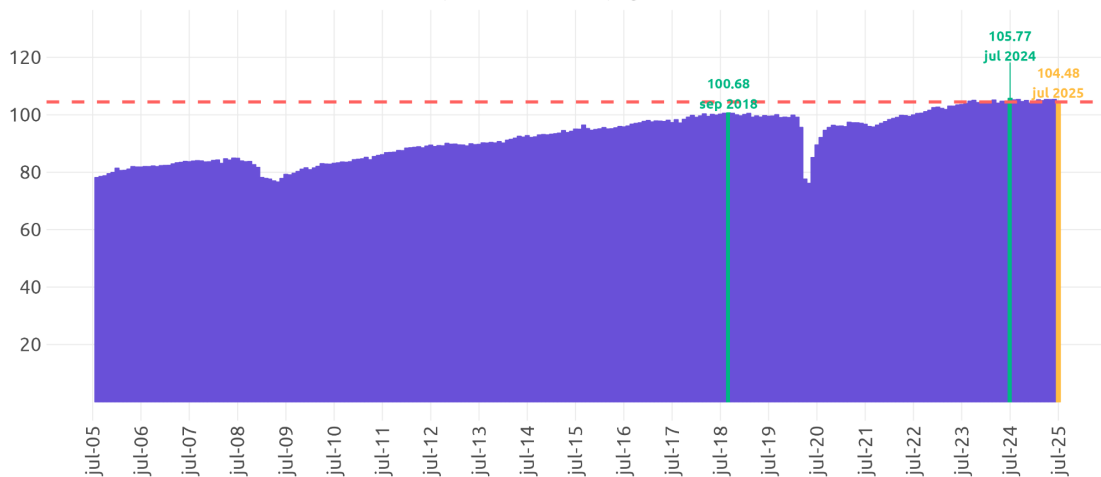


ELABORADO POR MÉXICO, ¿CÓMO VAMOS? CON DATOS DEL INEGI

- En julio de 2025 se observan caídas a tasa anual y mensual. Este desempeño se debe en gran parte a que las actividades secundarias, con un peso de un tercio de la economía, cayeron en ambas comparaciones, siendo la quinta caída consecutiva a tasa anual.
- El nivel actual del IGAE se alejó del máximo alcanzado en julio de 2024.

Indicador Global de la Actividad Económica (IGAE)

Serie desestacionalizada (base 2018), julio 2025



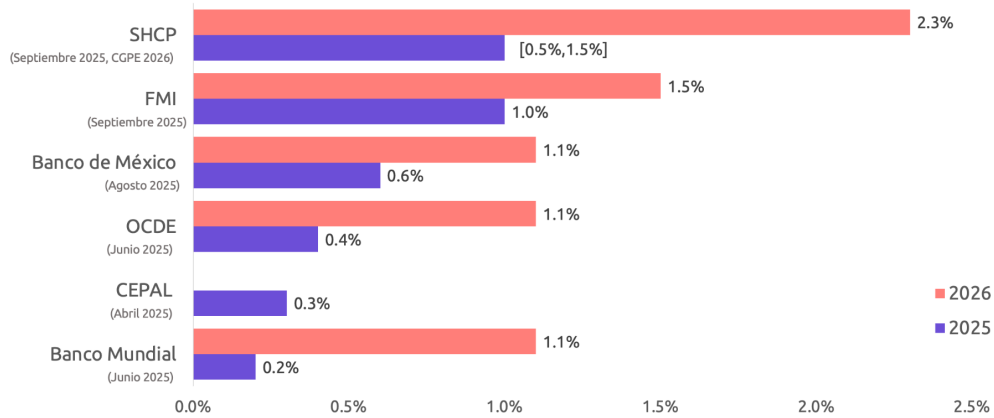
ELABORADO POR MÉXICO, ¿CÓMO VAMOS? CON DATOS DEL INEGI

El desempeño de la actividad económica en julio refuerza las previsiones poco alentadoras para el crecimiento de la economía mexicana en 2025, a pesar de haber sido revisadas al alza respecto a lo esperado hace un par de meses. En el Informe Trimestral Banxico publicado el 29 de agosto de 2025, el Banco estima un crecimiento de 0.6% anual este año. Por su parte, el FMI ajustó al alza las estimaciones el 19 de septiembre, pasando de 0.2% a 1.0%. Sin embargo, destaca que la actividad económica sigue débil y entre los riesgos está el aumento de la deuda pública que podría reducir el espacio fiscal para responder ante choques.

En México, la Secretaría de Hacienda entregó el **Paquete Económico 2026** donde se incluye los criterios generales que estiman un crecimiento entre 0.5% y 1.5% que representó una importante revisión a la baja desde lo establecido en los criterios de 2025. Esto, de acuerdo con la SHCP, se debió a una mayor cautela respecto a factores de la demanda interna como consumo e inversión que son clave para un mayor dinamismo económico.

Proyecciones de crecimiento económico para México

A septiembre de 2025



ELABORADO POR MÉXICO, ¿CÓMO VAMOS? CON DATOS DE LA SHCP, BANXICO, LA OCDE, EL FMI, CEPAL Y EL BANCO MUNDIAL.

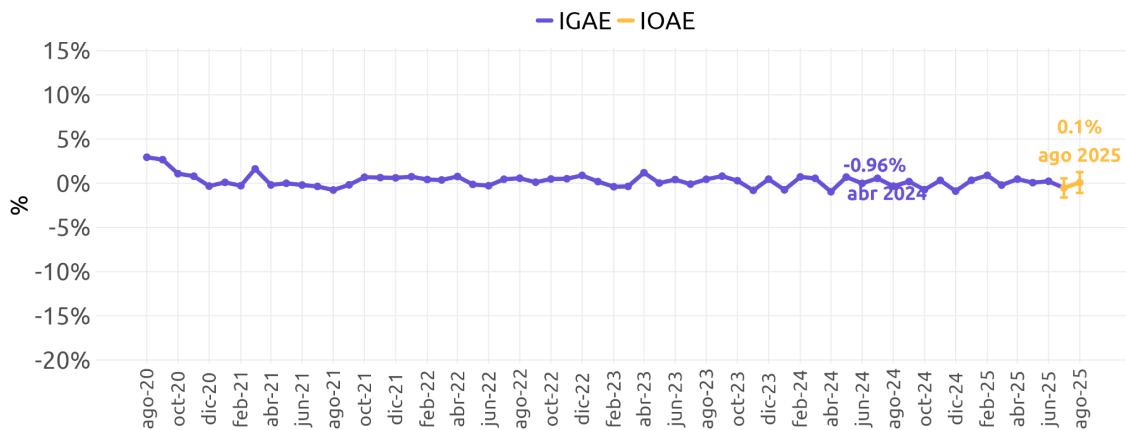
En este contexto, se vuelve urgente implementar políticas como las propuestas en el Plan México, que impulsen la inversión productiva, especialmente en sectores de alto valor agregado, generen empleos mejor remunerados y fortalezcan el consumo privado —que representa más del 60% del PIB.

¿Qué nos había adelantado el IOAE?

- El 19 de septiembre de 2025 el INEGI presentó su **Indicador Oportuno de la Actividad Económica (IOAE)** para los meses de julio y agosto de 2025 y desde el 19 de agosto para los meses de **junio y julio**.
- El IOAE permite contar con estimaciones econométricas muy oportunas sobre la evolución de la actividad económica. Así, mientras que el IGAE y sus actividades económicas se dan a conocer aproximadamente ocho semanas después de terminado el mes de referencia, el IOAE presenta sus primeras estimaciones apenas tres semanas después del cierre del mes, adelantándose cinco semanas a la publicación de los datos oficiales.
- El IOAE había anticipado que el IGAE presentaría una disminución mensual de (-)0.5% en julio y un avance de 0.1% en agosto.
 - En julio el IGAE presentó un retroceso a tasa mensual de (-)0.9%, **caída mayor a la estimación central del IOAE**, pero dentro del rango de estimación de [-1.6%,0.6%].

Indicador Oportuno de la Actividad Económica (IOAE)

Tasa de crecimiento mensual, agosto 2025
Intervalos de confianza al 95%

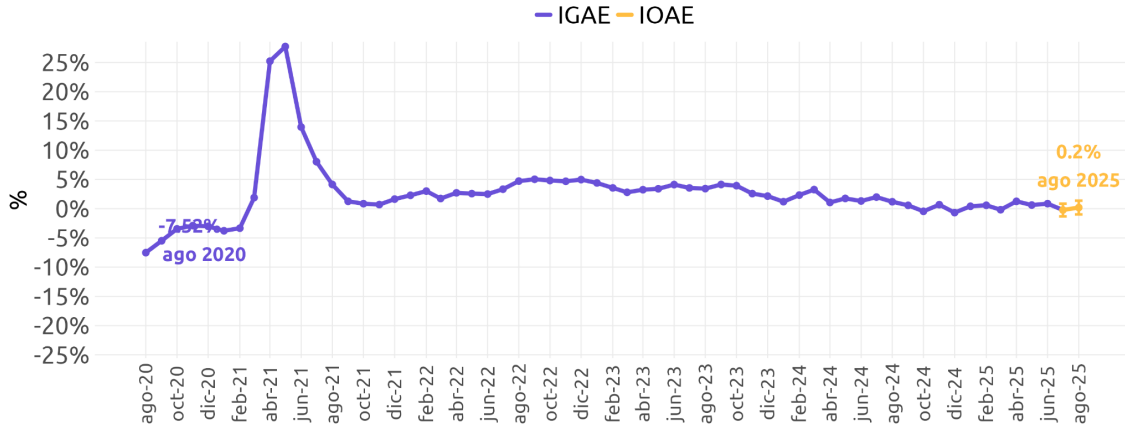


ELABORADO POR MÉXICO, ¿CÓMO VAMOS? CON DATOS DEL INEGI

- En su comparación **anual**, el IOAE anticipó que el IGAE habría disminuido (-)0.2% en julio y avanzado 0.2% en agosto.
 - En julio el IGAE se contrajo (-)1.2% a tasa anual, **caída mayor a la estimación central del IOAE** y cercano del límite inferior del rango de estimación de [-1.3%,0.9%].

Indicador Oportuno de la Actividad Económica (IOAE)

Tasa de crecimiento anual, agosto 2025
Intervalos de confianza al 95%



ELABORADO POR MÉXICO, ¿CÓMO VAMOS? CON DATOS DEL INEGI

- Con una disminución mayor a la esperada en julio y el ligero incremento estimado en agosto, el IGAE se encontraría estancado en niveles similares a los de enero de 2025, aún por debajo de los observados a mediados de 2024, cuando en julio se alcanzó el máximo de la serie.

¿Te interesa conocer más sobre el desempeño de la economía mexicana?

No te pierdas nuestra **#PublicaciónMVC** sobre inversión al segundo trimestre de 2025.

[Visitar](#)

Para más información consulta nuestra página: mexicocomovamos.mx

México, ¿cómo vamos?
mexicocomovamos.mx



@mexicocomovamos