

Empleo formal



El semáforo de empleo formal en rojo al 3T2025, debajo del 40% de la meta MCV

9 de octubre de 2025

El semáforo de empleo formal en rojo al 3T2025, debajo del 40% de la meta MCV

En septiembre de 2025 el semáforo de generación de empleo formal hiló seis meses en rojo.

Durante los primeros nueve meses de 2025 se agregaron únicamente 333 mil 303 puestos de trabajo al registro del IMSS, cifra menor a la meta de MCV de crear el equivalente a 100 mil por mes o 900 mil a septiembre de cada año. El **Semáforo Económico de generación de puestos de trabajo formal** se encuentra en rojo.

Desempeño nacional

- De acuerdo con los datos publicados por el Instituto Mexicano del Seguro Social (IMSS), al 30 de septiembre de 2025 el registro cuenta con 22 millones 571 mil 682 puestos de trabajo.
- En total, durante los primeros tres trimestres de 2025 se agregaron 333 mil 303 puestos de trabajo. Este es el menor acumulado desde 2003, con excepción de periodos de crisis como la Gran Crisis Financiera (2008-2009) y por la pandemia de COVID-19 (2020).
⚠ La política industrial propuesta en el Plan México debe revisar los retos a la inversión que se traducen en menor empleo de calidad (registrado en el IMSS) y menor prosperidad para las familias mexicanas.
- En *México, ¿cómo vamos?* damos seguimiento mensual al registro de puestos de trabajo en el IMSS, ya que este indicador es el más oportuno disponible y representa más del 80% del empleo formal en el país. Por ello, lo utilizamos como base para nuestro **Semáforo de empleo formal**. Medir esta meta a través de la tasa de desocupación (2.6%, ENOE agosto 2025) puede llevar a interpretaciones equivocadas, ya que una baja en la tasa no necesariamente implica mayor empleo formal, sino que puede reflejar un aumento en el empleo informal, con menores ingresos y sin acceso a seguridad social.
- La meta de MCV son 100 mil por mes o 1.2 millones de nuevos puestos de trabajo al año, con el fin de que los trabajadores que mes a mes se incorporan al mercado laboral lo hagan en un empleo formal y así revertir la composición predominantemente **informal** del mercado laboral mexicano. Con este resultado, el Semáforo Económico de generación de empleo formal al 3T2025 se encuentra al 37% de la meta y está en rojo.
- En el tercer trimestre de 2025 se observa una constante creación de empleos formales registrados en el IMSS, con 107 mil 501 en julio, 21 mil 750 en agosto y 116 mil 765 en septiembre. Este desempeño contrasta con el trimestre previo, cuando se reportaron pérdidas consecutivas: (-)47 mil 442 en abril, (-)45 mil 624 en mayo y (-)46 mil 378 en junio.

- El registro del IMSS actualmente se encuentra debajo del nivel que tendríamos si no hubiera existido el choque de la pandemia. Si se analiza la tendencia de crecimiento previa a la pandemia, observamos un déficit de casi de 1 millón y medio de puestos de trabajo.
- La generación de puestos de trabajo formal es crucial para impulsar la agenda de prosperidad compartida trazada por la presidenta Claudia Sheinbaum, ya que el ingreso laboral es la principal fuente de ingresos de las familias. En promedio, un empleo formal paga cerca del doble que uno informal (**ENOE, 2T2025**).
- **¿Cómo vamos con la Meta 3 del Plan México | generar 1.5 millones de empleos adicionales en manufactura y sectores estratégicos?** A nueve meses del anuncio de esta meta, se han perdido **(-)20 mil 729 puestos de trabajo** registrados ante el IMSS en las industrias de la transformación, fenómeno no observado en las crisis de 2020 y 2008-2009.
- Los patrones afiliados al IMSS registraron una contracción de **(-)2.4%** anual en septiembre, contracción mayor a la registrada en 2009 y 2020.

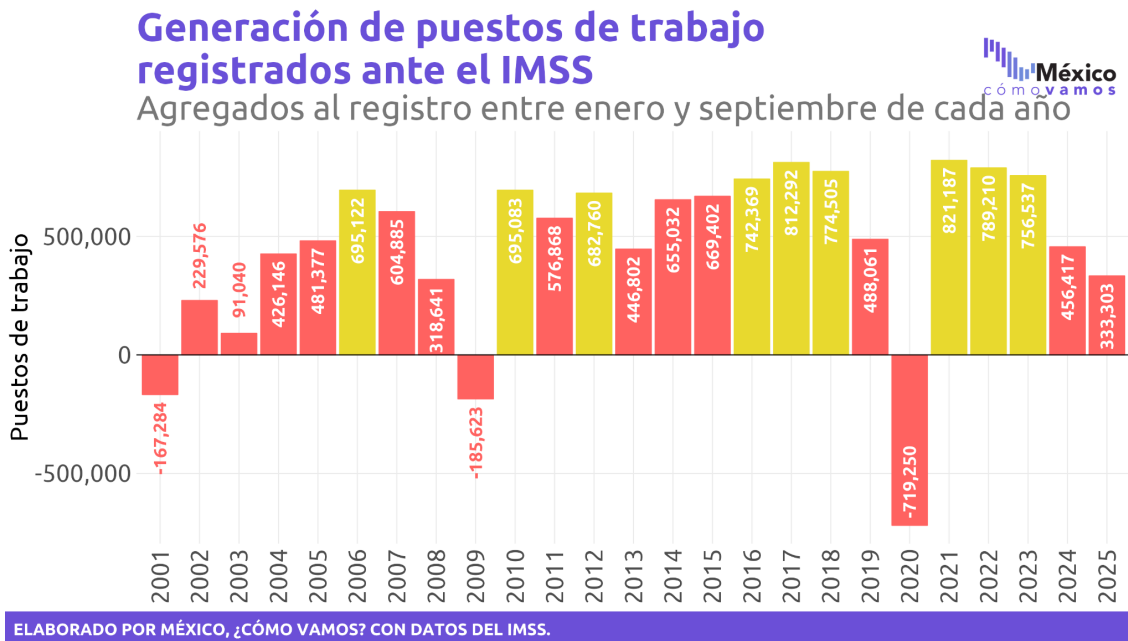
Desempeño estatal

- Al cierre del tercer trimestre de 2025, cinco entidades cumplieron con su meta de generación de empleo formal establecida por MCV (acumulados en el año).
 - Las entidades con mejor desempeño respecto a su meta fueron Baja California Sur, Ciudad de México, Campeche, Nuevo León y Estado de México. La única entidad con semáforo amarillo (superior al 75% de la meta) fue Quintana Roo.
 - En contraste, 13 entidades perdieron puestos de trabajo al tercer trimestre de 2025, estas fueron: Sinaloa, Tabasco, Veracruz, Oaxaca, Chiapas, Puebla, Coahuila, Guerrero, Tamaulipas, Zacatecas, Sonora, Morelos y Yucatán.
- 16 entidades federativas presentaron un retroceso anual respecto al tercer semestre de 2024, en donde Tabasco registró el peor desempeño anual, con una tasa de **(-)8.7%**. De las entidades que registraron un crecimiento anual, las tres entidades con mejor desempeño fueron Estado de México, Hidalgo y Michoacán.
- Del total de puestos registrados, por cada 100 hombres con un puesto de trabajo registrado ante el IMSS, hay apenas 68 mujeres. Sin embargo, esta relación no es homogénea en los estados. En la Ciudad de México esta brecha es menor, con 75.8 mujeres registradas en un puesto de trabajo en el IMSS por cada 100 hombres, mientras que Tabasco tiene la mayor brecha, con 50.3 mujeres por cada 100 hombres registrados.

Registro de puestos de trabajo ante el IMSS al tercer trimestre de 2025

Durante los primeros nueve meses de 2025, se sumaron 333,303 puestos de trabajo, cifra que se encuentra muy por debajo de la meta nacional de crear los puestos equivalentes a 100 mil por mes; por esto, el **Semáforo Económico de generación de puestos de trabajo** se encuentra en **rojo**.

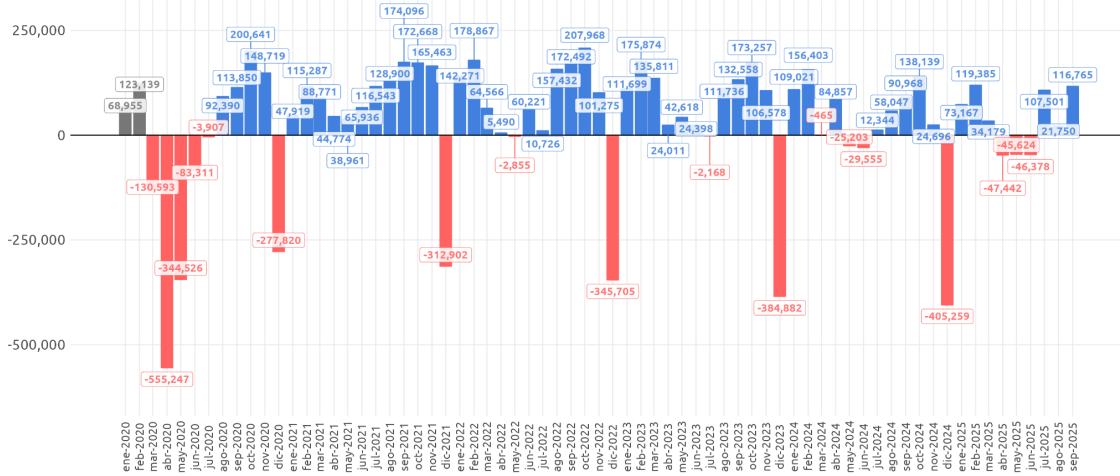
No alcanzar los 100 mil puestos de trabajo mensual implica que este ritmo no es suficiente para incorporar a las personas que mes con mes se suman a la Población Económicamente Activa (PEA). Además, el panorama para el último trimestre del año se vislumbra con débil crecimiento para la economía mexicana y, por ende, para la generación de empleo formal.



El incremento entre enero y septiembre de 2025 es el más bajo que se ha observado para un periodo similar desde 2003, sin contar el golpe de la pandemia en 2020 o la crisis financiera.

En los primeros tres meses del año se observó un incremento en los puestos de trabajo, donde el más significativo fue en febrero, con 119 mil 385 nuevos puestos. En contraste, en abril, mayo y junio se presentaron disminuciones en el registro de (-)47 mil 442, (-)45 mil 624 puestos y (-)46 mil 378 respectivamente. En el tercer trimestre, nuevamente se presentaron incrementos cada mes, de 107 mil 501, 21 mil 750 y 116 mil 765 en julio, agosto y septiembre, respectivamente.

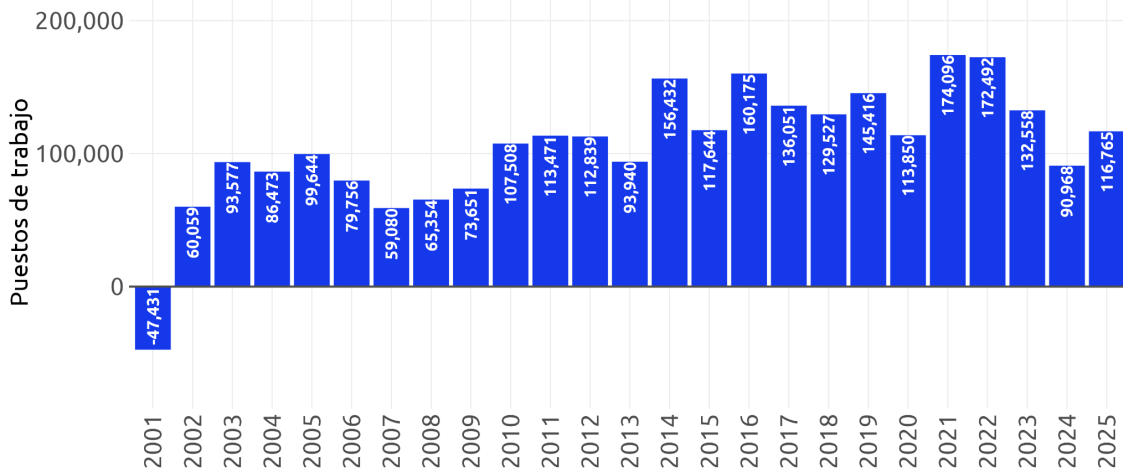
Generación de puestos de trabajo registrados ante el IMSS Agregados durante cada mes



ELABORADO POR MÉXICO, ¿CÓMO VAMOS? CON DATOS DEL IMSS.

Para un mes de septiembre, el desempeño de 2025 es menor que lo observado en 2021, 2022 y 2023, pero mayor al de 2024.

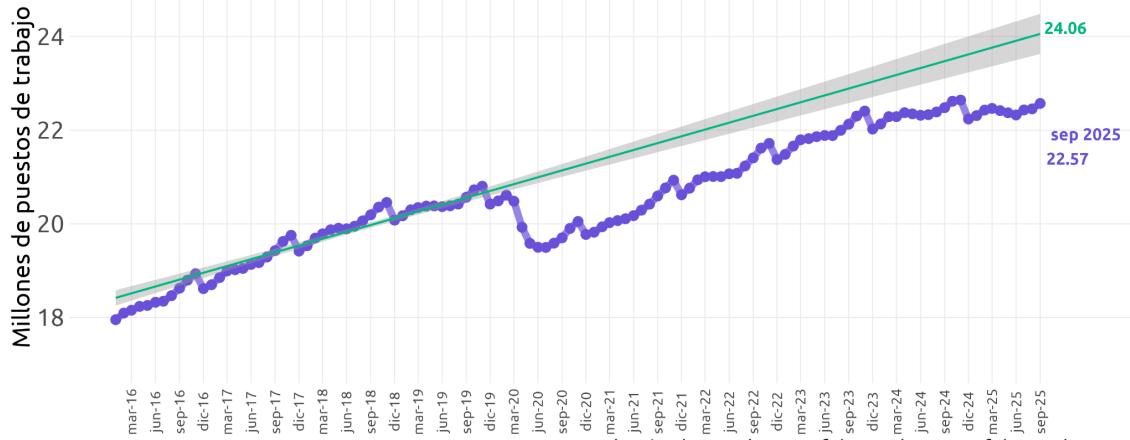
Generación de puestos de trabajo registrados ante el IMSS Agregados al registro durante septiembre de cada año



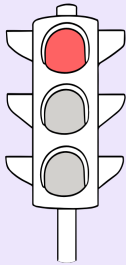
ELABORADO POR MÉXICO, ¿CÓMO VAMOS? CON DATOS DEL IMSS.

Con este desempeño, si se analiza la tendencia de crecimiento previa a la pandemia, observamos un déficit de casi **1 millón 490 mil puestos de trabajo**, tal como se muestra en la siguiente gráfica.

Tendencia de crecimiento de puestos de trabajo registrados ante el IMSS



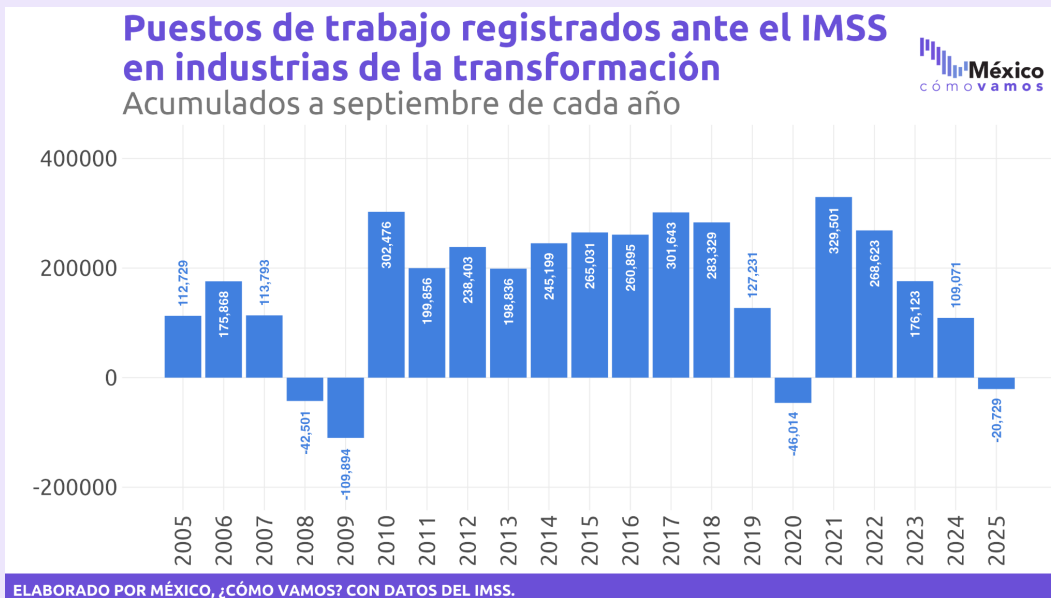
ELABORADO POR MÉXICO, ¿CÓMO VAMOS? CON DATOS DEL IMSS.



¿Cómo vamos con la Meta 3 del Plan México?

Generar 1.5 millones de empleos adicionales en manufactura especializada y sectores estratégicos

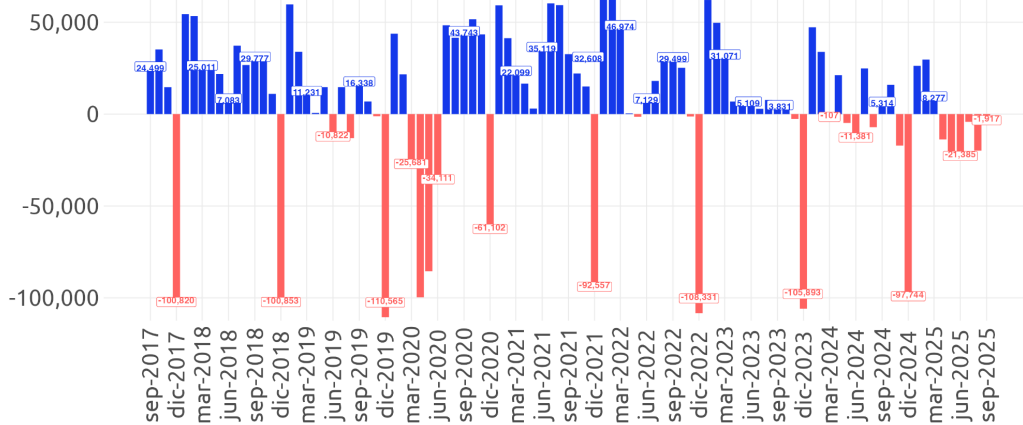
En los primeros nueve meses del año, apenas se han perdido (-)20 mil 729 puestos de trabajo netos en el registro ante el IMSS en las industrias de la transformación. El segundo y tercer trimestre de 2025 se ha caracterizado por caídas en el registro de puestos de trabajo en este sector estratégico.



En *México, ¿cómo vamos?* damos seguimiento mensual a esta cifra, ya que el número de puestos registrados ante el IMSS es el indicador más oportuno disponible y representa más del 80 % del empleo formal en el país; por ello, lo utilizamos como base para nuestro Semáforo de empleo formal. Medir esta meta a través de la tasa de desocupación (**2.6%, ENOE agosto 2025**) puede llevar a interpretaciones equivocadas, ya que una baja en la tasa no necesariamente implica mayor empleo formal, sino que puede reflejar un aumento en el empleo informal, con menores ingresos y sin acceso a seguridad social.

Puestos de trabajo registrados ante el IMSS en industrias de la transformación

Agregados durante cada mes

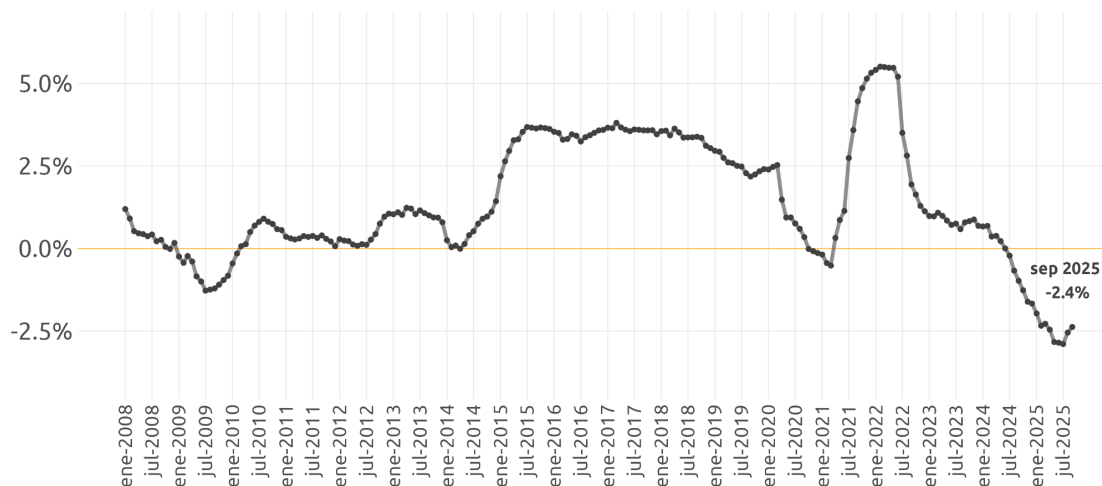


ELABORADO POR MÉXICO, ¿CÓMO VAMOS? CON DATOS DEL IMSS.

En agosto de 2025 se perdieron (-)19 mil 907 y en septiembre (-)1 mil 917 puestos de trabajo en las industrias de la transformación. Este dato enfatiza la urgencia de implementar las estrategias para impulsar las industrias de alto valor agregado. Este resultado coincide con la pérdida de dinamismo de la inversión en 2025, que en julio de 2025 acumuló **11 meses con contracciones anuales**. Además de una contracción anual de (-)2.4% en el registro de **patrones** afiliados al IMSS en septiembre, una contracción más profunda que durante los periodos de crisis.

Registro de patrones afiliados al IMSS

Tasa de crecimiento anual



ELABORADO POR MÉXICO, ¿CÓMO VAMOS? CON DATOS DEL IMSS.

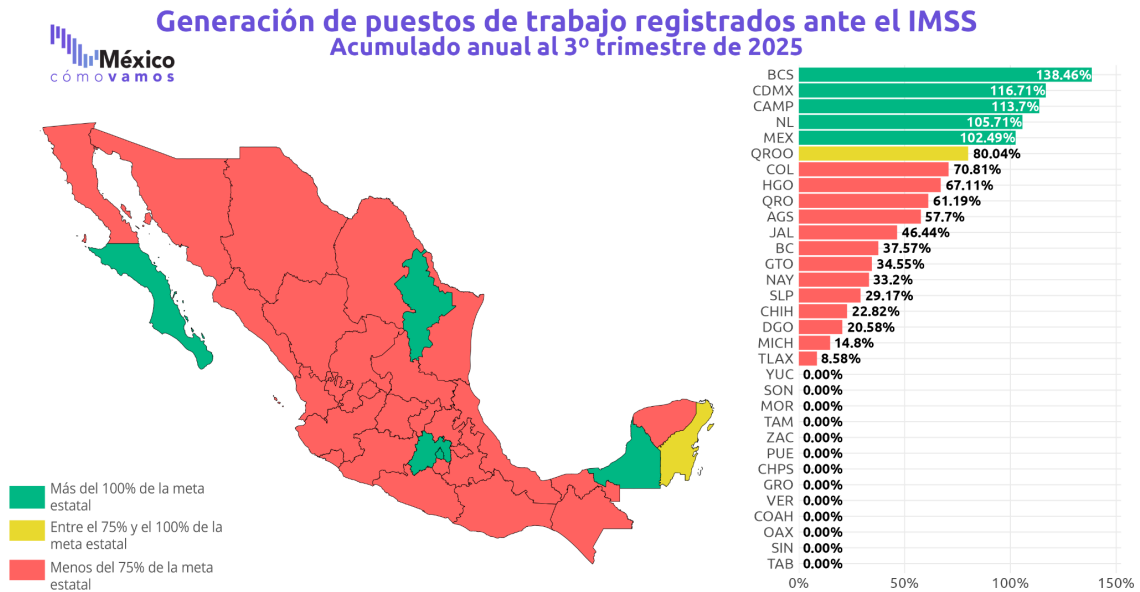
Desempeño a nivel estatal

En términos del cumplimiento de las metas estatales establecidas por MCV para la generación de puestos de trabajo formal, cinco entidades cumplieron con su meta al tercer trimestre de 2025, por lo que su **Semáforo Estatal de generación de puestos de trabajo** se encuentra en verde.

Las entidades con mejor desempeño en el 3T2025 fueron Baja California Sur, Ciudad de México, Campeche, Nuevo León y Estado de México.

Únicamente Quintana Roo estuvo cerca de alcanzar su meta de generación de empleos (entre el 75% y 100% de la meta estatal), por lo que **semáforo** está en amarillo.

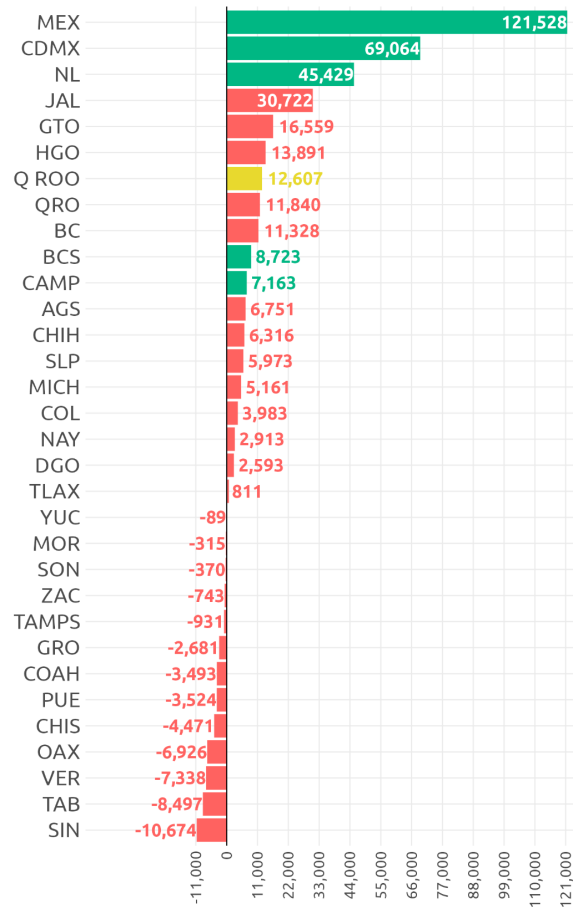
Las 26 entidades restantes se colocaron por debajo del 75% de su meta y su **semáforo** de generación de puestos se encuentra en rojo.



ELABORADO POR MÉXICO, ¿CÓMO VAMOS? CON DATOS DEL IMSS.

En 13 estados no solo no se generaron nuevos puestos de trabajo en los primeros nueve meses del año, sino que presentan una pérdida en su registro de puestos de trabajo, siendo Sinaloa la entidad que registra la mayor pérdida (-10 mil 674).

Puestos de trabajo Acumulado anual al 3° trimestre de 2025

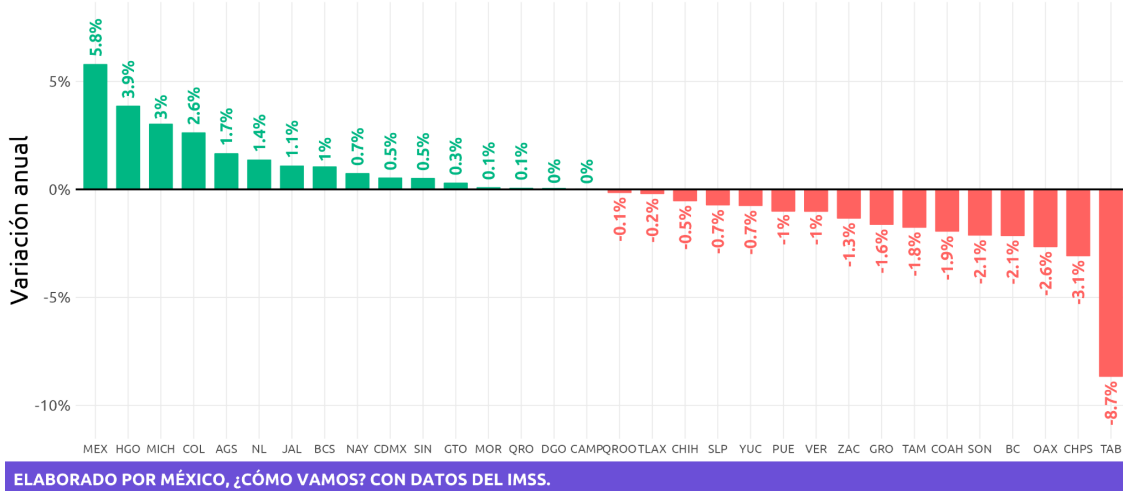


ELABORADO POR MÉXICO, ¿CÓMO VAMOS? CON DATOS DEL IMSS.

Al comparar los registros estatales acumulados al tercer trimestre de 2025 con el mismo periodo de 2024, observamos que **sobresalen los crecimientos anuales de Estado de México, Hidalgo y Michoacán**, todos con tasas anuales superiores a 3%.

Generación de puestos de trabajo registrados ante el IMSS

Variación anual del registro de empleos formales, al 3º trimestre de 2025



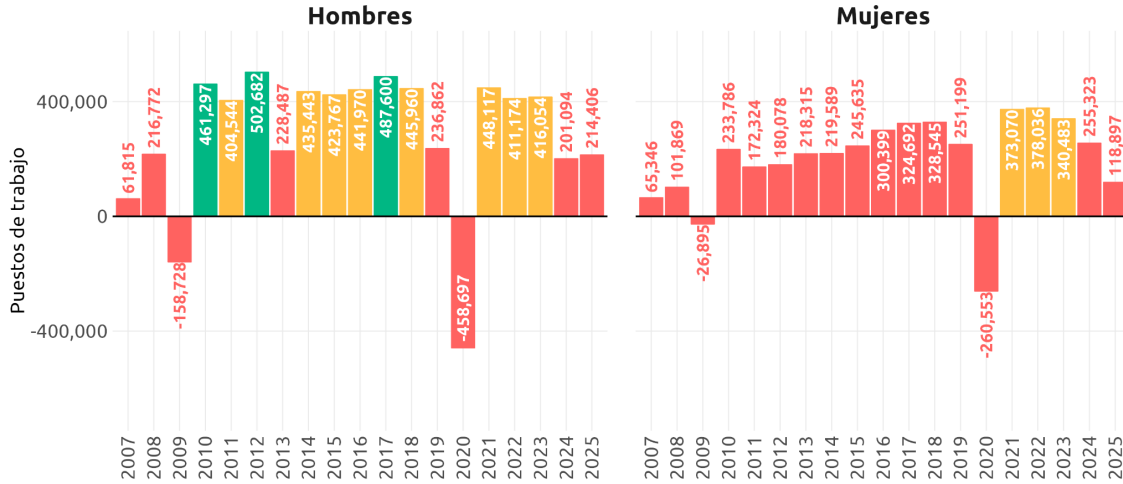
Mientras tanto, las entidades con una **disminución anual** en el registro de puestos de trabajo ante el IMSS son **Tabasco, Chiapas, Oaxaca, Baja California, Coahuila, Tamaulipas, Guerrero, Zacatecas, Veracruz, Puebla, Yucatán, San Luis Potosí, Chihuahua, Tlaxcala y Quintana Roo**. Otras entidades como **Campeche y Durango** se estancaron respecto al mismo periodo del año anterior.

Las brechas en el empleo formal

Al tercer trimestre de 2025 se registraron ante el IMSS 333 mil 303 puestos de trabajo: 118 mil 897 para mujeres y 214 mil 406 para hombres. El **Semáforo Económico** de *Generación de puestos de trabajo formales por sexo* se encuentra en rojo para mujeres y hombres. Esto refleja el incumplimiento de la meta establecida por MCV para ambos casos, que plantea la creación de 100 mil puestos mensuales distribuidos equitativamente entre hombres y mujeres.

Generación de puestos de trabajo registrados ante el IMSS por sexo

Agregados al registro durante enero y septiembre de cada año

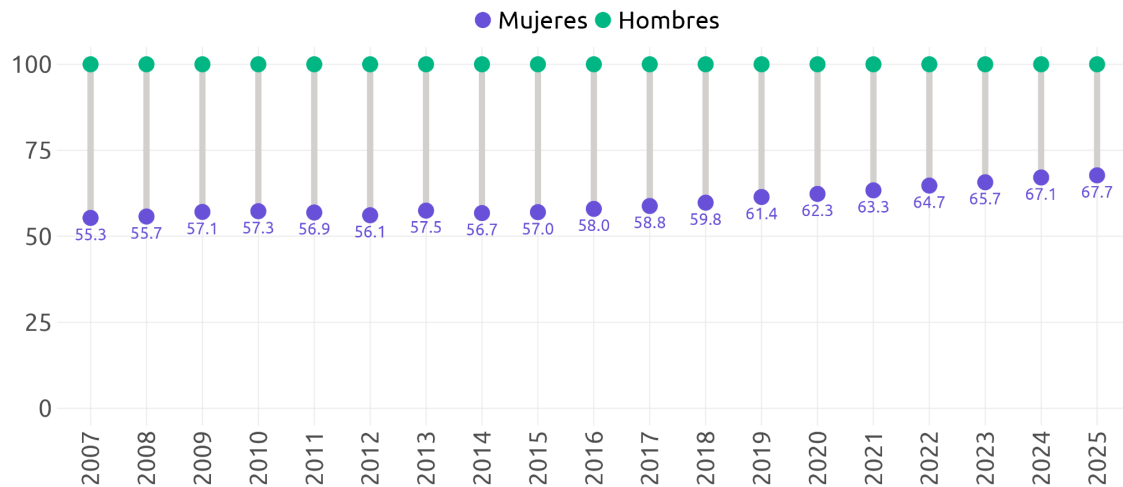


ELABORADO POR MÉXICO, ¿CÓMO VAMOS? CON DATOS DEL IMSS.

A pesar de que la brecha de puestos registrados en el IMSS entre mujeres y hombres ha disminuido con el tiempo, en septiembre de 2025 persiste una brecha notable: por cada 100 hombres registrados únicamente hay 68 mujeres.

Por cada 100 hombres registrados en un puesto de trabajo en el IMSS, hay [...] mujeres

Septiembre de cada año



ELABORADO POR MÉXICO, ¿CÓMO VAMOS? CON DATOS DEL IMSS.

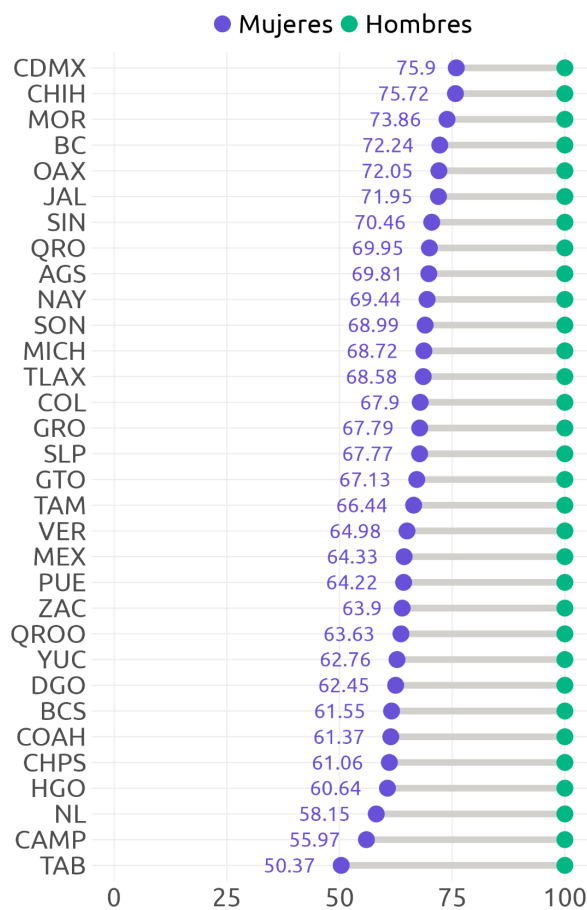
Esta brecha es heterogénea entre los estados. **En la Ciudad de México, la brecha en la generación de puestos formales es menor**, con 76 mujeres con un puesto de trabajo registrado en el IMSS por cada 100 hombres.

Mientras tanto, Tabasco tiene la mayor brecha, con 50 mujeres por cada 100 hombres registrados.

En el caso de Nuevo León, a pesar de ser la sexta entidad con mayor crecimiento anual en el registro de puestos de trabajo acumulados al tercer trimestre de 2025, se encuentra entre los tres estados con las brechas más amplias entre hombres y mujeres. Esto evidencia que un buen desempeño general en la creación de puestos **no cierra brechas a razón de género si no se le acompaña de políticas enfocadas a este fin.**

Por cada 100 hombres registrados en un puesto de trabajo formal, hay [...] mujeres

3° trimestre de 2025



ELABORADO POR MÉXICO, ¿CÓMO VAMOS? CON DATOS DEL IMSS.

Para más información nuestro *Semáforo Económico de puestos de trabajo formales.*