

Actividad económica



Actividad económica sorprende a la baja en noviembre de 2025

23 de enero de 2025

Actividad económica sorprende a la baja en noviembre de 2025

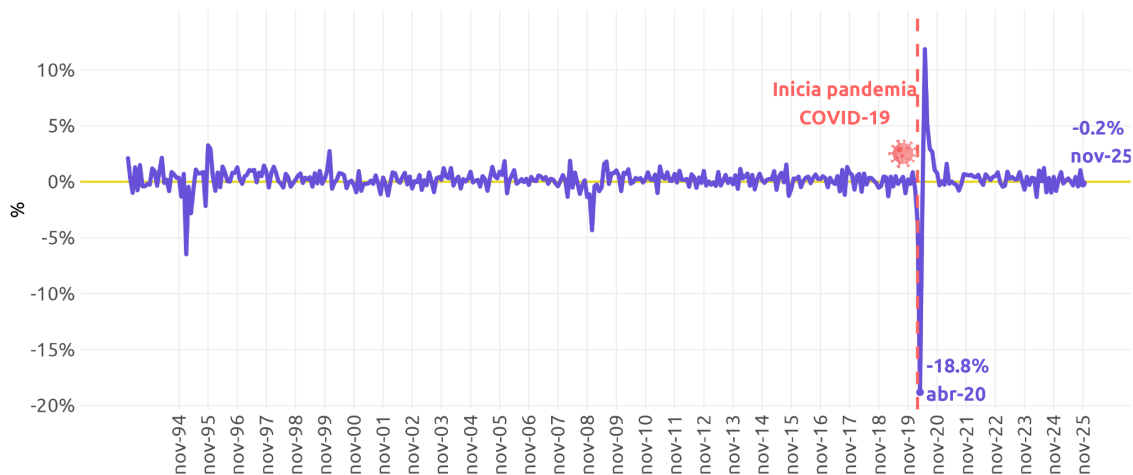
En noviembre de 2025 el Indicador Global de la Actividad Económica (IGAE) registró una disminución mensual de (-)0.2%. Este dato es menor a la estimación central de 0.1% de su indicador oportuno (IOAE), pero dentro del rango estimado de [-1.0%, 1.2%]. En términos anuales, la actividad económica registró un aumento de 1.1%, no obstante, el resultado fue menor a lo esperado, ya que se anticipaba una variación de 1.2%, con un rango estimado de [0.1%, 2.3%].

Con base en los últimos datos publicados por el INEGI, México, ¿cómo vamos? registró la evolución del Indicador Global de la Actividad Económica (IGAE). De acuerdo con dichos datos, durante **noviembre de 2025**:

- El IGAE disminuyó (-)0.2% **respecto al mes anterior** y solo las actividades secundarias mostraron un ligero aumento. Este resultado viene tras crecer 1.0% a tasa mensual en octubre de 2025.
 - 🌾 Primarias (-)7.0%
 - ⚙️ Secundarias 0.6%
 - 🛍️ Terciarias (-)0.4%

Indicador Global de la Actividad Económica (IGAE)

Tasa de crecimiento mensual, noviembre 2025

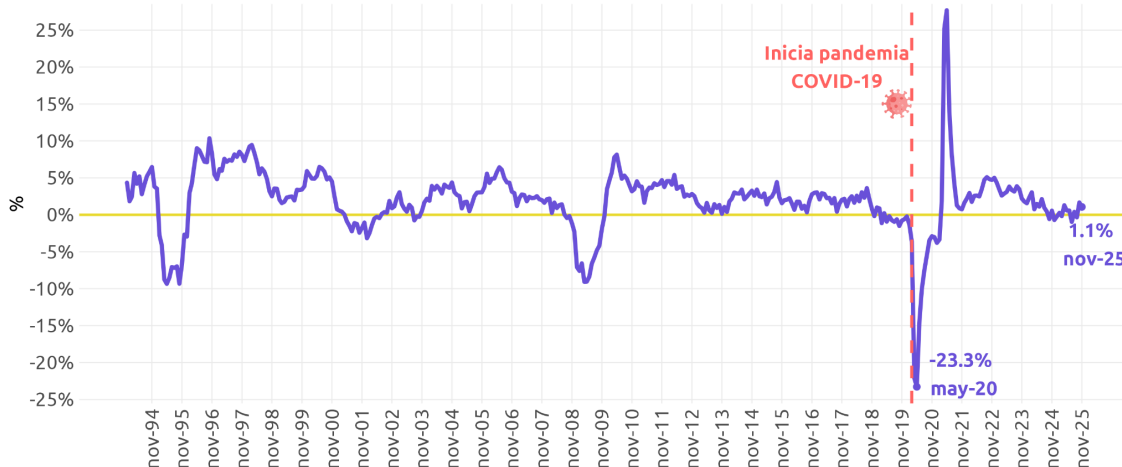


ELABORADO POR MÉXICO, ¿CÓMO VAMOS? CON DATOS DEL INEGI

- Respecto al comportamiento a tasa **anual**, en noviembre de 2025 el IGAE presentó un **crecimiento de 1.1%**, con lo que **continuó su recuperación tras la caída observada en septiembre (-0.4%)**. Las actividades primarias y terciarias registraron un aumento, las secundarias una disminución.
 - 🌱 Primarias 2.9%
 - ⚙️ Secundarias (-)0.1%
 - 📦 Terciarias 1.5%

Indicador Global de la Actividad Económica (IGAE)

Tasa de crecimiento anual, noviembre 2025



ELABORADO POR MÉXICO, ¿CÓMO VAMOS? CON DATOS DEL INEGI

Evolución reciente del IGAE

- Tras el impacto de la pandemia en el primer trimestre de 2020, el indicador presentó su peor nivel en mayo de ese año, iniciando luego una recuperación marcada por fluctuaciones en la actividad económica.
- En 2021, el índice presentó señales de estancamiento, pero retomó su recuperación en octubre. Para agosto de 2022, la actividad económica finalmente superó su nivel prepandemia (enero 2020) y se ha mantenido por arriba desde entonces.
- En octubre de 2022 superó su nivel máximo registrado en septiembre de 2018.
- Tras un periodo de fluctuaciones y estancamiento en 2023 e inicios de 2024, el IGAE mostró incrementos en mayo y julio de 2024, alcanzando **un nuevo máximo en julio de ese año**.
- A partir de septiembre de 2024 inició una tendencia a la baja que se revirtió en la primera mitad de 2025. Sin embargo, en junio se registró un estancamiento y en julio una caída mensual.

¿Cuál es la forma de la recuperación del IGAE en México?

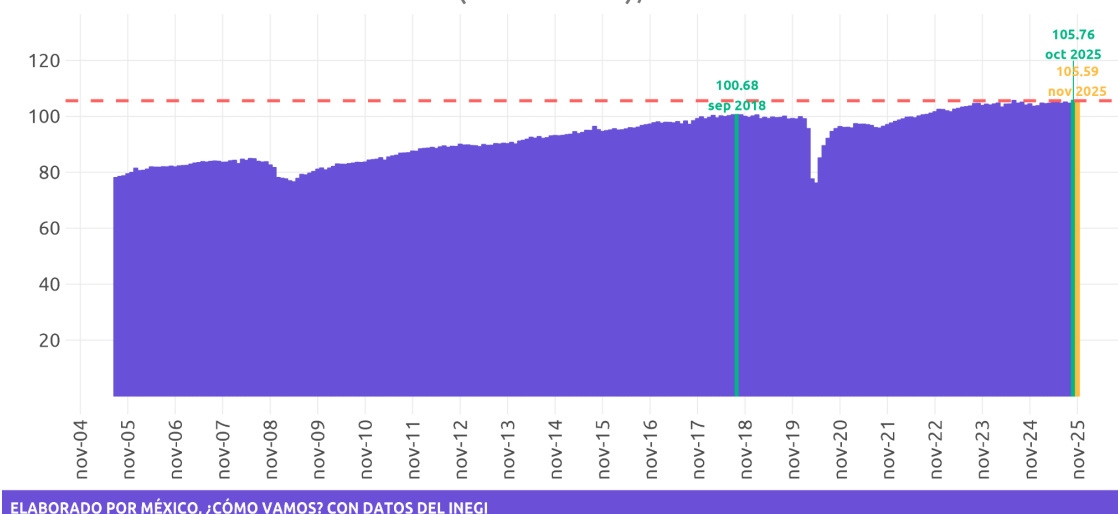
Serie desestacionalizada, noviembre 2025. Índice ene-20 = 100



- En agosto repuntó ligeramente y se mantuvo en el mismo nivel que un año antes. A pesar de caer en septiembre, en **octubre** se observó una recuperación, alcanzando un **nuevo máximo en la serie**, aunque muy cercano al nivel de julio de 2024.
- En el onceavo mes del año se observó una disminución, debido en gran parte a la caída en las actividades primarias y terciarias. En contraste, las secundarias hilaron dos meses consecutivos de crecimiento después de acumular caídas entre junio y septiembre de 2025.

Indicador Global de la Actividad Económica (IGAE)

Serie desestacionalizada (base 2018), noviembre 2025



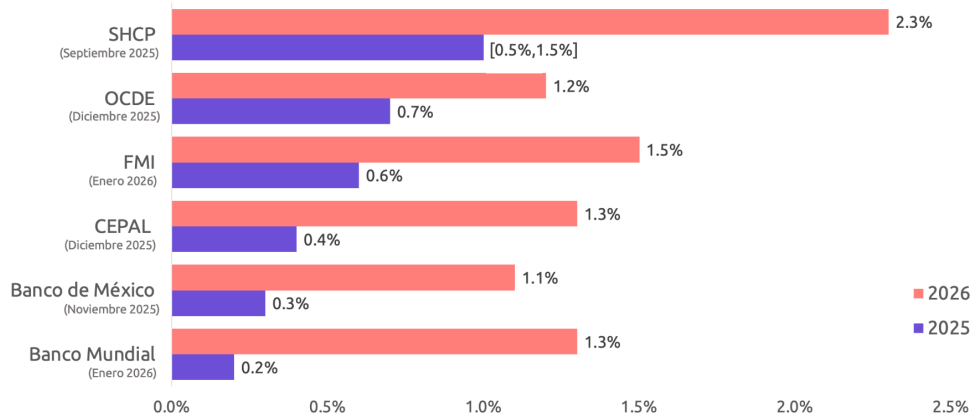
El desempeño de la actividad económica en noviembre registró una disminución mensual, sin embargo, en la comparación anual se observa crecimiento (1.1%). Al interior de las actividades, las secundarias han registrado caídas anuales en los once meses de 2025 a excepción de febrero, que presentó un estancamiento. Al representar casi una tercera parte de la economía, ser una pieza clave para el desempeño del Plan México y concentrar los sectores de mayor valor agregado, es necesario evaluar qué falta para fortalecerlas.

Los datos al penúltimo mes de 2025 no muestran un panorama alentador para el cierre del año. Lo cual es consistente con los ajustes en las expectativas de crecimiento para México en el 2025, todas por debajo del 1%. Por ejemplo, el Fondo Monetario Internacional (FMI) ajustó en enero de 2026 sus proyecciones a la baja, de 1.0% a 0.6%. La Encuesta Banxico de diciembre prevé un crecimiento de 0.39% anual, la encuesta Citi México 0.4% anual y el Banco Mundial 0.2%.

Con la publicación de la estimación oportuna del PIB al 4T2025 el próximo 30 de enero se tendrá mayor claridad sobre el desempeño de la economía. Pero algo es seguro, se requiere revisar el Plan México y cambiar el rumbo en sectores estratégicos como el energético para que México pueda estar en el top 10 de economías.

Proyecciones de crecimiento económico para México

A enero de 2026



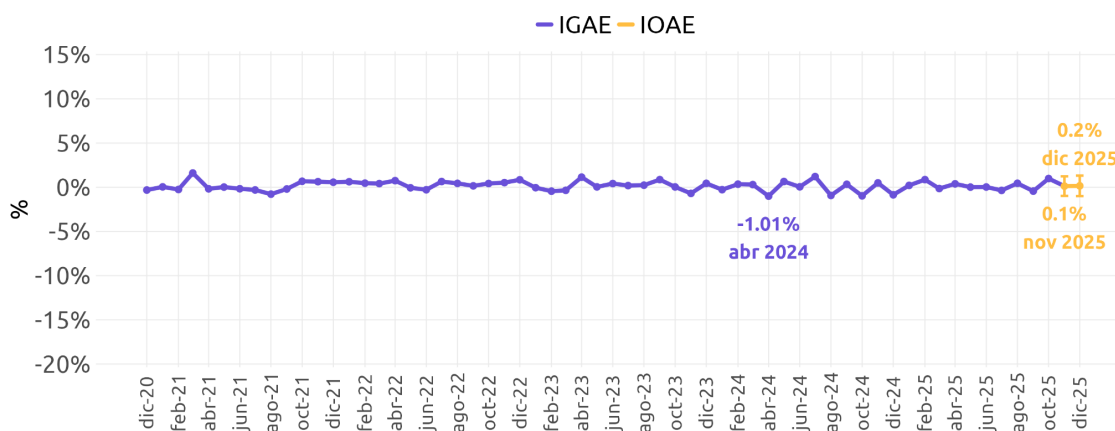
ELABORADO POR MÉXICO, ¿CÓMO VAMOS? CON DATOS DE LA SHCP, BANXICO, LA OCDE, EL FMI, CEPAL Y EL BANCO MUNDIAL.

¿Qué nos había adelantado el IOAE?

- El 21 de enero de 2026 el INEGI presentó su **Indicador Oportuno de la Actividad Económica (IOAE)** para los meses de noviembre y diciembre de 2025 y desde el 18 de diciembre para los meses de **octubre y noviembre**.
- El IOAE permite contar con estimaciones econométricas muy oportunas sobre la evolución de la actividad económica. Así, mientras que el IGAE y sus actividades económicas se dan a conocer aproximadamente ocho semanas después de terminado el mes de referencia, el IOAE presenta sus primeras estimaciones apenas tres semanas después del cierre del mes, adelantándose cinco semanas a la publicación de los datos oficiales.
- El IOAE había anticipado que el IGAE presentaría un avance mensual de 0.1% en noviembre y de 0.2% en diciembre.
 - En noviembre el IGAE presentó una contracción a tasa mensual de (-)0.2%, **desempeño por debajo de la estimación central del IOAE**, pero dentro del rango de estimación [-1.0%,1.2%].

Indicador Oportuno de la Actividad Económica (IOAE)

Tasa de crecimiento mensual, diciembre 2025
Intervalos de confianza al 95%



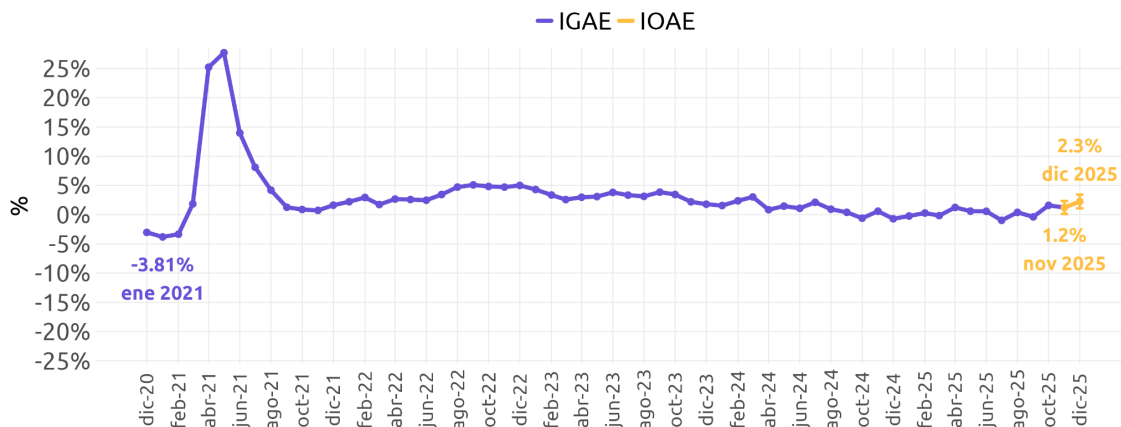
ELABORADO POR MÉXICO, ¿CÓMO VAMOS? CON DATOS DEL INEGI

- En su comparación **anual**, el IOAE anticipó que el IGAE habría crecido 1.2% en noviembre y 2.3% en diciembre.
 - En noviembre el IGAE presentó un avance a tasa anual de 1.1%, **ligeramente menor a la estimación central del IOAE**, pero dentro del rango de estimación [0.1%,2.3%].

Indicador Oportuno de la Actividad Económica (IOAE)

Tasa de crecimiento anual, diciembre 2025

Intervalos de confianza al 95%



ELABORADO POR MÉXICO, ¿CÓMO VAMOS? CON DATOS DEL INEGI

- Con la caída mensual en noviembre, en contraste con el avance esperado y el ligero incremento estimado en diciembre, el IGAE cerraría el año cercano a su nivel de octubre, el nivel máximo observado en la serie, aunque solo 0.07% por encima de lo observado en julio de 2024, resultado de periodos de estancamiento y caídas a lo largo de 2025 y sin mostrar una tendencia al alza.

Para más información consulta nuestra página: mexicocomovamos.mx